

UNIVERSIDAD NACIONAL AUTÓNOMA DE HONDURAS
SECRETARÍA EJECUTIVA DE DESARROLLO INSTITUCIONAL
ÁREA DE ESTADÍSTICAS



SISTEMA ESTADÍSTICO UNAH

ANUARIO ESTADÍSTICO No. 42
UNAH 2012

INDICADOR

**LICENCIADA JULIETA CASTELLANOS
RECTORA**

**LIC. ARMANDO JOSÉ SARMIENTO NEY
SECRETARÍO EJECUTIVO DE DESARROLLO INSTITUCIONAL**

ÁREA DE ESTADÍSTICAS

PLANIFICADORES RESPONSABLES

LICDA. CAYETANA SALGADO

LICDA. MIRNA AZUCENA HERNÁNDEZ C.

**

PRESENTACIÓN

La Secretaría Ejecutiva de Desarrollo Institucional de la Universidad Nacional Autónoma de Honduras, por medio del Área de Estadísticas, presenta el **ANUARIO ESTADÍSTICO No. 42** de la UNAH, correspondiente al año 2012.

El Anuario Estadístico, contiene información de las principales variables del quehacer universitario que se han presentado y editado en boletines anteriores como producto de los datos recolectados de todas las unidades académicas y administrativas de la institución.

Agradecemos a las autoridades universitarias y personal administrativo que de una u otra forma hicieron posible su elaboración y publicación, contribuyendo de esta manera al mejoramiento de nuestro Sistema Estadístico como herramienta fundamental de planificación y desarrollo institucional.

LIC. ARMANDO JOSÉ SARMIENTO NEY
SECRETARIO EJECUTIVO DE DESARROLLO INSTITUCIONAL

ÍNDICE

* INDICADOR

A. PRESENTACIÓN

B. SIGLAS

C. GLOSARIO

D. ÁREAS ACADÉMICAS

E. ANALISIS RESUMIDO DE CAPITULOS

CAPÍTULO	DESCRIPCIÓN	PÁGINA
I	OFERTA	18
II	MATRÍCULA	35
III	GRADUADOS	88
IV	RECURSOS HUMANOS	106
V	FINANZAS	142
VI	BIBLIOTECA	148
VII	PROGRAMAS	151

SIGLAS

ASONOG:	ASOCIACIÓN DE ORGANISMOS NO GUBERNAMENTALES
BR:	BACHILLER
BU:	BACHILLER UNIVERSITARIO
CASUED.	CENTROS ASOCIADOS DEL SISTEMA DE EDUCACIÓN A DISTANCIA
CENET:	CENTRO NACIONAL DE EDUCACIÓN PARA EL TRABAJO
CENFODES:	CENTRO DE FORMACIÓN, CAPACITACIÓN Y GESTIÓN SOCIAL
CU:	CIUDAD UNIVERSITARIA
CURC:	CENTRO REGIONAL UNIVERSITARIO DE COMAYAGUA
CURLA:	CENTRO REGIONAL UNIVERSITARIO DEL LITORAL ATLÁNTICO
CURLP:	CENTRO REGIONAL UNIVERSITARIO DEL LITORAL PACÍFICO
CUROC:	CENTRO REGIONAL UNIVERSITARIO DE OCCIDENTE
CURVA:	CENTRO REGIONAL UNIVERSITARIO DEL VALLE DEL AGUÁN
DICU:	DIRECCIÓN DE INVESTIGACIÓN CIENTÍFICA
IIES:	INSTITUTO DE INVESTIGACIONES ECONÓMICAS Y SOCIALES
ILCE:	INSTITUTO LATINOAMERICANO DE LA COMUNICACIÓN EDUCATIVA
ISEP:	INSTITUTO SUPERIOR DE EDUCACIÓN POLICIAL
MAE:	MAESTRÍA DE ADMINISTRACIÓN DE EMPRESAS
MEP:	MINISTERIO DE EDUCACIÓN PÚBLICA
OACS:	OBSERVATORIO ASTRONÓMICO CENTROAMERICANO DE SUYAPA
PH:	PROFESOR POR HORA
PLATS:	POSTGRADO LATINOAMERICANO DE TRABAJO SOCIAL

PMT: PROFESOR MEDIO TIEMPO
POSCAE: POSTGRADO CENTROAMERICANO EN ECONOMÍA
PTC: PROFESOR TIEMPO COMPLETO
PTCE: PROFESOR TIEMPO COMPLETO EQUIVALENTE
SEDI: SECRETARÍA EJECUTIVA DE DESARROLLO INSTITUCIONAL
SUED: SISTEMA UNIVERSITARIO DE EDUCACIÓN A DISTANCIA
UNAH: UNIVERSIDAD NACIONAL AUTÓNOMA DE HONDURAS
UNAH VS: UNIVERSIDAD VALLE DE SULA
VOAE: VICERECTORIA DE ORIENTACIÓN Y ASUNTOS ESTUDIANTILES

G L O S A R I O

ÁREA:

Asociación de varios campos del conocimiento, afines en una sola acción académica o administrativa.

ASESORÍA ACADÉMICA:

Es la función orientadora realizada por docentes universitarios, previamente capacitados, con técnicas e instrumentos para el fomento y consecución del desarrollo formativo del estudiante. Es sinónimo de tutoría, consejería y guía, por medio del cual se orienta al estudiante en sus planes y programas estrictamente académicos: (selección de cursos, diseño de programas, ritmo de asignaturas, ejecución de tesis).

ASESORES ACADÉMICOS:

Grupo de docentes de una carrera, seleccionados según perfil y capacitados para ejercer función orientadora a estudiantes de su carrera.

AGRUPACIONES ESTUDIANTILES:

Estudiantes que se asocian espontáneamente por intereses comunes, pueden ser: artísticos, científicos, académicos, deportivos, sociales, etc.

BECAS INTERNAS:

Becas de grado que otorga la Institución a los estudiantes universitarios, previo cumplimiento de los requisitos establecidos en el reglamento respectivo.

BECAS EXTERNAS:

Becas que otorga la Institución al personal docente y administrativo, con fines de formación y actualización en el campo académico-científico que demanda el desarrollo del departamento.

CARRERA:

Conjunto organizado de asignaturas teórico – prácticas, exigidos para la formación profesional en un campo de estudio determinado conducente a un grado académico.

CONVENIO:

Alumnos inscritos en asignaturas ó carreras, conforme a acuerdos suscritos entre la UNAH e Instituciones Militares y otras.

DEPARTAMENTO:

Unidad académica fundamental, que agrupa al personal académico científico, que cultiva un campo determinado del conocimiento y labora en equipo en la docencia, la investigación y la extensión y sirve a toda la Universidad, tanto a niveles básicos como a niveles avanzados.

EDUCACIÓN A DISTANCIA:

Programa que atiende a los alumnos por sistema dirigido.

EGRESOS:

Gastos monetarios reales (en lempiras) correspondientes a un período fiscal

ESTUDIANTE A TIEMPO COMPLETO:

Es el que inscribe de dieciséis (16) y más unidades valorativas

ESTUDIANTE A MEDIO TIEMPO:

Es el que inscribe hasta quince (15) unidades valorativas

ESTUDIANTE DE PRIMER INGRESO:

Es el que se matricula por primera vez en la Universidad en una carrera específica.

ESTUDIANTE DE REINGRESO:

Es el que ha estado matriculado anteriormente en la Universidad

ESTUDIANTE INSCRITO:

Es aquel que inscribe una o más asignaturas

EXTENSIÓN:

Es la función académica por la que se comunican los logros de la ciencia y la tecnología a la comunidad en forma participativa.

Esta interacción debe consistir en descubrir y recoger de una parte, los valores nacionales, las inquietudes y problemas de la comunidad, dándole la expresión que corresponda y de otra, en difundir los productos del saber y la creación de la educación superior.

EXTENSIÓN INTRAMUROS:

Actividad académica realizada por una unidad académica dentro del mismo centro educativo

EXTENSIÓN EXTRAMUROS:

Actividad académica realizada por una unidad académica fuera del centro educativo

FACULTAD:

Constituye la estructura académico – administrativa, que desarrolla actividades académicas en un área del conocimiento.

GRADO ASOCIADO:

Son estudios que habilitan por el ejercicio profesional y que se caracterizan por un mayor énfasis en la formación práctica.

Los contenidos básicos del Plan de Estudios, serán establecidos especialmente de acuerdo a las necesidades sociales de formación, detectadas en el campo de que se trate. Incluye a todas aquellas carreras a las que se ha llamado “**CORTAS**” dentro de ellas, se dan dos modalidades:

Las terminales y las no terminales. Las primeras están estructuradas de manera tal que no constituyen un peldaño para continuar estudios a nivel de grado. Las segundas constituyen salidas laterales de las carreras que conducen a un grado y son en los planes de estudio un peldaño para continuar estudios que conduzcan al grado. A los graduados de ambos tipos de carrera se les denomina **Técnico Universitario**.

GRADUADO:

Estudiante que ha cumplido con todos los requisitos académicos establecidos en la Universidad y obtiene el título correspondiente.

INGRESOS:

Ingresos monetarios reales (en lempiras) correspondientes de un período fiscal.

PROFESOR VISITANTE:

Profesor universitario, miembro del personal académico de otra universidad ó institución del nivel superior, cuyos servicios contrate la UNAH en forma temporal, por acuerdo entre ambas instituciones.

PROFESOR TITULAR:

Es el docente que con estudios de postgrado, ó por meritos calificados por el Consejo Local de la Carrera docente, tiene bajo su responsabilidad alguna cátedra ó determinada actividad universitaria fundamental.

PROFESOR AUXILIAR:

Es el docente que ingresa a la Universidad, habiendo satisfecho los requisitos que para ello establece el Estatuto del Docente. Estará bajo la supervisión de un Profesor Titular durante su período de prueba.

INSTRUCTOR:

Aspirante a miembro de personal docente, que deberá haber completado todos los requisitos respectivos. Se incluyen en esta categoría los estudiantes de pregrado, con un promedio de calificaciones no inferior a muy bueno (80%) para optar al grado académico correspondiente.

Esta categoría se registrará por un escalafón y reglamento propio.

MATRICULADO:

Alumno que cumple con los requisitos establecidos por la UNAH y está inscrito en una carrera determinada.

MODALIDAD DE EDUCACIÓN PRESENCIAL:

Es la que se desarrolla en una interacción cotidiana y directa de docentes y estudiantes, conducente a la obtención de los objetivos educacionales planteados.

MODALIDAD DE EDUCACIÓN A DISTANCIA:

Es la que se desarrolla por medio del estudio autónomo, conducente a la obtención de los objetivos educacionales planteados, correspondiendo al docente el rol de orientador ó tutor y utilizando los recursos metodológicos específicos de la modalidad.

POSTGRADO:

Estudios que se realizan en un nivel superior a la licenciatura o grado equivalente.

PRESUPUESTO:

Estimación de ingresos y egresos (en lempiras) requeridos para el funcionamiento institucional en el logro de los objetivos y metas trazadas para un período dado.

PROFESOR A TIEMPO COMPLETO:

Docente que trabaja entre treinta y cinco (35) y treinta y ocho (38) horas semanalmente, de acuerdo a las necesidades de la unidad académica.

PROFESOR A MEDIO TIEMPO:

Profesor que trabaja, entre diecisiete y media (17.5) y diecinueve (19) horas semanalmente, de acuerdo a las necesidades de la unidad académica,

PROFESOR POR HORA:

Docente que trabaja, a fin de cubrir las necesidades de una asignatura, hasta un máximo de seis (6) horas por semana.

PROFESOR TIEMPO COMPLETO EQUIVALENTE:

Indicador que se utiliza para el análisis comparativo y resulta de la sumatoria de:

- ❖ Uno (1) Profesor Tiempo Completo = IPTCE
- ❖ Dos (2) Profesor Medio Tiempo = IPTCE
- ❖ Cuatro (4) Profesor por Hora = IPTCE

TÉCNICO:

Puesto que exige destreza y conocimiento a nivel especializado.

TÍTULO:

Identificación de una obra constituida por volúmenes, los cuales pueden constar de varios títulos

UNIDAD VALORATIVA (CRÉDITO):

Medida de intensidad con que se imparte una asignatura

VOLUMEN:

Conjunto de copias de títulos (Sistema Bibliotecario)

RELACIÓN ALUMNO / PTCE:

Alumnos matriculados sobre el total de profesores tiempo completo equivalente.

SERVICIO:

Puesto no diestro, y no requiere ninguna experiencia

SERVICIOS ADMINISTRATIVOS:

Puesto semi-diestro con una preparación académica mínima.

SUBVENCIÓN DEL GOBIERNO CENTRAL:

Transferencia del 6% de los ingresos corrientes (en lempiras) según Decreto 1027 del 15 de julio de 1980.

ÁREAS ACADÉMICAS

ÁREA AGROPECUARIA – FORESTAL

Esta área comprende las carreras de las ciencias agrícolas afines:

No.	CARRERA	N I V E L
1.	Ciencias Acuícolas	Técnico Universitario
2.	Procesamiento de Carnes	Técnico Universitario
3.	Procesamiento de Granos y Semillas	Técnico Universitario
4.	Procesamiento de Lácteos	Técnico Universitario
5.	Producción Agrícola	Técnico Universitario
6.	Producción Pecuaria	Técnico Universitario
7.	Tecnología de Alimentos	Técnico Universitario
8.	Administración de Empresas Agropecuarias	Licenciatura
9.	Economía Agrícola	Licenciatura
10.	Ecoturismo	Licenciatura
11.	Ingeniería Agroindustrial	Licenciatura
12.	Ingeniería Agronómica	Licenciatura
13.	Ingeniería en Ciencias Acuícolas y Recurso Marino Costero	Licenciatura
14.	Ingeniería Forestal	Licenciatura
15.	Forestería Comunitaria	Master

ÁREA BIOLÓGICA Y DE LA SALUD

Esta área comprende las carreras que tienen como base y como objetivo la salud física y mental del hombre:

No.	CARRERA	N I V E L
1.	Radiotecnologías	Técnico Universitario
2.	Terapia Funcional	Técnico Universitario
3.	Biología	Licenciatura
4.	Enfermería	Licenciatura
5.	Medicina y Cirugía	Licenciatura
6.	Microbiología	Licenciatura
7.	Nutrición	Licenciatura
8.	Odontología	Licenciatura
9.	Química Industrial	Licenciatura
10.	Química y Farmacia	Licenciatura
11.	Enfermedades Infecciosas y Zoonóticas	Master
12.	Epidemiología	Master
13.	Medicina del Trabajo	Master
14.	Salud Pública	Master
15.	Tecnología y Control de Medicamentos	Master

No.	CARRERA	N I V E L
16.	Cuidados Intensivos Pediátricos	Sub - Especialista
17.	Anatomía Patológica	Especialista
18.	Anestesiología	Especialista
19.	Atención Integral del Niño y el Adolescente	Especialista
20.	Cirugía General	Especialista
21.	Cirugía Plástica y Reconstructiva	Especialista
22.	Dermatología	Especialista
23.	Enfermería en Quirófanos	Especialista
24.	Ginecología y Obstetricia	Especialista
25.	Medicina de Rehabilitación	Especialista
26.	Medicina Interna	Especialista
27.	Neurocirugía	Especialista
28.	Neurología	Especialista
29.	Oftalmología	Especialista
30.	Oncología Quirúrgica	Especialista
31.	Ortopedia y Traumatología	Especialista
32.	Otorrinolaringología	Especialista
33.	Pediatría	Especialista
34.	Psiquiatría	Especialista
35.	Rehabilitación Bucal en Prótesis	Especialista
36.	Salud Familiar	Especialista
37.	Salud Materno Perinatal	Especialista

ÁREA DE CIENCIAS SOCIALES

Esta área comprende las carreras en las cuales se cultiva el desarrollo social del hombre:

No.	CARRERA	N I V E L
1.	Desarrollo Municipal	Técnico Universitario
2.	Educación para la Gestión del Desarrollo Local	Técnico Universitario
3.	Educación para el Trabajo	Técnico Universitario
4.	Educación Social	Técnico Universitario
5.	Educación Básica para la Enseñanza del Español	Técnico Universitario
6.	Intérprete de la Lengua de Señas	Técnico Universitario
7.	Antropología	Licenciatura
8.	Derecho	Licenciatura
9.	Educación Física	Licenciatura
10.	Filosofía	Licenciatura
11.	Historia	Licenciatura
12.	Lenguas Extranjeras	Licenciatura
13.	Letras	Licenciatura
14.	Música	Licenciatura
15.	Pedagogía	Licenciatura
16.	Periodismo	Licenciatura
17.	Psicología	Licenciatura

No.	CARRERA	N I V E L
18.	Sociología	Licenciatura
19.	Trabajo Social	Licenciatura
20.	Ciencia Política y Gestión Estatal	Master
21.	Actividad Física para la Salud	Master
22.	Comunicación y Tecnología Educativa	Master
23.	Demografía Social	Master
24.	Derechos Humanos y Desarrollo	Master
25.	Derecho Mercantil	Master
26.	Docencia Superior	Master
27.	Educación en Ciencias	Master
28.	Educación Superior	Master
29.	Gestión Social y Urbana	Master
30.	Literatura Centroamericana	Master
31.	Trabajo Social con énfasis en Gestión del Desarrollo	Master
32.	Derecho Marítimo y Gestión Portuaria	Master
33.	Derecho Penal y Procesal Penal	Especialista
34.	Diseño, Gestión y Evaluación Curricular	Especialista
35.	Ciencias Sociales con énfasis en Gestión del Desarrollo	Doctorado

ÁREA ECÓNOMO - ADMINISTRATIVA

Esta área comprende las carreras que desarrollan las proporciones Económicas, Administrativas y de Información:

No.	CARRERA	N I V E L
1.	Alimentos y Bebidas	Técnico Universitario
2.	Microfinanzas	Técnico Universitario
3.	Administración Aduanera	Licenciatura
4.	Administración de Banca y Finanzas	Licenciatura
5.	Administración de Empresas	Licenciatura
6.	Administración Pública	Licenciatura
7.	Comercio Internacional	Licenciatura
8.	Comercio Internacional con orientación en Agroindustria	Licenciatura
9.	Contaduría Pública y Finanzas	Licenciatura
10.	Economía	Licenciatura
11.	Informática Administrativa	Licenciatura
12.	Mercadotecnia	Licenciatura
13.	Administración de Empresas	Master
14.	Formulación, Gestión y Evaluación de Proyectos	Master
15.	Gestión de Empresas Cooperativas	Master

No.	CARRERA	N I V E L
16.	Marketing con énfasis en Negocios Internacionales	Master
17.	Metodologías de Investigación Económica y Social	Master
18.	Planificación del Desarrollo	Master
19.	Planificación y Desarrollo Turístico	Master
20.	Postgrado Centroamericano en Economía y Planificación del Desarrollo	Master
21	Dirección Empresarial	Doctorado

ÁREA FÍSICO- MATEMÁTICA

Esta área comprende las carreras en las cuales se cultivan las ciencias exactas y sus respectivas aplicaciones:

No.	CARRERA	N I V E L
1.	Control de Calidad del Café	Técnico Universitario
2.	Metalurgia	Técnico Universitario
3.	Arquitectura	Licenciatura
4.	Física	Licenciatura
5.	Ingeniería Civil	Licenciatura
6.	Ingeniería Eléctrica Industrial	Licenciatura
7.	Ingeniería en Sistemas	Licenciatura
8.	Ingeniería Industrial	Licenciatura
9.	Ingeniería Mecánica Industrial	Licenciatura
10.	Ingeniería Química Industrial	Licenciatura
11.	Matemática	Licenciatura
12.	Astronomía y Astrofísica	Master
13.	Física	Master
14.	Ingeniería de la Construcción y Gerencia de Proyectos	Master
15.	Ordenamiento y Gestión del Territorio	Master
16.	Gestión del Riesgo y Manejo de Desastres Naturales	Master

ANÁLISIS RESUMIDO DE CAPÍTULOS

OFERTA

La Universidad Nacional Autónoma de Honduras, (UNAH), creada el **19** de septiembre de **1847**, cumple en el año 2012 sus **165** años de servicio y ofrece en la actualidad **124** oportunidades de estudio en diversos niveles, a nivel Técnico Universitario en el estadió de Grado Asociado **19** carreras, **47** a nivel de Licenciatura **y en el nivel de postgrados: 1** Sub-especialidad, **23** Especialidades, **32** Maestrías y **2** Doctorados. Las áreas que tienen más oferta educativa son: Área de Ciencias Biológicas y de la Salud con **37** carreras y el Área de Ciencias Sociales con **35**.

MATRÍCULA

La matrícula total de la UNAH para el año 2012 fue de **71,765** alumnos. A nivel de grado asociado con **1,398** que equivale al **2%**, a nivel de licenciaturas con **69,621** que representa el **97%** y el nivel de postgrados con **746** que constituye el **1%**. La mayor demanda se observa en el Área de Ciencias Sociales con **21,246**, que representa el **30%** del total. El segundo lugar está en el Área de Ciencias Biológicas y de la Salud con **20,887** que equivale al **29%**. De estos estudiantes el **40%** son de género masculino y el **60%** del género femenino.

La Universidad cuenta con dos modalidades de enseñanza: Presencial y a Distancia y el nivel de Postgrados que también son presenciales. La Modalidad Presencial con **63,423** estudiantes, equivale al **88%** en la modalidad a distancia con **7,596** estudiantes que constituye el **11%** y en el nivel de Postgrados con **746**, que representa el **1%**.

Se imparte en ocho (**8**) Centros Regionales y la Sede Principal: Ciudad Universitaria (CU), Departamento de Francisco Morazán, UNAH VALLE DE SULA, en la Ciudad de San Pedro Sula, Departamento de Cortés, Centro Regional Universitario del Litoral Atlántico (CURLA), en la Ciudad de La Ceiba, Departamento de Atlántida, Centro Regional Universitario de Occidente (CUROC), en la Ciudad de Santa Rosa de Copán, Departamento de Copán, Centro Regional Universitario del **Centro (CURC), en la Ciudad de Comayagua, Departamento de Comayagua, Centro Regional Universitario del Litoral Pacífico (CURLP), en la Ciudad de Choluteca, Departamento de Choluteca, Centro Regional Universitario de la Zona Nor-oriental (CURNO), en la Ciudad de Juticalpa, Departamento de Olancho, Centro Regional Universitario Valle del Aguán (CURVA), en la Ciudad de Olanchito, Departamento de Yoro, la UNAH TEC – Danlí, en la Ciudad de Danlí, Departamento de el Paraíso. Telecentros en el Departamento de Cortés, el Municipio de Choloma, Gracias en el Departamento de Lempira y el Centro Tecnológico en la Ciudad de Tela.**

La Modalidad a Distancia, dirigida por el Sistema Universitario de Educación a Distancia, atendió en el presente año **7,596 estudiantes**, cuenta con ocho (**8**) Centros Asociados, ubicados en las Ciudades de: Choluteca, Juticalpa, Siguatepeque, El Progreso, El Paraíso, Tegucigalpa, La Entrada y Tocoa.

En el nivel de Postgrados, se atendió a **746** alumnos, en sus diferentes especialidades, sub-especialidades, maestrías y doctorados.

GRADUADOS

En el año 2012, la UNAH graduó **5,043** nuevos profesionales, de ellos **4,180** corresponden a la Modalidad Presencial, que representa el **83%**, a la Modalidad a Distancia **583** que equivale el **12%** al Nivel de Postgrado **280**, que constituye el **5%**.

De las áreas del conocimiento, las que aportaron mayor cantidad de graduados fueron: Ciencias Sociales con **1,713** que equivale al **34%** y Ecónomo Administrativa con **1,483**, que representa el **30%**.

De estos nuevos profesionales, **116** corresponden al nivel de grado asociado, **4,647** a nivel de licenciaturas y **280** al nivel de postgrados.

El **34%** de los graduados corresponde al género masculino y el **66%** al género femenino.

La carrera que aportó mayor cantidad de graduados en la modalidad presencial fue: Administración de Empresas, con **557**, que equivale al **13%**.

RECURSOS HUMANOS

Los Recursos Humanos en la Institución se clasifican en: Docentes, Administrativos y de Servicio. En el año 2012 se contó con un total de **5,862**, empleados, de los cuales **3,515** son Docentes que representa el **60%**, **1,513** Administrativos que representa el **26%** y **834** de Servicio que equivale al **14%**.

El **56%** de los docentes que laboran en la Institución, están en la categoría de Profesor Auxiliar. Se observa que del total de los docentes, el **66%**, su dedicación en la institución es a tiempo completo. El **61%** de los docentes corresponden al género masculino y el **39%** al género femenino, En cuanto al grado académico de los docentes, el **40%** han realizado estudios a nivel de postgrados.

Sólo el **1%** de los docentes son de nacionalidad extranjera, procedentes de Centro América, Norte América, América del Sur y Europa.

El Instituto de Profesionalización y Superación del Docente y el Departamento de Desarrollo Humano, unidades encargadas de capacitar al personal docente y administrativo. Desarrollaron en el presente año, **2** Seminarios, **6** Congresos, **1,010**, Eventos dirigidos a la formación pedagógica, **17** Becas para formación profesional personal docente y administrativo de la UNAH.

FINANZAS

El total de fondos de todas las fuentes para el año 2012, fue de L. **3,246,012,123.97**

El incremento del presupuesto en el período 2008 - 2012 fue de **7.1%** promedio anual.

El presupuesto ejecutado (egresos) fue de L. **3,147,048,149.60**, lo que significó un incremento promedio en el período de **7%** anual.

La relación presupuesto por alumno fue de L. **43,852.13**

BIBLIOTECA

El Sistema Bibliotecario presenta el desarrollo de las colecciones y los servicios que presta a todo usuario que así lo demanda, ya sea estudiante universitario, de educación media o primaria.

En el año 2012, se han desarrollado las colecciones, con la compra de **1,681** nuevos títulos y recibido en donación **743** ejemplares.

Los préstamos de ejemplares por parte del Sistema Bibliotecario para este año fue de: **1,471,416** también atendió **102,836** usuarios por internet.

El Sistema Bibliotecario cuenta además de la Biblioteca Central, con la Biblioteca Médica ubicada en la Facultad de Medicina. En los Centros Universitarios Regionales se han creado pequeñas bibliotecas para atender a los usuarios locales.

PROGRAMAS

La Vice rectoría de Orientación y Asuntos Estudiantiles (**VOAE**), a través de sus diferentes programas ofrece a los estudiantes varios servicios, como el otorgar préstamos educativos a corto y largo plazo y becas tanto internas como externas, a aquellos estudiantes de escasos recursos económicos. En el presente año, el número de préstamos educativos a largo plazo fue de **72**, el número de becas internas fue de **1,219**. El Programa de Salud les brinda atención médica de acuerdo a sus requerimientos. Este año atendió **48,728** alumnos en los programas preventivos y asistenciales.

OFERTA EDUCATIVA

CUADRO No. 1.1
OFERTA EDUCATIVA POR AÑO DE CREACIÓN, GRADO ACADÉMICO, CENTRO Y DURACIÓN
SEGÚN CARRERA. UNAH 2012

CARRERA	CREACIÓN	GRADO	CENTRO	DURACION AÑOS
GRADO				
Derecho	1847	Licenciatura	CU, UNAH V.S.	5
Medicina y Cirugía	1881	Licenciatura	CU, UNAH V.S.	7
Ingeniería Civil	1904	Licenciatura	CU, UNAH V.S.	5
Química y Farmacia	1930	Licenciatura	CU	5
Odontología	1949	Licenciatura	CU, UNAH V.S.	6
Economía	1950	Licenciatura	CU, UNAH V.S.	5
Pedagogía	1961	Licenciatura	CU, UNAH V.S., SUED TELECENRO SPS	5
Psicología	1961	Licenciatura	CU, UNAH V.S.	4.5
Administración Pública	1965	Licenciatura	CU	5
Periodismo	1965	Licenciatura	CU, UNAH V.S., CURNO	4
Administración de Empresas	1966	Licenciatura	CU, UNAH V.S., CURLA CURLP, CURNO	5
Contaduría Pública y Finanzas	1966	Licenciatura	CU, UNAH V.S.	5
Enfermería	1966	Licenciatura	CU, UNAH V.S., CURLA, CURNO, UNAH TEC-DANLI	5.5
Ingeniería Mecánica Industrial	1967	Licenciatura	CU, UNAH V.S.	5
Ingeniería Química Industrial	1967	Licenciatura	CU	5
Ingeniería Eléctrica Industrial	1967	Licenciatura	CU, UNAH V.S.	5
Microbiología	1967	Licenciatura	CU	5
Matemática	1967	Licenciatura	CU, UNAH V.S.	4
Biología	1967	Licenciatura	CU	5.5
Física	1967	Licenciatura	CU	4
Ingeniería Agronómica	1967	Licenciatura	CURLA	5
Ingeniería Forestal	1967	Licenciatura	CURLA	5
Trabajo Social	1973	Licenciatura	CU	5
Historia	1976	Licenciatura	CU	5
Letras	1977	Licenciatura	CU, UNAH V.S.	5
Química	1977	Licenciatura	UNAH V.S.	5
Filosofía	1978	Licenciatura	CU	5
Administración Aduanera	1978	Licenciatura	CU	4.5
Ingeniería Industrial	1981	Licenciatura	CU, UNAH V.S.	5
Arquitectura	1981	Licenciatura	CU	5
Economía Agrícola	1982	Licenciatura	CURLA	5
Administración de Banca y Finanzas	1984	Licenciatura	CU	5
Informática Administrativa	1985	Licenciatura	CU, UNAH TEC-DANLI	4.5
Administración de Empresas Agropecuarias	1985	Licenciatura	SUED	4.5
Lenguas Extranjeras	1987	Licenciatura	CU	5.5
Educación Física	1987	Licenciatura	CU	5
Música	1988	Licenciatura	CU	5
Sociología	1989	Licenciatura	CU, UNAH V.S.	5
Comercio Internacional	1993	Licenciatura	CU	5
Ingeniería Agroindustrial	1997	Licenciatura	CUROC, CURC, CURLP, CURNO, CURVA, UNAH TEC-DANLI	5
Comercio Internacional con Orientación en Agroindustria	1997	Licenciatura	CUROC, CURC, CURLP, CURNO	5
Producción Agrícola	1997	T.U. (1)	CUROC, CURC	2.5
Tecnología de Alimentos	1997	T.U. (1)	CURC	2.5
Producción Pecuaria	1997	T.U. (1)	CUROC, CURC, CURVA	2.5
Procesamiento de Granos y Semillas	1997	T.U. (1)	CURNO	2.5
Procesamiento de Carnes	1997	T.U. (1)	CURNO	2.5
Procesamiento de Lácteos	1997	T.U. (1)	CURNO, CURVA	2.5
Ciencias Acuáticas	1997	T.U. (1)	CRULP	2.5
Terapia Funcional	1997	T.U. (1)	CU	3

CUADRO No. 1.1
OFERTA EDUCATIVA POR AÑO DE CREACIÓN, GRADO ACADÉMICO, CENTRO Y DURACIÓN
SEGÚN CARRERA. UNAH 2012

CARRERA	CREACIÓN	GRADO	CENTRO	DURACIÓN ANOS
Educación Básica para la Enseñanza del Español	1997	T.U. (1)	CU	2.5
Metalurgia	1997	T.U. (1)	CU	2.5
Radiotecnologías	1999	T.U. (1)	CU	2.5
Educación Social	1999	T.U. (1)	SUED	2.5
Ecoturismo	1999	Licenciatura	CURLA	5
Desarrollo Municipal	2000	T.U. (1)	CU, TECNOLÓGICO DE TELA	2.5
Ingeniería en Sistemas	2002	Licenciatura	CU	5
Intérprete de la Lengua de Señas	2002	T.U. (1)	CU	2.5
Educación para la Gestión y Desarrollo Local	2003	T.U. (1)	CUROC	2.5
Educación para el Trabajo	2003	T.U. (1)	SUED	2.5
Microfinanzas	2003	T.U. (1)	CU, UNAH V.S. TELECENRO SPS TECNOLÓGICO DE TELA	2.5
Mercadotecnia	2004	Licenciatura	CU	5
Ingeniería en Ciencias Acuícolas y Recursos Marino Costero	2005	Licenciatura	CURLP	5
Alimentos y Bebidas	2005	T.U. (1)	CU, TECNOLÓGICO DE TELA	2.5
Control de Calidad del Café	2011	T.U. (1)	CU	2
Antropología	2011	Licenciatura	CU	5
Nutrición	2011	Licenciatura	CU	5
POSTGRADO				
Ginecología y Obstetricia	1975	Especialista	CU, UNAH V.S.	3
Pediatría	1975	Especialista	CU, UNAH V.S.	3
Trabajo Social con énfasis en Gestión del Desarrollo	1977	Master	CU	2
Postgrado Centroamericano en Economía y Planificación del Desarrollo	1978	Master	CU	2
Medicina Interna	1978	Especialista	CU	3
Cirugía General	1978	Especialista	CU	3
Ortopedia y Traumatología	1982	Especialista	CU	3
Anatomía Patológica	1983	Especialista	CU	4
Administración de Empresas	1983	Master	CU, UNAH V.S.,CURLA, CURC	2
Dermatología	1984	Especialista	CU	3
Ingeniería de la Construcción y Gerencia de Proyectos	1986	Master	CU	2
Oftalmología	1991	Especialista	CU	3
Salud Pública	1991	Master	CU	3
Neurocirugía	1993	Especialista	CU	5
Salud Materno Perinatal	1995	Especialista	CU	1
Atención Integral del Niño y el Adolescente	1995	Especialista	CU	1
Salud Familiar	1995	Especialista	CU	1
Cirugía Plástica y Reconstructiva	1995	Especialista	CU	3
Psiquiatría	1995	Especialista	CU	3
Astronomía y Astrofísica	1996	Master	CU	2
Ciencias Sociales con énfasis en Gestión del Desarrollo	1996	Doctorado	CU	2
Derecho Mercantil	1996	Master	CU	2
Tecnología y Control de Medicamentos	1996	Master	CU	2
Anestesiología	1998	Especialista	CU	4
Neurología	1998	Especialista	CU	4
Docencia Superior	1999	Master	CU	2
Literatura Centroamericana	1999	Master	CU	2
Demografía Social	1999	Master	CU	2
Derecho Penal y Procesal Penal	2000	Especialista	CU	1
Otorrinolaringología	2000	Especialista	CU	4
Gestión de Empresas Cooperativas	2000	Master	CU	2

CUADRO No. 1.1
OFERTA EDUCATIVA POR AÑO DE CREACIÓN, GRADO ACADÉMICO, CENTRO Y DURACIÓN
SEGÚN CARRERA. UNAH 2012

CARRERA	CREACIÓN	GRADO	CENTRO	DURACION ANOS
Comunicación y Tecnología Educativa	2000	Master	CU	2
Actividad Física para la Salud	2002	Master	CU	2
Ciencia Política y Gestión Estatal	2002	Master	CU	2
Forestería Comunitaria	2002	Master	CURLA	2
Formulación, Gestión y Evaluación de Proyectos	2002	Master	CU	2
Gestión del Riesgo y Manejo de Desastres Naturales	2003	Master	CU	2
Oncología Quirúrgica	2003	Especialista	CU	3
Educación Superior	2003	Master	CU, UNAH V.S., CURLA	2
Medicina del Trabajo	2003	Master	UNAH V.S.	2
Marketing con énfasis en Negocios Internacionales	2003	Master	CU	2
Educación en Ciencias	2003	Master	CU	2
Planificación del Desarrollo	2003	Master	CUROC	2
Diseño, Gestión y Evaluación Curricular	2003	Especialista	CU, CURLA	1
Enfermería en Quirófanos	2003	Especialista	CU	1
Epidemiología	2003	Master	CU	2
Planificación y Desarrollo Turístico	2004	Master	CU, CURLA	2
Derechos Humanos y Desarrollo	2005	Master	CU	2
Ordenamiento y Gestión del Territorio	2005	Master	CU	2
Medicina de Rehabilitación	2005	Especialista	CU, UNAH V.S.	3
Cuidados Intensivos Pediátricos	2007	Sub-especial	CU	2
Rehabilitación Bucal en Prótesis	2007	Especialista	CU	2
Física	2007	Master	CU	2
Gestión Social y Urbana	2007	Master	CU	2
Enfermedades Infecciosas y Zoonóticas	2011	Master	CU	2
Metodologías de Investigación Económica y Social	2011	Master	CU	2
Derecho Marítimo y Gestión Portuaria	2011	Master	CU	2
Dirección Empresarial	2011	Doctorado	CU	2

(1) Técnico Universitario en el Estadio de Grado Asociado

Fuente: Dirección Académica de Formación Tecnológica, Dirección de Docencia, Dirección del Sistema de Estudios de Postgrado y Área de Estadísticas y Sistemas de Información Institucional SEDI

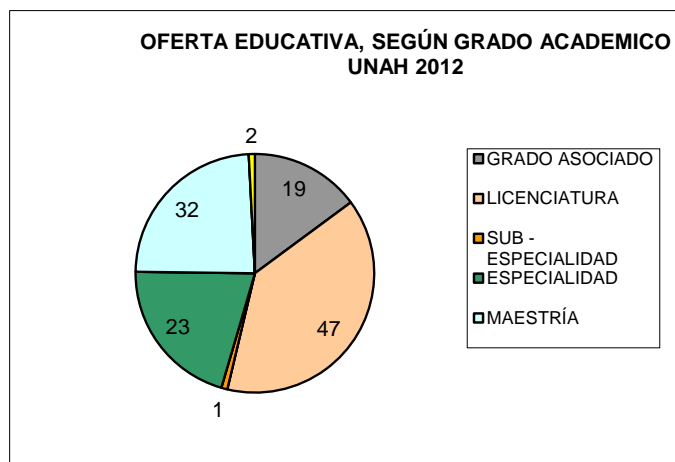
CUADRO No. 1.2
OFERTA EDUCATIVA, POR GRADO ACADÉMICO, SEGÚN CENTRO. UNAH 2012

CENTRO	TOTAL (1)	CU	UNAH VALLE DE SULA	CURLA	CUROC	CURC	CURLP	CURNO	CURVA	UNAH TEC-DANLI	SUED	TELECENRO UNAH VS	TECNOLOGICO CIUDAD DE TELA
TOTAL	124	102	25	11	6	6	5	8	3	3	4	2	3
GRADO ASOCIADO	19	9	1	-	3	3	1	3	2	-	2	1	3
LICENCIATURA	47	38	19	6	2	2	4	5	1	3	2	1	-
SUB - ESPECIALIDAD	1	1	-	-	-	-	-	-	-	-	-	-	-
ESPECIALIDAD	23	23	2	1	-	-	-	-	-	-	-	-	-
MAESTRÍA	32	29	3	4	1	1	-	-	-	-	-	-	-
DOCTORADO	2	2	-	-	-	-	-	-	-	-	-	-	-

(1) No es sumatoria, sino carreras que se repiten por centros

Fuente: Dirección Académica de Formación Tecnológica, Dirección de Docencia, Dirección del Sistema de Estudios de Postgrado y Área de Estadísticas y Sistemas de Información Institucional SEDI.

CUADRO No. 1

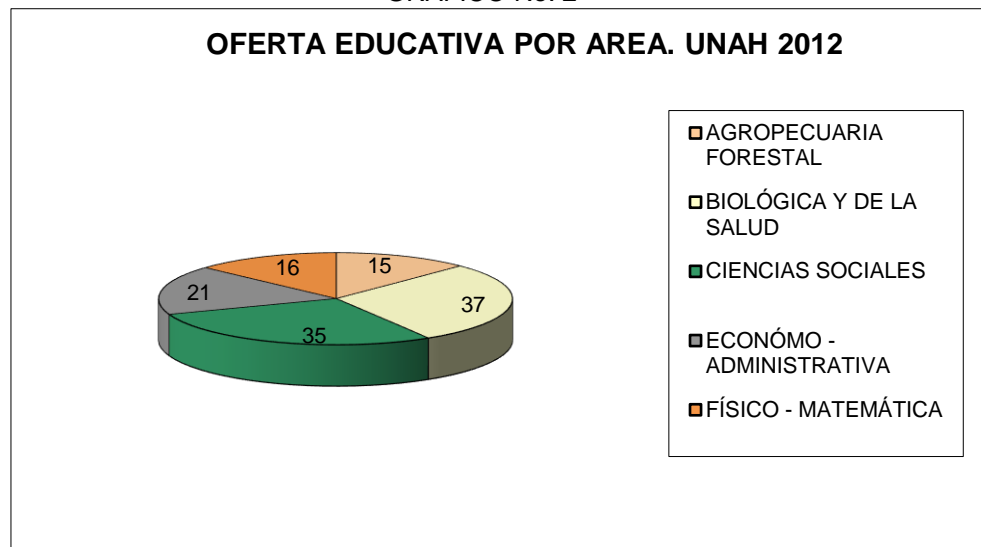


CUADRO No. 1.3
OFERTA EDUCATIVA, POR ÁREA DEL CONOCIMIENTO , SEGÚN GRADO ACADÉMICO. UNAH 2012

ÁREA	TOTAL	TECNICO UNIVERSITARIO	LICENCIATURA	SUB ESPECIALIDAD	ESPECIALIDAD	MAESTRIA	DOCTORADO
TOTAL	124	19	47	1	23	32	2
AGROPECUARIA FORESTAL	15	7	7	-	-	1	-
BIOLÓGICA Y DE LA SALUD	37	2	8	1	21	5	-
CIENCIAS SOCIALES	35	6	13	-	2	13	1
ECONÓMO - ADMINISTRATIVA	21	2	10	-	-	8	1
FÍSICO - MATEMÁTICA	16	2	9	-	-	5	-

Fuente: Dirección Académica de Formación Tecnológica, Dirección de Docencia, Dirección del Sistema de Estudios de Postgrado y Área de Estadísticas y Sistemas de Información Institucional SEDI.

GRÁFICO No. 2



CUADRO No. 1.4
OFERTA EDUCATIVA POR CARRERA, GRADO ACADÉMICO, MODALIDAD Y UBICACIÓN GEOGRÁFICA. UNAH 2012

No.	Carrera	Grado Académico	Modalidad	Ubicación Geográfica
1	Derecho	Licenciatura	Presencial	Cu y Unah Valle de Sula
2	Medicina y Cirugía	Licenciatura	Presencial	Cu y Unah Valle de Sula
3	Ingeniería Civil	Licenciatura	Presencial	Cu y Unah Valle de Sula
4	Química y Farmacia	Licenciatura	Presencial	Cu
5	Odontología	Licenciatura	Presencial	Cu y Unah Valle de Sula
6	Economía	Licenciatura	Presencial	Cu y Unah Valle de Sula
7	Pedagogía	Licenciatura	Presencial y a Distancia	Cu, Unah Valle de Sula, Sued y Telecentro Ciudad de San Pedro Sula
8	Psicología	Licenciatura	Presencial	Cu y Unah Valle de Sula
9	Administración Pública	Licenciatura	Presencial	Cu
10	Periodismo	Licenciatura	Presencial	Cu, Unah Valle de Sula y Curno
11	Administración de Empresas	Licenciatura	Presencial	Cu, Unah Valle de Sula, Curla, Curlp y Curno
12	Contaduría Pública y Finanzas	Licenciatura	Presencial	Cu y Unah Valle de Sula
13	Enfermería	Licenciatura	Presencial	Cu, Unah Valle de Sula, Curla, Curno y Unah Tec-Danlí
14	Ingeniería Mecánica Industrial	Licenciatura	Presencial	Cu y Unah Valle de Sula
15	Ingeniería Química Industrial	Licenciatura	Presencial	Cu
16	Ingeniería Eléctrica Industrial	Licenciatura	Presencial	Cu y Unah Valle de Sula
17	Microbiología	Licenciatura	Presencial	Cu
18	Matemática	Licenciatura	Presencial	Cu y Unah Valle de Sula
19	Biología	Licenciatura	Presencial	Cu
20	Física	Licenciatura	Presencial	Cu
21	Ingeniería Agronómica	Licenciatura	Presencial	Curla
22	Ingeniería Forestal	Licenciatura	Presencial	Curla
23	Trabajo Social	Licenciatura	Presencial	Cu
24	Historia	Licenciatura	Presencial	Cu
25	Letras	Licenciatura	Presencial	Cu y Unah Valle de Sula
26	Química	Licenciatura	Presencial	Unah Valle de Sula
27	Filosofía	Licenciatura	Presencial	Cu
28	Administración Aduanera	Licenciatura	Presencial	Cu
29	Ingeniería Industrial	Licenciatura	Presencial	Cu y Unah Valle de Sula
30	Arquitectura	Licenciatura	Presencial	Cu
31	Economía Agrícola	Licenciatura	Presencial	Curla
32	Administración de Banca y Finanzas	Licenciatura	Presencial	Cu
33	Informática Administrativa	Licenciatura	Presencial	Cu y Unah Tec-Danlí

CUADRO No. 1.4
OFERTA EDUCATIVA POR CARRERA, GRADO ACADÉMICO, MODALIDAD Y UBICACIÓN GEOGRÁFICA. UNAH 2012

No.	Carrera	Nivel	Modalidad	Ubicación Geográfica
34	Administración de Empresas Agropecuarias	Licenciatura	A Distancia	Sued
35	Lenguas Extranjeras	Licenciatura	Presencial	Cu
36	Educación Física	Licenciatura	Presencial	Cu
37	Música	Licenciatura	Presencial	Cu
38	Sociología	Licenciatura	Presencial	Cu y Unah Valle de Sula
39	Comercio Internacional	Licenciatura	Presencial	Cu
40	Ingeniería Agroindustrial	Licenciatura	Presencial	Curoc, Curc, Curlp, Curno, Curva y Unah Tec-Danlí
41	Comercio Internacional con Orientación en Agroindustria	Licenciatura	Presencial	Curoc, Curc, Curlp y Curno
42	Producción Agrícola	Técnico Universitario	Presencial	Curoc y Curc
43	Tecnología de Alimentos	Técnico Universitario	Presencial	Curc
44	Producción Pecuaria	Técnico Universitario	Presencial	Curoc, Curc y Curva
45	Procesamiento de Granos y Semillas	Técnico Universitario	Presencial	Curno
46	Procesamiento de Carnes	Técnico Universitario	Presencial	Curno
47	Procesamiento de Lácteos	Técnico Universitario	Presencial	Curno y Curva
48	Ciencias Acuícolas	Técnico Universitario	Presencial	Curlp
49	Terapia Funcional	Técnico Universitario	Presencial	Cu
50	Educación Básica para la Enseñanza del Español	Técnico Universitario	Presencial	Cu
51	Metalurgia	Técnico Universitario	Presencial	Cu
52	Radiotecnologías	Técnico Universitario	Presencial	Cu
53	Educación Social	Técnico Universitario	A Distancia	Sued
54	Ecoturismo	Licenciatura	Presencial	Curla
55	Desarrollo Municipal	Técnico Universitario	Presencial	Cu y Centro Tecnológico de la Ciudad de Tela
56	Ingeniería en Sistemas	Licenciatura	Presencial	Cu
57	Intérprete de la Lengua de Señas	Técnico Universitario	Presencial	Cu
58	Educación para la Gestión y Desarrollo Local	Técnico Universitario	Presencial	Cruoc
59	Educación para el Trabajo	Técnico Universitario	A Distancia	Sued
60	Microfinanzas	Técnico Universitario	Presencial	Cu y Unah Valle de Sula y Telecentro Ciudad de San Pedro Sula Centro Tecnológico de la Ciudad de Tela
61	Mercadotecnia	Licenciatura	Presencial	Cu
62	Ing. en Ciencias Acuícolas y Recursos Marino Costero	Licenciatura	Presencial	Curlp
63	Alimentos y Bebidas	Técnico Universitario	Presencial	Cu y Centro Tecnológico de la Ciudad de Tela
64	Control de Calidad del Café	Técnico Universitario	Presencial	Cu
65	Antropología	Licenciatura	Presencial	Cu
66	Nutrición	Licenciatura	Presencial	Cu

CUADRO No. 1.4
OFERTA EDUCATIVA POR CARRERA, GRADO ACADÉMICO, MODALIDAD Y UBICACIÓN GEOGRÁFICA. UNAH 2012

No.	Carrera	Nivel	Modalidad	Ubicación Geográfica
POSTGRADO				
1	Ginecología y Obstetricia	Especialista	Presencial	Cu y Unah Valle de Sula
2	Pediatría	Especialista	Presencial	Cu y Unah Valle de Sula
3	Trabajo Social con énfasis en Gestión del Desarrollo	Master	Presencial	Cu
4	Postgrado C.A en Economía y Planificación del Desarrollo	Master	Presencial	Cu
5	Medicina Interna	Especialista	Presencial	Cu
6	Cirugía General	Especialista	Presencial	Cu
7	Ortopedia y Traumatología	Especialista	Presencial	Cu
8	Anatomía Patológica	Especialista	Presencial	Cu
9	Administración de Empresas	Master	Presencial	Cu, Unah Valle de Sula, Curly y Curc
10	Dermatología	Especialista	Presencial	Cu
11	Ingeniería de la Construcción y Gerencia de Proyectos	Master	Presencial	Cu
12	Oftalmología	Especialista	Presencial	Cu
13	Salud Pública	Master	Presencial	Cu
14	Neurocirugía	Especialista	Presencial	Cu
15	Salud Materno Perinatal	Especialista	Presencial	Cu
16	Atención Integral del Niño y el Adolescente	Especialista	Presencial	Cu
17	Salud Familiar	Especialista	Presencial	Cu
18	Cirugía Plástica y Reconstructiva	Especialista	Presencial	Cu
19	Psiquiatría	Especialista	Presencial	Cu
20	Astronomía y Astrofísica	Master	Presencial	Cu
21	Ciencias sociales con énfasis en Gestión del Desarrollo	Doctorado	Presencial	Cu
22	Derecho Mercantil	Master	Presencial	Cu
23	Tecnología y Control de Medicamentos	Master	Presencial	Cu
24	Anestesiología	Especialista	Presencial	Cu
25	Neurología	Especialista	Presencial	Cu
26	Docencia Superior	Master	Presencial	Cu
27	Literatura Centroamericana	Master	Presencial	Cu
28	Demografía Social	Master	Presencial	Cu
29	Derecho Penal y Procesal y Penal	Especialista	Presencial	Cu
30	Otorrinolaringología	Especialista	Presencial	Cu

CUADRO No. 1.4
OFERTA EDUCATIVA POR CARRERA, GRADO ACADÉMICO, MODALIDAD Y UBICACIÓN GEOGRÁFICA. UNAH 2012

No.	Carrera	Nivel	Modalidad	Ubicación Geográfica
31	Gestión de Empresas Cooperativas	Master	Presencial	Cu
32	Comunicación y Tecnología Educativa	Master	Presencial	Cu
33	Actividad Física para la Salud	Master	Presencial	Cu
34	Ciencia Política y Gestión Estatal	Master	Presencial	Cu
35	Forestería Comunitaria	Master	Presencial	Curla
36	Formulación, Gestión y Evaluación de Proyectos	Master	Presencial	Cu
37	Gestión del Riesgo y Manejo de Desastres Naturales	Master	Presencial	Cu
38	Oncología Quirúrgica	Especialista	Presencial	Cu
39	Educación Superior	Master	Presencial	Cu, Unah Valle de Sula y Curla
40	Medicina del Trabajo	Master	Presencial	Unah Valle de Sula
41	Marketing con énfasis en Negocios Internacionales	Master	Presencial	Cu
42	Educación en Ciencias	Master	Presencial	Cu
43	Planificación y Desarrollo	Master	Presencial	Curoc
44	Diseño, Gestión y Evaluación Curricular	Especialista	Presencial	Cu y Curla
45	Enfermería en Quirófanos	Especialista	Presencial	Cu
46	Epidemiología	Master	Presencial	Cu
47	Planificación y Desarrollo Turístico	Master	Presencial	Cu y Curla
48	Derechos Humanos y Desarrollo	Master	Presencial	Cu
49	Ordenamiento y Gestión Territorial	Master	Presencial	Cu
50	Medicina de Rehabilitación	Especialista	Presencial	Cu y Unah Valle de Sula
51	Cuidados Intensivos Pediátricos	Sub-especialista	Presencial	Cu
52	Rehabilitación Bucal en Prótesis	Especialista	Presencial	Cu
53	Física	Master	Presencial	Cu
54	Gestión Social y Urbana	Master	Presencial	Cu
55	Enfermedades Infecciosas y Zoonóticas	Master	Presencial	Cu
56	Metodologías de Investigación Económica y Social	Master	Presencial	Cu
57	Derecho Marítimo y Gestión Portuaria	Master	Presencial	Cu
58	Dirección Empresarial	Doctorado	Presencial	Cu

Fuente: Dirección Académica de Formación Tecnológica, Dirección de Docencia, Dirección del Sistema de Estudios de Postgrado y Área de Estadísticas y Sistemas de Información Institucional SEDI.

CUADRO No. 1.5
OFERTA EDUCATIVA POR FACULTAD, AÑO DE CREACIÓN, GRADO ACADÉMICO, CENTRO Y DURACIÓN, SEGÚN CARRERA. UNAH 2012

No.	FACULTAD / CARRERA	CREACIÓN	GRADO	CENTRO	DURACION AÑOS
GRADO					
SUB-TOTAL FACULTAD DE HUMANIDADES Y ARTES					
1	Pedagogía	1961	Licenciatura	CU, UNAH V.S., SUED TELECENRO SPS	5
2	Letras	1977	Licenciatura	CU, UNAH V.S.	5
3	Filosofía	1978	Licenciatura	CU	5
4	Arquitectura	1981	Licenciatura	CU	5
5	Educación Física	1987	Licenciatura	CU	5
6	Lenguas Extranjeras	1987	Licenciatura	CU	5.5
7	Música	1988	Licenciatura	CU	5
8	Educación Básica para la Enseñanza del Español	1997	T.U. (1)	CU	2.5
9	Intérprete de la Lengua de Señas	2002	T.U. (1)	CU	2.5
SUB-TOTAL FACULTAD DE CIENCIAS SOCIALES					
1	Psicología	1961	Licenciatura	CU, UNAH V.S.	4.5
2	Periodismo	1965	Licenciatura	CU, UNAH V.S., CURNO	4
3	Historia	1976	Licenciatura	CU	5
4	Trabajo Social	1973	Licenciatura	CU	5
5	Sociología	1989	Licenciatura	CU	5
6	Desarrollo Municipal	2000	T.U. (1)	CU Y TECNOLÓGICO DE TELA	2.5
7	Antropología	2011	Licenciatura	CU	5
SUB-TOTAL FACULTAD DE CIENCIAS					
1	Biología	1967	Licenciatura	CU	5.5
2	Física	1967	Licenciatura	CU	4
3	Matemática	1967	Licenciatura	CU, UNAH V.S.	4
4	Microbiología	1967	Licenciatura	CU	5
5	Metalurgia	1997	T.U. (1)	CU	2.5
SUB-TOTAL CIENCIAS AGRÓNOMICAS					
1	Ingeniería Agronómica	1967	Licenciatura	CURLA	5
2	Ingeniería Forestal	1967	Licenciatura	CURLA	5
3	Economía Agrícola	1982	Licenciatura	CURLA	5
4	Administración de Empresas Agropecuarias	1985	Licenciatura	SUED	4.5
5	Ciencias Acuícolas	1997	T.U. (1)	CURLP	2.5
6	Ingeniería Agroindustrial	1997	Licenciatura	CUROC, CURC, CURNO CURLP, CURVA UNAH TEC-DANLI	5
7	Procesamiento de Carnes	1997	T.U. (1)	CURNO	2.5
8	Procesamiento de Granos y Semillas	1997	T.U. (1)	CURNO	2.5
9	Procesamiento de Lácteos	1997	T.U. (1)	CURNO, CURVA	2.5

CUADRO No. 1.5
OFERTA EDUCATIVA POR FACULTAD, AÑO DE CREACIÓN, GRADO ACADÉMICO, CENTRO Y DURACIÓN, SEGÚN CARRERA. UNAH 2012

No.	FACULTAD / CARRERA	CREACIÓN	GRADO	CENTRO	DURACION AÑOS
10	Producción Agrícola	1997	T.U. (1)	CUROC, CURC	2.5
11	Producción Pecuaria	1997	T.U. (1)	CUROC, CURC, CURVA	2.5
12	Tecnología de Alimentos	1997	T.U. (1)	CURC	2.5
13	Ecoturismo	1999	Licenciatura	CURLA	5
14	Ingeniería en Ciencias Acuícolas y Recursos Marino Costero	2005	Licenciatura	CURLP	5
SUB-TOTAL FACULTAD DE CIENCIAS ECONOMICAS					
1	Economía	1950	Licenciatura	CU, UNAH V.S.	5
2	Administración Pública	1965	Licenciatura	CU	5
3	Administración de Empresas	1966	Licenciatura	CU, UNAH V.S., CURLA, CURLP, CURNO	5
4	Contaduría Pública y Finanzas	1966	Licenciatura	CU, UNAH V.S.	5
5	Administración Aduanera	1978	Licenciatura	CU	4.5
6	Administración de Banca y Finanzas	1984	Licenciatura	CU	5
7	Informática Administrativa	1985	Licenciatura	CU, UNAH TEC-DANLI	4.5
8	Comercio Internacional	1993	Licenciatura	CU	5
9	Comercio Internacional con Orientación en Agroindustria	1997	Licenciatura	CUROC, CURC, CURLP, CURNO,	5
10	Microfinanzas	2003	T.U. (1)	CU, UNAH V.S., TELECENTRO SPS TECNOLOGICO DE TELA	2.5
11	Mercadotecnia	2004	Licenciatura	CU	5
SUB-TOTAL FACULTAD DE CIENCIAS JURÍDICAS					
1	Derecho	1847	Licenciatura	CU, UNAH V.S.	5
SUB-TOTAL FACULTAD DE CIENCIAS MÉDICAS					
1	Enfermería	1966	Licenciatura	CU, UNAH V.S., CURLA, CURNO, UNAH TEC-DANLI	5.5
2	Medicina y Cirugía	1881	Licenciatura	CU, UNAH V.S.	7
3	Terapia Funcional	1997	T.U. (1)	CU	3
4	Radiotecnologías	1999	T.U. (1)	CU	2.5
5	Nutrición	2011	Licenciatura	CU	5
SUB-TOTAL FACULTAD DE CIENCIAS QUÍMICAS Y FARMACIA					
1	Química y Farmacia	1930	Licenciatura	CU	5
2	Química	1977	Licenciatura	UNAH V.S.	5

CUADRO No. 1.5
OFERTA EDUCATIVA POR FACULTAD, AÑO DE CREACIÓN, GRADO ACADÉMICO, CENTRO Y DURACIÓN, SEGÚN CARRERA. UNAH 2012

No.	FACULTAD / CARRERA	CREACIÓN	GRADO	CENTRO	DURACION AÑOS
SUB-TOTAL FACULTAD DE INGENIERIA					
1	Ingeniería Civil	1904	Licenciatura	CU, UNAH V.S.	5
2	Ingeniería Eléctrica Industrial	1967	Licenciatura	CU, UNAH V.S.	5
3	Ingeniería Mecánica Industrial	1967	Licenciatura	CU, UNAH V.S.	5
4	Ingeniería Química Industrial	1967	Licenciatura	CU	5
5	Ingeniería Industrial	1981	Licenciatura	CU, UNAH V.S.	5
6	Ingeniería en Sistemas	2002	Licenciatura	CU	5
7	Control de Calidad del Café	2011	T.U. (1)	CU	2
SUB-TOTAL FACULTAD DE ODONTOLOGIA					
1	Odontología	1949	Licenciatura	CU, UNAH V.S.	6
SUB-TOTAL CONVENIOS CON OTRAS UNIVERSIDADES					
1	Educación Social	1999	T.U. (1)	SUED	2.5
2	Educación para la Gestión y Desarrollo Local	2003	T.U. (1)	CUROC	3.5
3	Educación para el Trabajo	2003	T.U. (1)	SUED	2.5
4	Alimentos y Bebidas	2005	T.U. (1)	CU Y TECNOLÓGICO DE TELA	2.5
POSTGRADO					
SUB-TOTAL FACULTAD DE HUMANIDADES Y ARTES					
1	Literatura Centroamericana	1999	Master	CU	2
2	Docencia Superior	1999	Master	CU	2
3	Comunicación y Tecnología Educativa	2000	Master	CU	2
4	Actividad Física para la Salud	2002	Master	CU	2
5	Educación Superior	2003	Master	CU, UNAH V.S., CURLA,	2
6	Diseño, Gestión y Evaluación Curricular	2003	Especialista	CU, CURLA	1
SUB-TOTAL FACULTAD DE CIENCIAS SOCIALES					
1	Ciencias Sociales con énfasis en Gestión del Desarrollo	1996	Doctorado	CU	2
2	Trabajo Social con énfasis en Gestión del Desarrollo	1977	Master	CU	2
3	Demografía Social	1999	Master	CU	2
4	Planificación del Desarrollo	2003	Master	CUROC	2
5	Gestión Social y Urbana	2007	Master	CU	2
SUB-TOTAL FACULTAD DE CIENCIAS					
1	Forestería Comunitaria	2002	Master	CURLA	2
2	Gestión del Riesgo y Manejo de Desastres Naturales	2003	Master	CU	2
3	Física	2007	Master	CU	2
4	Enfermedades Infecciosas y Zoonóticas	2011	Master	CU	2

CUADRO No. 1.5
OFERTA EDUCATIVA POR FACULTAD, AÑO DE CREACIÓN, GRADO ACADÉMICO, CENTRO Y DURACIÓN, SEGÚN CARRERA. UNAH 2012

No.	FACULTAD / CARRERA	CREACIÓN	GRADO	CENTRO	DURACION ANOS
SUB-TOTAL FACULTAD DE CIENCIAS ECONÓMICAS					
1	Postgrado Centroamericano en Economía y Planificación del Desarrollo	1978	Master	CU	2
2	Administración de Empresas	1983	Master	CU, UNAH V.S., CURLA, CURC	2
3	Gestión de Empresas Cooperativas	2000	Master	CU	2
4	Formulación, Gestión y Evaluación de Proyectos	2002	Master	CU	2
5	Marketing con énfasis en Negocios Internacionales	2003	Master	CU	2
6	Planificación y Desarrollo Turístico	2004	Master	CU	2
7	Metodologías de Investigación Económica y Social	2011	Master	CU, CURLA	2
8	Dirección Empresarial	2011	Doctorado	CU	2
SUB-TOTAL FACULTAD DE CIENCIAS JURIDICAS					
1	Derecho Mercantil	1996	Master	CU	2
2	Derecho Penal y Procesal Penal	2000	Especialista	CU	1
3	Ciencia Política y Gestión Estatal	2002	Master	CU	2
4	Derechos Humanos y Desarrollo	2005	Master	CU	2
5	Derecho Marítimo y Gestión Portuaria	2011	Master	CU	2
SUB-TOTAL FACULTAD DE CIENCIAS MÉDICAS					
1	Ginecología y Obstetricia	1975	Especialista	CU, UNAH V.S.	3
2	Pediatría	1975	Especialista	CU, UNAH V.S.	3
3	Medicina Interna	1978	Especialista	CU	3
4	Cirugía General	1978	Especialista	CU	3
5	Ortopedia y Traumatología	1982	Especialista	CU	3
6	Anatomía Patológica	1983	Especialista	CU	4
7	Dermatología	1984	Especialista	CU	3
8	Oftalmología	1991	Especialista	CU	3
9	Salud Pública	1991	Master	CU	3
10	Neurocirugía	1993	Especialista	CU	5
11	Salud Materno Perinatal	1995	Especialista	CU	1
12	Atención Integral del Niño y el Adolescente	1995	Especialista	CU	1
13	Salud Familiar	1995	Especialista	CU	1
14	Cirugía Plástica y Reconstructiva	1995	Especialista	CU	3
15	Psiquiatría	1995	Especialista	CU	3
16	Anestesiología	1998	Especialista	CU	4
17	Neurología	1998	Especialista	CU	4
18	Otorrinolaringología	2000	Especialista	CU	4
19	Oncología Quirúrgica	2003	Especialista	CU	3
20	Medicina del Trabajo	2003	Master	UNAH V.S.	2
21	Enfermería en Quirofanos	2003	Especialista	CU	1
22	Epidemiología	2003	Master	CU	2
23	Medicina de Rehabilitación	2005	Especialista	CU, UNAH V.S.	3
24	Cuidados Intensivos Pediátricos	2007	Sub-especial	CU	2

CUADRO No. 1.5

OFERTA EDUCATIVA POR FACULTAD, AÑO DE CREACIÓN, GRADO ACADÉMICO, CENTRO Y DURACIÓN, SEGÚN CARRERA. UNAH 2012

No.	FACULTAD / CARRERA	CREACIÓN	GRADO	CENTRO	DURACION AÑOS
SUB-TOTAL FACULTAD DE CIENCIAS QUIMICA Y FARMACIA					
1	Tecnología y Control de Medicamentos	1996	Master	CU	2
2	Educación en Ciencias	2003	Master	CU	2
SUB-TOTAL FACULTAD DE INGENIERIA					
1	Ingeniería de la Construcción y Gerencia de Proyectos	1986	Master	CU	2
SUB-TOTAL FACULTAD DE ODONTOLOGIA					
1	Rehabilitación Bucal en Prótesis	2007	Especialista	CU	2
SUB-TOTAL FACULTAD DE CIENCIAS ESPACIALES					
1	Astronomía y Astrofísica	1996	Master	CU	2
2	Ordenamiento y Gestión del Territorio	2005	Master	CU	2

(1) Técnico Universitario en el Estadio de Grado Asociado

Fuente: Dirección Académica de Formación Tecnológica, Dirección del Sistema de Estudios de Postgrado y Área de Estadísticas y Sistemas de Información Institucional SEDI

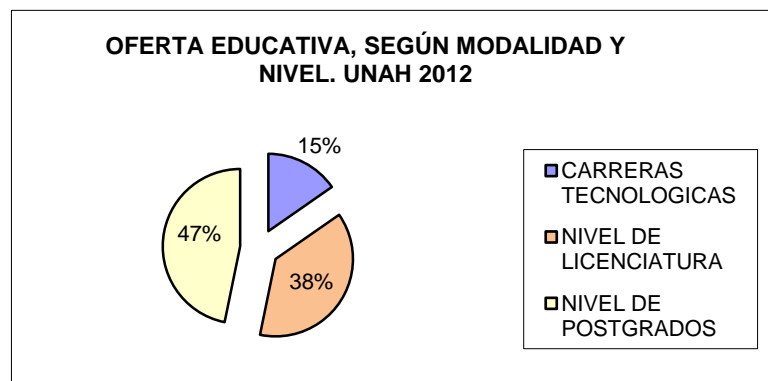
CUADRO No. 1.6
 OFERTA EDUCATIVA SEGÚN MODALIDAD, NIVEL Y FACULTAD
 UNAH 2012

FACULTADES	TOTAL	CARRERAS TECNOLOGICAS	NIVEL DE LICENCIATURA	NIVEL DE POSTGRADOS
TOTAL UNAH	124	19	47	58
HUMANIDADES Y ARTES	14	2	6	6
CIENCIAS SOCIALES	13	2	6	5
CIENCIAS	9	1	4	4
CIENCIAS AGRONOMICAS	13	7	6	-
CIENCIAS ECONOMICAS	20	2	10	8
CIENCIAS JURIDICAS	6	-	1	5
CIENCIAS MÉDICAS	29	2	3	24
CIENCIAS QUIMICAS Y FARMACIA	4	-	2	2
INGENIERIA	8	1	6	1
ODONTOLOGIA	2	-	1	1
CIENCIAS ESPACIALES	2	-	-	2
SUED	4	2	2	-

Fuente: Dirección Académica de Formación Tecnológica, Dirección de Docencia, Dirección del Sistema de Estudios de Postgrado y Área de Estadísticas y Sistemas de Información Información Institucional SEDI

33

GRÁFICO No. 3



CUADRO No. 1.7
 CONVENIOS PARA LA FORMACIÓN ACADÉMICA, ENTRE LA UNIVERSIDAD E INSTITUCIONES NACIONALES E INTERNACIONALES
UNAH 2012

No.	CARRERA	INSTITUCION	GRADO ACADEMICO	CENTRO
1	Educación para la Gestión y Desarrollo Local	Asociación de Organismos no Gubernamentales (ASONOG)	Técnico Universitario	CUROC
2	Educación para el Trabajo	Centro Nacional de Educación para el Trabajo (CENET)	Técnico Universitario	SUED
3	Educación Social	Centro de Formación, Capacitación y Gestión Social (CENFODES)	Técnico Universitario	SUED
4	Alimentos y Bebidas	Fundación Hotel Escuela Madrid y Escuela Regional de Hotelería y Turismo Francesa "Paul Augier"	Técnico Universitario	CU
5	Comunicación y Tecnología Educativa	Instituto Latinoamericano de la Comunicación Educativa (ILCE)	Maestría	CU
6	Marketing con énfasis en Negocios Internacionales	Universidad de Costa Rica	Maestría	CU
7	Docencia Superior	Universidad de Panamá	Maestría	CU
8	Educación en Ciencias	Benemerita Universidad de Puebla México	Maestría	CU
9	Educación Superior	Universidad de Holguín CUBA	Maestría	CU, UNAH V. S. Y CURLA
10	Epidemiología	Unión Europea y Secretaría de Salud	Maestría	CU
11	Forestería Comunitaria	Escuela Nacional de Ciencias Forestales (ESNACIFOR)	Maestría	CURLA
12	Ing. de la Construcción y Gerencia de Proyectos	Universidad Juárez México	Maestría	CU
13	Planificación del Desarrollo	Asociación de Organismos no Gubernamentales (ASONOG)	Maestría	CUROC
14	Planificación y Desarrollo Turístico	Secretaría de Turismo / Instituto Politécnico Nacional, México	Maestría	CU
15	Auditoría (1)	Tribunal Superior de Cuentas	Técnico Universitario	CU

(1) Convenio Cerrado

Fuente: Dirección Académica de Formación Tecnológica, Dirección del Sistema de Estudios de Postgrado y Área de Estadísticas y Sistemas de Información Institucional SEDI

MATRICULA

CUADRO No. 2.1
MATRICULA POR MODALIDAD Y NIVEL, SEGÚN ÁREA Y CARRERA. UNAH 2012

ÁREA / CARRERA	TOTAL	PRESENCIAL	A A DISTANCIA	POSTGRADOS
TOTAL UNAH	71,765	63,423	7,596	746
AGROPECUARIA - FORESTAL	3,530	2,505	1,025	
Administración de Empresas Agropecuarias	1,032	19	1,013	
Ciencias Acuícolas	11	11		
Economía Agrícola	178	177	1	
Ecoturismo	172	170	2	
Ingeniería Agroindustrial	1,460	1,455	5	
Ingeniería Agronómica	268	265	3	
Ingeniería en Ciencias Acuícolas y Recurso Marino Costero	149	149		
Ingeniería Forestal	63	63		
Procesamiento de Granos y Semillas	2	2		
Procesamiento de Lácteos	4	4		
Producción Agrícola	87	86	1	
Producción Pecuaria	2	2		
Tecnología de Alimentos	102	102		
BIOLOGICA Y DE LA SALUD	20,887	20,568	61	258
Anatomía Patológica	4			4
Anestesiología	14			14
Biología	514	510	4	
Cirugía General	24			24
Cirugía Plástica y Reconstructiva	2			2
Cuidados Intensivos y Pediátricos	4			4
Dermatología	7			7
Enfermería	3,328	3,297	31	
Enfermedades Infecciosas y Zoonóticas	9			9
Ginecología y Obstetricia	39			39
Medicina y Cirugía	7,888	7,886	2	
Medicina de Rehabilitación	7			7
Medicina Interna	24			24
Microbiología	1,636	1,628	8	
Neurocirugía	5			5
Neurología	3			3
Nutrición	1	1		
Odontología	3,699	3,694	5	
Oftalmología	6			6
Oncología Quirúrgica	6			6
Ortopedia y Traumatología	13			13
Otorrinolaringología	9			9
Pediatría	78			78
Psiquiatría	4			4
Química Industrial	260	259	1	
Química y Farmacia	2,675	2,666	9	
Radiotecnologías	445	444	1	
Terapia Funcional	183	183		

CUADRO No. 2.1

MATRICULA POR MODALIDAD Y NIVEL, SEGÚN ÁREA Y CARRERA. UNAH 2012

ÁREA / CARRERA	TOTAL	PRESENCIAL	A A DISTANCIA	POSTGRADOS
CIENCIAS SOCIALES	21,246	14,766	6,409	71
Antropología	31	31		
Demografía Social	15			15
Derecho	2,609	2,607	2	
Derecho Mercantil	40			40
Desarrollo Municipal	95	95		
Educación Física	405	404	1	
Educación Básica para la Enseñanza del Español	34	33	1	
Educación para el Trabajo	4	1	3	
Educación para la Gestión y Desarrollo Local	4	4		
Educación Social	39	1	38	
Filosofía	75	74	1	
Historia	173	172	1	
Intérprete de la Lengua de señas	6	6		
Lenguas Extranjeras	1,824	1,815	9	
Letras	262	260	2	
Literatura Centroamericana	8			8
Música	178	177	1	
Pedagogía	9,674	3,350	6,324	
Periodismo	1,479	1,472	7	
Psicología	3,444	3,427	17	
Sociología	185	185		
Trabajo Social	654	652	2	
Trabajo Social con énfasis en Gestión del Desarrollo	8			8
ECONOMO - ADMINISTRATIVA	17,531	17,063	68	400
Alimentos y Bebidas	93	93		
Administración Aduanera	723	719	4	
Administración de Banca y Finanzas	1,006	1,002	4	
Administración de Empresas	4,422	4,115	10	297
Administración Pública	233	233		
Comercio Internacional	780	774	6	
Comercio Internacional con Orientación en Agroindustria	837	834	3	
Contaduría Pública y Finanzas	3,600	3,586	14	
Economía	730	727	3	
Economía y Planificación del Desarrollo	9			9
Formulación, Gestión y Evaluación de Proyectos	27			27
Informática Administrativa	3,152	3,136	16	
Mercadotecnia	1,607	1,599	8	
Metodologías de Investigación Económica y Social	67	0		67
Microfinanzas	245	245		

CUADRO No. 2.1
MATRICULA POR MODALIDAD Y NIVEL, SEGÚN ÁREA Y CARRERA. UNAH 2012

ÁREA / CARRERA	TOTAL	PRESENCIAL	A A DISTANCIA	POSTGRADOS
FÍSICO- MATEMÁTICA	8,571	8,521	33	17
Arquitectura	1,098	1,096	2	
Control de Calidad del Café	20	20		
Física	170	170		
Ingeniería Civil	1,746	1,740	6	
Ingeniería Eléctrica Industrial	1,316	1,315	1	
Ingeniería en Sistemas	1,036	1,035	1	
Ingeniería Industrial	1,199	1,198	1	
Ingeniería Mecánica Industrial	682	680	2	
Ingeniería Química Industrial	437	437		
Matemática	828	808	20	
Metalurgia	22	22		
Ordenamiento y Gestión del Territorio	12			12
Regional Centroamericana en Astronomía y Astrofísica	5			5

Fuente: Dirección del Sistema Estudiantil de Ingresos, Permanencia y Promoción, Dirección del Sistema de Estudios de Postgrado y Área de Estadísticas y Sistemas de Información Institucional SEDI

NOTA:

En la modalidad a Distancia, sólo se ofrecen cuatro carreras:

Administración de Empresas Agropecuarias

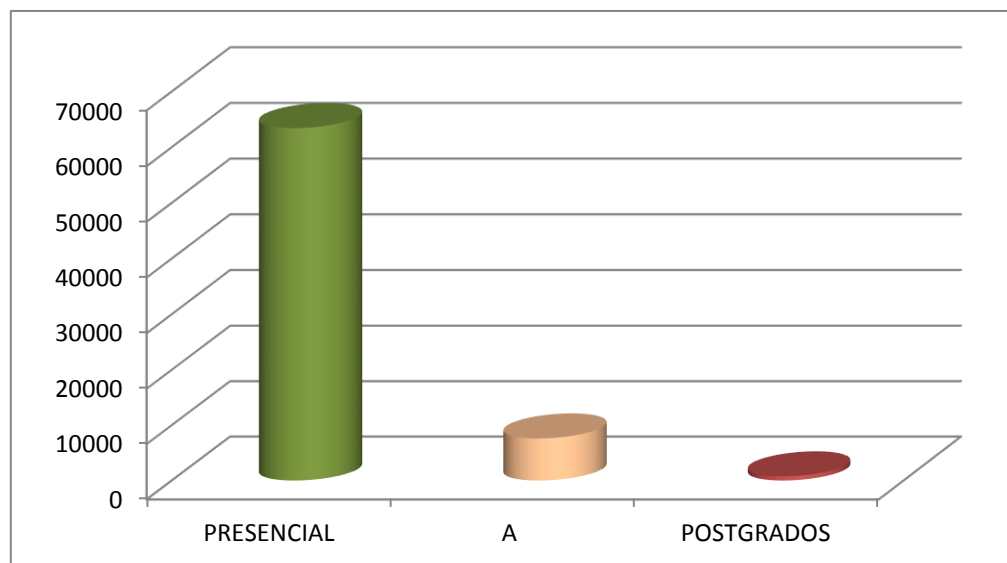
Educación para el Trabajo

Educación Social y Pedagogía.

Pero hay estudiantes que se matriculan en cualquier carrera de la UNAH y cursan asignaturas afines, en los Centros Asociados al SUED en sus comunidades, para avanzar en sus carreras respectivas.

GRÁFICO No. 4

MATRICULA POR MODALIDAD Y NIVEL. UNAH 2012



CUADRO No. 2.2
MATRICULA POR MODALIDAD Y NIVEL, SEGÚN FACULTAD Y CARRERA. UNAH 2012

UNIDAD / CARRERA	TOTAL	PRESENCIAL	A A DISTANCIA	POSTGRADOS
TOTAL UNAH	71,765	63,423	7,596	746
SUB - TOTAL FACULTAD DE HUMANIDADES Y ARTES	13,564	7,215	6,341	8
Arquitectura	1,098	1,096	2	
Educación Básica para la Enseñanza del Español	34	33	1	
Educación Física	405	404	1	
Filosofía	75	74	1	
Intérprete de la Lengua de señas	6	6		
Lenguas Extranjeras	1,824	1,815	9	
Letras	262	260	2	
Literatura Centroamericana	8			8
Música	178	177	1	
Pedagogía	9,674	3,350	6,324	
SUB - TOTAL FACULTAD DE CIENCIAS SOCIALES	6,131	6,040	68	23
Antropología	31	31		
Educación para el Trabajo	4	1	3	
Educación para la Gestión y Desarrollo Local	4	4		
Educación Social	39	1	38	
Demografía Social	15			15
Desarrollo Municipal	95	95		
Historia	173	172	1	
Periodismo	1,479	1,472	7	
Psicología	3,444	3,427	17	
Sociología	185	185		
Trabajo Social	654	652	2	
Trabajo Social con énfasis en Gestión del Desarrollo	8			8

CUADRO No. 2.2
MATRICULA POR MODALIDAD Y NIVEL, SEGÚN FACULTAD Y CARRERA. UNAH 2012

UNIDAD / CARRERA	TOTAL	PRESENCIAL	A A DISTANCIA	POSTGRADOS
SUB - TOTAL FACULTAD DE CIENCIAS	3,179	3,138	32	9
Biología	514	510	4	
Enfermedades Infecciosas y Zoonóticas	9			9
Física	170	170		
Matemática	828	808	20	
Metalurgia	22	22		
Microbiología	1,636	1,628	8	
SUB - TOTAL FACULTAD DE CIENCIAS ECONOMICAS	17,531	17,063	68	400
Alimentos y Bebidas	93	93		
Administración Aduanera	723	719	4	
Administración de Banca y Finanzas	1,006	1,002	4	
Administración de Empresas	4,422	4,115	10	297
Administración Pública	233	233		
Comercio Internacional	780	774	6	
Comercio Internacional con Orientación en Agroindustria	837	834	3	
Contaduría Pública y Finanzas	3,600	3,586	14	
Economía	730	727	3	
Economía y Planificación del Desarrollo	9			9
Formulación, Gestión y Evaluación de Proyectos	27			27
Informática Administrativa	3,152	3,136	16	
Mercadotecnia	1,607	1,599	8	
Metodologías de Investigación Económica y Social	67	0		67
Microfinanzas	245	245		
SUB - TOTAL FACULTAD DE CIENCIAS JURÍDICAS	2,649	2,607	2	40
Derecho	2,609	2,607	2	
Derecho Mercantil	40			40

CUADRO No. 2.2
MATRICULA POR MODALIDAD Y NIVEL, SEGÚN FACULTAD Y CARRERA. UNAH 2012

UNIDAD / CARRERA	TOTAL	PRESENCIAL	A A DISTANCIA	POSTGRADOS
SUB - TOTAL FACULTAD DE CIENCIAS MEDICAS	12,094	11,811	34	249
Anatomía Patológica	4			4
Anestesiología	14			14
Cirugía General	24			24
Cirugía Plástica y Reconstructiva	2			2
Cuidados Intensivos y Pediátricos	4			4
Dermatología	7			7
Enfermería	3,328	3,297	31	
Ginecología y Obstetricia	39			39
Medicina de Rehabilitación	7			7
Medicina Interna	24			24
Medicina y Cirugía	7,888	7,886	2	
Neurocirugía	5			5
Neurología	3			3
Nutricion	1	1		
Oftalmología	6			6
Oncología Quirúrgica	6			6
Ortopedia y Traumatología	13			13
Otorrinolaringología	9			9
Pediatría	78			78
Psiquiatría	4			4
Radiotecnologías	445	444	1	
Terapia Funcional	183	183		
SUB - TOTAL FACULTAD DE C. QUÍMICAS Y FARMACIA	2,935	2,925	10	
Química Industrial	260	259	1	
Química y Farmacia	2,675	2,666	9	

CUADRO No. 2.2
MATRICULA POR MODALIDAD Y NIVEL, SEGÚN FACULTAD Y CARRERA. UNAH 2012

UNIDAD / CARRERA	TOTAL	PRESENCIAL	A A DISTANCIA	POSTGRADOS
SUB - TOTAL FACULTAD DE INGENIERÍA	6,436	6,425	11	
Control de Calidad del Café	20	20		
Ingeniería Civil	1,746	1,740	6	
Ingeniería Eléctrica Industrial	1,316	1,315	1	
Ingeniería en Sistemas	1,036	1,035	1	
Ingeniería Industrial	1,199	1,198	1	
Ingeniería Mecánica Industrial	682	680	2	
Ingeniería Química Industrial	437	437		
SUB - TOTAL FACULTAD DE ODONTOLOGIA	3,699	3,694	5	
Odontología	3,699	3,694	5	
SUB - TOTAL FACULTAD DE CIENCIAS ESPACIALES	17			17
Ordenamiento y Gestión del Territorio	12			12
Regional Centroamericana en Astronomía y Astrofísica	5			5
SUB - TOTAL FACULTAD DE C. AGRICOLAS Y AMBIENTALES	3,530	2,505	1,025	
Administración de Empresas Agropecuarias	1,032	19	1,013	
Ciencias Acuícolas	11	11		
Economía Agrícola	178	177	1	
Ecoturismo	172	170	2	
Ingeniería Agroindustrial	1,460	1,455	5	
Ingeniería Agronómica	268	265	3	
Ingeniería en Ciencias Acuícolas y Recurso Marino Costero	149	149		
Ingeniería Forestal	63	63		
Procesamiento de Granos y Semillas	2	2		
Procesamiento de Lácteos	4	4		
Producción Agrícola	87	86	1	
Producción Pecuaria	2	2		
Tecnología de Alimentos	102	102		

Fuente: Dirección del Sistema Estudiantil de Ingresos, Permanencia y Promoción, Dirección del Sistema de Estudios de Postgrado y Área de Estadísticas y Sistemas de Información Institucional. SEDI

CUADRO No. 2.3
MATRÍCULA POR TIPO DE INGRESO, SEGÚN CENTRO, UNIDAD Y CARRERA, MODALIDAD Y NIVEL. UNAH 2012

CENTRO / UNIDAD / CARRERA	TOTAL	PRIMER INGRESO	%	REINGRESO	%
TOTAL UNAH	71,765	12,495	17.41	59,270	82.59
MODALIDAD PRESENCIAL	63,423	11,351	17.90	52,072	82.10
SUB - TOTAL CIUDAD UNIVERSITARIA	40,941	6,384	15.59	34,557	84.41
SUB - TOTAL FACULTAD DE HUMANIDADES Y ARTES	5,225	1,061	20.31	4,164	79.69
Arquitectura	1,009	192	19.03	817	80.97
Educación Básica para la Enseñanza del Español	32	10	31.25	22	68.75
Educación Física	337	78	23.15	259	76.85
Filosofía	63	22	34.92	41	65.08
Interprete de la Lengua de Señas	6	4	66.67	2	33.33
Lenguas Extranjeras	1,610	394	24.47	1,216	75.53
Letras	150	30	20.00	120	80.00
Música	145	50	34.48	95	65.52
Pedagogía	1,873	281	15.00	1,592	85.00
SUB - TOTAL FACULTAD DE CIENCIAS SOCIALES	4,224	740	17.52	3,484	82.48
Antropología	29	3	10.34	26	89.66
Desarrollo Municipal	94	9	9.57	85	90.43
Educación para el Trabajo	1		0.00	1	100.00
Educación para la Gestión y Desarrollo Local	1	1	100.00		
Educación Social	1			1	100.00
Historia	141	33	23.40	108	76.60
Periodismo	1,018	141	13.85	877	86.15
Psicología	2,214	444	20.05	1,770	79.95
Sociología	97	17	17.53	80	82.47
Trabajo Social	628	92	14.65	536	85.35
SUB - TOTAL FACULTAD DE CIENCIAS	2,299	570	24.79	1,729	75.21
Biología	426	84	19.72	342	80.28
Física	117	38	32.48	79	67.52
Matemática	384	147	38.28	237	61.72
Metalurgia	8	7	87.50	1	12.50
Microbiología	1,364	294	21.55	1,070	78.45
SUB - TOTAL FACULTAD DE C. AGRICOLAS Y AMBIENTALES	78	36	46.15	42	53.85
Administración de Empresas Agropecuarias	4			4	100.00
Economía Agrícola	4	2	50.00	2	50.00
Ecoturismo	39	25	64.10	14	35.90
Ingeniería Agroindustrial	17	3	17.65	14	82.35
Ingeniería Agronómica	8	2	25.00	6	75.00
Ingeniería Forestal	4	2	50.00	2	50.00
Producción Agrícola	1	1	100.00		
Tecnología de Alimentos	1	1	100.00		
SUB - TOTAL FACULTAD CIENCIAS ECONÓMICAS	10,211	1,704	16.69	8,507	83.31
Administración Aduanera	608	157	25.82	451	74.18
Administración de Banca y Finanzas	884	203	22.96	681	77.04
Administración de Empresas	1,601	99	6.18	1,502	93.82
Administración Pública	177	39	22.03	138	77.97
Alimentos y Bebidas	78	29	37.18	49	62.82
Comercio Internacional	567	93	16.40	474	83.60
Comercio Internacional con orientación en Agroindustria	22	10	45.45	12	54.55
Contaduría Pública y Finanzas	2,427	288	11.87	2,139	88.13
Economía	522	85	16.28	437	83.72
Informática Administrativa	1,797	393	21.87	1,404	78.13
Mercadotecnia	1,416	296	20.90	1,120	79.10
Microfinanzas	112	12	10.71	100	89.29
SUB - TOTAL C. JURÍDICAS	1,954	128	6.55	1,826	93.45
Derecho	1,954	128	6.55	1,826	93.45

CUADRO No. 2.3
MATRÍCULA POR TIPO DE INGRESO, SEGÚN CENTRO, UNIDAD Y CARRERA, MODALIDAD Y NIVEL. UNAH 2012

CENTRO / UNIDAD / CARRERA	TOTAL	PRIMER INGRESO	%	REINGRESO	%
SUB - TOTAL C. MEDICAS	8,293	830	10.01	7,463	89.99
Enfermería	1,334	322	24.14	1,012	75.86
Medicina y Cirugía	6,349	341	5.37	6,008	94.63
Nutrición	1			1	100.00
Radiotecnologías	429	106	24.71	323	75.29
Terapia Funcional	180	61	33.89	119	66.11
SUB - TOTAL C. QUÍMICAS Y FARMACIA	2,228	473	21.23	1,755	78.77
Química Industrial	20	11	55.00	9	45.00
Química y Farmacia	2,208	462	20.92	1,746	79.08
SUB - TOTAL INGENIERÍA	4,109	565	13.75	3,544	86.25
Control de Calidad del Café (Técnico)	20	2	10.00	18	90.00
Ingeniería Civil	1,026	121	11.79	905	88.21
Ingeniería Eléctrica Industrial	832	90	10.82	742	89.18
Ingeniería en Sistemas	937	211	22.52	726	77.48
Ingeniería Industrial	583	47	8.06	536	91.94
Ingeniería Mecánica Industrial	322	34	10.56	288	89.44
Ingeniería Química Industrial	389	60	15.42	329	84.58
SUB - TOTAL ODONTOLOGÍA	2,320	277	11.94	2,043	88.06
Odontología	2,320	277	11.94	2,043	88.06
SUB - TOTAL UNAH VALLE DE SULA	13,580	2,887	21.26	10,693	78.74
SUB - TOTAL FACULTAD DE HUMANIDADES Y ARTES	1,451	332	22.88	1,119	77.12
Arquitectura	38	21	55.26	17	44.74
Educación Física	25	13	52.00	12	48.00
Filosofía	4	1	25.00	3	75.00
Lenguas Extranjeras	83	45	54.22	38	45.78
Letras	83	23	27.71	60	72.29
Música	13	4	30.77	9	69.23
Pedagogía	1,205	225	18.67	980	81.33
SUB - TOTAL FACULTAD DE CIENCIAS SOCIALES	1,469	468	31.86	1,001	68.14
Desarrollo Municipal	1	1	100.00		
Historia	11	5	45.45	6	54.55
Periodismo	317	68	21.45	249	78.55
Psicología	1,056	382	36.17	674	63.83
Sociología	77	8	10.39	69	89.61
Trabajo Social	7	4	57.14	3	42.86
SUB - TOTAL FACULTAD DE CIENCIAS	466	209	44.85	257	55.15
Biología	23	13	56.52	10	43.48
Física	21	9	42.86	12	57.14
Matemática	308	128	41.56	180	58.44
Metalurgia	11	3	27.27	8	72.73
Microbiología	103	56	54.37	47	45.63
SUB - TOTAL FACULTAD DE C. AGRÍCOLAS Y AMBIENTALES	62	36	58.06	26	41.94
Administración de Empresas Agropecuarias	6	2	33.33	4	66.67
Economía Agrícola	6	4	66.67	2	33.33
Ecoturismo	19	17	89.47	2	10.53
Ingeniería Agroindustrial	14	3	21.43	11	78.57
Ingeniería Agronómica	13	8	61.54	5	38.46
Procesamiento de Granos y Semillas	1	1	100.00		
Procesamiento de Lácteos	1			1	100.00
Producción Agrícola	1	1	100.00		
Tecnología de Alimentos	1			1	100.00

CUADRO No. 2.3
MATRÍCULA POR TIPO DE INGRESO, SEGÚN CENTRO, UNIDAD Y CARRERA, MODALIDAD Y NIVEL, UNAH 2012

CENTRO / UNIDAD / CARRERA	TOTAL	PRIMER INGRESO	%	REINGRESO	%
SUB - TOTAL FACULTAD DE CIENCIAS ECONOMICAS	3,768	738	19.59	3,030	80.41
Administración Aduanera	69	32	46.38	37	53.62
Administración de Banca y Finanzas	68	35	51.47	33	48.53
Administración de Empresas	1,151	77	6.69	1,074	93.31
Administración Pública	27	18	66.67	9	33.33
Alimentos y Bebidas	6	4	66.67	2	33.33
Comercio Internacional	23	10	43.48	13	56.52
Comercio Internacional con orientación en Agroindustria	10	4	40.00	6	60.00
Contaduría Pública y Finanzas	1,101	190	17.26	911	82.74
Economía	163	51	31.29	112	68.71
Informática Administrativa	1,035	259	25.02	776	74.98
Mercadotecnia	114	57	50.00	57	50.00
Microfinanzas	1	1	100.00		
SUB - TOTAL FACULTAD DE CIENCIAS JURIDICAS	620	61	9.84	559	90.16
Derecho	620	61	9.84	559	90.16
SUB - TOTAL FACULTAD DE CIENCIAS MÉDICAS	2,046	335	16.37	1,711	83.63
Enfermería	647	164	25.35	483	74.65
Medicina y Cirugía	1,390	168	12.09	1,222	87.91
Radiotecnologías	9	3	33.33	6	66.67
SUB - TOTAL FACULTAD DE C. QUÍMICAS Y FARMACIA	463	178	38.44	285	61.56
Química Industrial	222	44	19.82	178	80.18
Química y Farmacia	241	134	55.60	107	44.40
SUB - TOTAL FACULTAD DE INGENIERÍA	2,012	325	16.15	1,687	83.85
Ingeniería Civil	622	92	14.79	530	85.21
Ingeniería Eléctrica Industrial	420	76	18.10	344	81.90
Ingeniería en Sistemas	37	20	54.05	17	45.95
Ingeniería Industrial	575	77	13.39	498	86.61
Ingeniería Mecánica Industrial	340	54	15.88	286	84.12
Ingeniería Química Industrial	18	6	33.33	12	66.67
SUB - TOTAL FACULTAD DE ODONTOLOGIA	1,223	205	16.76	1,018	83.24
Odontología	1,223	205	16.76	1,018	83.24
SUB - TOTAL CURLA	1,820	352	19.34	1,468	80.66
SUB - TOTAL FACULTAD DE HUMANIDADES Y ARTES	36	18	50.00	18	50.00
Arquitectura	14	6	42.86	8	57.14
Educación Física	3	2	66.67	1	33.33
Filosofía	1			1	100.00
Lenguas Extranjeras	9	4	44.44	5	55.56
Letras	1	1	100.00		
Música	2	1	50.00	1	50.00
Pedagogía	6	4	66.67	2	33.33
SUB - TOTAL FACULTAD DE CIENCIAS SOCIALES	21	12	57.14	9	42.86
Historia	3	2	66.67	1	33.33
Periodismo	5	4	80.00	1	20.00
Psicología	13	6	46.15	7	53.85
SUB - TOTAL FACULTAD DE CIENCIAS	53	28	52.83	25	47.17
Biología	14	9	64.29	5	35.71
Física	5	2	40.00	3	60.00
Matemática	11	6	54.55	5	45.45
Microbiología	23	11	47.83	12	52.17

CUADRO No. 2.3
MATRÍCULA POR TIPO DE INGRESO, SEGÚN CENTRO, UNIDAD Y CARRERA, MODALIDAD Y NIVEL, UNAH 2012

CENTRO / UNIDAD / CARRERA	TOTAL	PRIMER INGRESO	%	REINGRESO	%
SUB - TOTAL FACULTAD DE C. AGRICOLAS Y AMBIENTALES	544	85	15.63	459	84.38
Ciencias Acuícolas	1			1	100.00
Economía Agrícola	150	31	20.67	119	79.33
Ecoturismo	99	24	24.24	75	75.76
Ingeniería Agroindustrial	2			2	100.00
Ingeniería Agronómica	233	24	10.30	209	89.70
Ingeniería en Ciencias Acuícolas y Recursos Marino Costero	1			1	100.00
Ingeniería Forestal	58	6	10.34	52	89.66
SUB - TOTAL FACULTAD DE CIENCIAS ECONÓMICAS	402	42	10.45	360	89.55
Administración Aduanera	3			3	100.00
Administración de Banca y Finanzas	6	2	33.33	4	66.67
Administración de Empresas	333	15	4.50	318	95.50
Administración Pública	6	3	50.00	3	50.00
Comercio Internacional	10	5	50.00	5	50.00
Comercio Internacional con Orientación en Agroindustria	2	1	50.00	1	50.00
Contaduría Pública y Finanzas	7	2	28.57	5	71.43
Economía	8	3	37.50	5	62.50
Informática Administrativa	12	7	58.33	5	41.67
Mercadotecnia	15	4	26.67	11	73.33
SUB - TOTAL FACULTAD DE CIENCIAS JURÍDICAS	5	2	40.00	3	60.00
Derecho	5	2	40.00	3	60.00
SUB - TOTAL FACULTAD DE CIENCIAS MÉDICAS	617	118	19.12	499	80.88
Enfermería	523	101	19.31	422	80.69
Medicina y Cirugía	92	16	17.39	76	82.61
Radiotecnologías	1			1	100.00
Terapia Funcional	1	1	100.00		
SUB - TOTAL FACULTAD DE C. QUÍMICAS Y FARMACIA	54	26	48.15	28	51.85
Química Industrial	2	1	50.00	1	50.00
Química y Farmacia	52	25	48.08	27	51.92
SUB - TOTAL FACULTAD DE INGENIERÍA	43	11	25.58	32	74.42
Ingeniería Civil	10	2	20.00	8	80.00
Ingeniería Eléctrica Industrial	13	2	15.38	11	84.62
Ingeniería en Sistemas	5			5	100.00
Ingeniería Industrial	3	3	100.00		0.00
Ingeniería Mecánica Industrial	4	1	25.00	3	75.00
Ingeniería Química Industrial	8	3	37.50	5	62.50
SUB - TOTAL FACULTAD DE ODONTOLOGÍA	45	10	22.22	35	77.78
Odontología	45	10	22.22	35	157.50

CUADRO No. 2.3
MATRÍCULA POR TIPO DE INGRESO, SEGÚN CENTRO, UNIDAD Y CARRERA, MODALIDAD Y NIVEL. UNAH 2012

CENTRO / UNIDAD / CARRERA	TOTAL	PRIMER INGRESO	%	REINGRESO	%
SUB - TOTAL CUROC	922	245	26.57	677	73.43
SUB - TOTAL FACULTAD DE HUMANIDADES Y ARTES	41	27	65.85	14	34.15
Arquitectura	12	7	58.33	5	41.67
Educación Física	8	8	100.00		
Lenguas Extranjeras	5	3	60.00	2	40.00
Letras	3	3	100.00		
Música	1			1	100.00
Pedagogía	12	6	50.00	6	50.00
SUB - TOTAL FACULTAD DE CIENCIAS SOCIALES	29	19	65.52	10	34.48
Antropología	2			2	100.00
Educación para la Gestión y Desarrollo Local	2	1	50.00	1	50.00
Periodismo	1	1	100.00		
Psicología	21	14	66.67	7	33.33
Sociología	2	2	100.00		
Trabajo Social	1	1	100.00		
SUB - TOTAL FACULTAD DE CIENCIAS	58	32	55.17	26	44.83
Biología	5	4	80.00	1	20.00
Física	2	1	50.00	1	50.00
Matemática	10	5	50.00	5	50.00
Microbiología	41	22	53.66	19	46.34
SUB - TOTAL FACULTAD DE C. AGRÍCOLAS Y AMBIENTALES	189	26	13.76	163	86.24
Administración de Empresas Agropecuarias	1			1	100.00
Ciencias Acuícolas	1	1	100.00		
Ingeniería Agroindustrial	166	21	12.65	145	87.35
Ingeniería Agronómica	2			2	100.00
Producción Agrícola	19	4	21.05	15	78.95
SUB - TOTAL FACULTAD DE CIENCIAS ECONÓMICAS	393	59	15.01	334	84.99
Administración de Banca y Finanzas	6	5	83.33	1	16.67
Administración de Empresas	235	11	4.68	224	95.32
Administración Pública	2	2	100.00		
Alimentos y Bebidas	1			1	100.00
Comercio Internacional	26	10	38.46	16	61.54
Comercio Internacional con Orientación en Agroindustria	81	12	14.81	69	85.19
Contaduría Pública y Finanzas	8			8	100.00
Economía	7	5	71.43	2	28.57
Informática Administrativa	14	7	50.00	7	50.00
Mercadotecnia	13	7	53.85	6	46.15
SUB - TOTAL FACULTAD DE CIENCIAS JURÍDICAS	4	1	25.00	3	75.00
Derecho	4	1	25.00	3	75.00
SUB - TOTAL FACULTAD DE CIENCIAS MÉDICAS	79	23	29.11	56	70.89
Enfermería	63	13	20.63	50	79.37
Medicina y Cirugía	15	10	66.67	5	33.33
Radiotecnologías	1			1	100.00
SUB - TOTAL FACULTAD DE C. QUÍMICAS Y FARMACIA	31	20	64.52	11	35.48
Química Industrial	1			1	100.00
Química y Farmacia	30	20	66.67	10	33.33

CUADRO No. 2.3
MATRÍCULA POR TIPO DE INGRESO, SEGÚN CENTRO, UNIDAD Y CARRERA, MODALIDAD Y NIVEL. UNAH 2012

CENTRO / UNIDAD / CARRERA	TOTAL	PRIMER INGRESO	%	REINGRESO	%
SUB - TOTAL FACULTAD DE INGENIERÍA	55	19	34.55	36	65.45
Ingeniería Civil	26	7	26.92	19	73.08
Ingeniería Eléctrica Industrial	6			6	100.00
Ingeniería en Sistemas	7	3	42.86	4	57.14
Ingeniería Industrial	9	5	55.56	4	44.44
Ingeniería Mecánica Industrial	6	3	50.00	3	50.00
Ingeniería Química Industrial	1	1	100.00		
SUB - TOTAL FACULTAD DE ODONTOLOGÍA	43	19	44.19	24	55.81
Odontología	43	19	44.19	24	55.81
SUB - TOTAL CURC	2,161	569	26.33	1,592	73.67
SUB - TOTAL FACULTAD DE HUMANIDADES Y ARTES	126	78	61.90	48	38.10
Arquitectura	14	9	64.29	5	35.71
Educación Física	11	7	63.64	4	36.36
Filosofía	4	3	75.00	1	25.00
Lenguas Extranjeras	39	22	56.41	17	43.59
Letras	9	9	100.00		
Música	7	6	85.71	1	14.29
Pedagogía	42	22	52.38	20	47.62
SUB - TOTAL FACULTAD DE CIENCIAS SOCIALES	174	71	40.80	103	59.20
Educación para la Gestión y Desarrollo Local	1			1	100.00
Historia	6	3	50.00	3	50.00
Periodismo	96	19	19.79	77	80.21
Psicología	58	41	70.69	17	29.31
Sociología	2	1	50.00	1	50.00
Trabajo Social	11	7	63.64	4	36.36
SUB - TOTAL FACULTAD DE CIENCIAS	111	60	54.05	51	45.95
Biología	20	11	55.00	9	45.00
Física	12	4	33.33	8	66.67
Matemática	34	19	55.88	15	44.12
Metalurgia	1			1	100.00
Microbiología	44	26	59.09	18	40.91
SUB - TOTAL FACULTAD DE C. AGRÍCOLAS Y AMBIENTALES	563	82	14.56	481	85.44
Administración de Empresas Agropecuarias	1	1	100.00		
Economía Agrícola	3	2	66.67	1	33.33
Ecoturismo	5	4	80.00	1	20.00
Ingeniería Agroindustrial	388	48	12.37	340	87.63
Ingeniería Agronómica	4	2	50.00	2	50.00
Ingeniería en Ciencias Acuícolas y Recursos Marino Costero	1	1	100.00		0.00
Ingeniería Forestal	1	1	100.00		
Procesamiento de Granos y Semillas	1	1	100.00		
Producción Agrícola	59	8	13.56	51	86.44
Tecnología de Alimentos	100	14	14.00	86	86.00
SUB - TOTAL FACULTAD DE CIENCIAS ECONÓMICAS	687	114	16.59	573	83.41
Administración Aduanera	16	7	43.75	9	56.25
Administración de Banca y Finanzas	14	8	57.14	6	42.86
Administración de Empresas	354	23	6.50	331	93.50
Administración Pública	5	1	20.00	4	80.00
Alimentos y Bebidas	8	7	87.50	1	12.50
Comercio Internacional	35	16	45.71	19	54.29
Comercio Internacional con orientación en Agroindustria	194	18	9.28	176	90.72
Contaduría Pública y Finanzas	9	4	44.44	5	55.56
Economía	10	8	80.00	2	20.00
Informática Administrativa	27	13	48.15	14	51.85
Mercadotecnia	15	9	60.00	6	40.00

CUADRO No. 2.3
MATRÍCULA POR TIPO DE INGRESO, SEGÚN CENTRO, UNIDAD Y CARRERA, MODALIDAD Y NIVEL, UNAH 2012

CENTRO / UNIDAD / CARRERA	TOTAL	PRIMER INGRESO	%	REINGRESO	%
SUB - TOTAL FACULTAD DE CIENCIAS JURÍDICAS	7	4	57.14	3	42.86
Derecho	7	4	57.14	3	42.86
SUB - TOTAL FACULTAD DE CIENCIAS MÉDICAS	293	78	26.62	215	73.38
Enfermería	267	59	22.10	208	77.90
Medicina y Cirugía	23	18	78.26	5	21.74
Radiotecnologías	1			1	100.00
Terapia Funcional	2	1	50.00	1	50.00
SUB - TOTAL FACULTAD DE C. QUÍMICAS Y FARMACIA	61	29	47.54	32	52.46
Química Industrial	5	2	40.00	3	60.00
Química y Farmacia	56	27	48.21	29	51.79
SUB - TOTAL FACULTAD DE INGENIERÍA	110	35	31.82	75	68.18
Ingeniería Civil	27	10	37.04	17	62.96
Ingeniería Eléctrica Industrial	23	9	39.13	14	60.87
Ingeniería en Sistemas	29	6	20.69	23	79.31
Ingeniería Industrial	12	2	16.67	10	83.33
Ingeniería Mecánica Industrial	4	2	50.00	2	50.00
Ingeniería Química Industrial	15	6	40.00	9	60.00
SUB - TOTAL FACULTAD DE ODONTOLOGÍA	29	18	62.07	11	37.93
Odontología	29	18	62.07	11	37.93
SUB - TOTAL CURLP	1,639	352	21.48	1,287	78.52
SUB - TOTAL FACULTAD DE HUMANIDADES Y ARTES	58	41	70.69	17	29.31
Educación Física	3	3	100.00		
Lenguas Extranjeras	22	14	63.64	8	36.36
Letras	4	4	100.00		
Música	2	1	50.00	1	50.00
Pedagogía	27	19	70.37	8	29.63
SUB - TOTAL FACULTAD DE CIENCIAS SOCIALES	45	23	51.11	22	48.89
Historia	1	1	100.00		
Periodismo	20	9	45.00	11	55.00
Psicología	19	12	63.16	7	36.84
Sociología	3			3	100.00
Trabajo Social	2	1	50.00	1	50.00
SUB - TOTAL FACULTAD DE CIENCIAS	57	43	75.44	14	24.56
Biología	12	9	75.00	3	25.00
Física	4	2	50.00	2	50.00
Matemática	19	15	78.95	4	21.05
Metalurgia	1	1	100.00		
Microbiología	21	16	76.19	5	23.81
SUB - TOTAL FACULTAD DE C. AGRÍCOLAS Y AMBIENTALES	735	63	8.57	672	91.43
Administración de Empresas Agropecuarias	4			4	100.00
Ciencias Acuícolas	9	4	44.44	5	55.56
Economía Agrícola	4	1	25.00	3	75.00
Ecoturismo	1	1	100.00		
Ingeniería Agroindustrial	564	43	7.62	521	92.38
Ingeniería en Ciencias Acuícolas y Recursos Marino Costero	147	13	8.84	134	91.16
Producción Agrícola	5	1	20.00	4	80.00
Producción Pecuaria	1			1	100.00

CUADRO No. 2.3
MATRÍCULA POR TIPO DE INGRESO, SEGÚN CENTRO, UNIDAD Y CARRERA, MODALIDAD Y NIVEL, UNAH 2012

CENTRO / UNIDAD / CARRERA	TOTAL	PRIMER INGRESO	%	REINGRESO	%
SUB - TOTAL FACULTAD DE CIENCIAS ECONÓMICAS	587	118	20.10	469	79.90
Administración Aduanera	12	10	83.33	2	16.67
Administración de Banca y Finanzas	8	7	87.50	1	12.50
Administración de Empresas	1			1	100.00
Administración Pública	5	4	80.00	1	20.00
Comercio Internacional	59	30	50.85	29	49.15
Comercio Internacional con orientación en Agroindustria	459	40	8.71	419	91.29
Contaduría Pública y Finanzas	19	12	63.16	7	36.84
Economía	5	2	40.00	3	60.00
Informática Administrativa	10	9	90.00	1	10.00
Mercadotecnia	9	4	44.44	5	55.56
SUB - TOTAL FACULTAD DE CIENCIAS JURÍDICAS	6	4	66.67	2	33.33
Derecho	6	4	66.67	2	33.33
SUB - TOTAL FACULTAD DE CIENCIAS MÉDICAS	80	23	28.75	57	71.25
Enfermería	75	20	26.67	55	73.33
Medicina y Cirugía	4	2	50.00	2	50.00
Radiotecnologías	1	1	100.00		
SUB - TOTAL FACULTAD DE C. QUÍMICAS Y FARMACIA	39	25	64.10	14	35.90
Química Industrial	7	4	57.14	3	42.86
Química y Farmacia	32	21	65.63	11	34.38
SUB - TOTAL FACULTAD DE INGENIERÍA	22	11	50.00	11	50.00
Ingeniería Civil	4	2	50.00	2	50.00
Ingeniería Eléctrica Industrial	7	6	85.71	1	14.29
Ingeniería en Sistemas	1			1	100.00
Ingeniería Industrial	7	1	14.29	6	85.71
Ingeniería Mecánica Industrial	1	1	100.00		
Ingeniería Química Industrial	2	1	50.00	1	50.00
SUB - TOTAL FACULTAD DE ODONTOLOGÍA	10	1	10.00	9	90.00
Odontología	10	1	10.00	9	90.00
SUB - TOTAL CURNO	1,067	200	18.74	867	81.26
SUB - TOTAL FACULTAD DE HUMANIDADES Y ARTES	64	36	56.25	28	43.75
Arquitectura	4	3	75.00	1	25.00
Educación Física	4	3	75.00	1	25.00
Lenguas Extranjeras	8	6	75.00	2	25.00
Letras	3	2	66.67	1	33.33
Música	3	3	100.00		
Pedagogía	42	19	45.24	23	54.76
SUB - TOTAL FACULTAD DE CIENCIAS SOCIALES	35	19	54.29	16	45.71
Historia	2	1	50.00	1	50.00
Periodismo	7	1	14.29	6	85.71
Psicología	21	13	61.90	8	38.10
Sociología	4	3	75.00	1	25.00
Trabajo Social	1	1	100.00		

CUADRO No. 2.3
MATRÍCULA POR TIPO DE INGRESO, SEGÚN CENTRO, UNIDAD Y CARRERA, MODALIDAD Y NIVEL. UNAH 2012

CENTRO / UNIDAD / CARRERA	TOTAL	PRIMER INGRESO	%	REINGRESO	%
SUB - TOTAL FACULTAD DE CIENCIAS	44	31	70.45	13	29.55
Biología	9	8	88.89	1	11.11
Física	6	4	66.67	2	33.33
Matemática	21	12	57.14	9	42.86
Microbiología	8	7	87.50	1	12.50
SUB - TOTAL FACULTAD DE C. AGRICOLAS Y AMBIENTALES	182	15	8.24	167	91.76
Administración de Empresas Agropecuaria	3	2	66.67	1	33.33
Economía Agrícola	2	2	100.00		
Ecoturismo	1			1	100.00
Ingeniería Agroindustrial	172	9	5.23	163	94.77
Ingeniería Agronómica	2	1	50.00	1	50.00
Procesamiento de Lácteos	2	1	50.00	1	50.00
SUB - TOTAL FACULTAD DE CIENCIAS ECONÓMICAS	586	52	8.87	534	91.13
Administración Aduanera	2			2	100.00
Administración de Banca y Finanzas	6	1	16.67	5	83.33
Administración de Empresas	430	11	2.56	419	97.44
Administración Pública	7	3	42.86	4	57.14
Comercio Internacional	45	16	35.56	29	64.44
Comercio Internacional con orientación en Agroindustria	65	6	9.23	59	90.77
Contaduría Pública y Finanzas	10	3	30.00	7	70.00
Economía	5	3	60.00	2	40.00
Informática Administrativa	9	4	44.44	5	55.56
Mercadotecnia	7	5	71.43	2	28.57
SUB - TOTAL FACULTAD DE CIENCIAS JURIDICAS	1			1	100.00
Derecho	1			1	100.00
SUB - TOTAL FACULTAD DE CIENCIAS MEDICAS	99	20	20.20	79	79.80
Enfermería	95	18	18.95	77	81.05
Medicina y Cirugía	3	1	33.33	2	66.67
Radiotecnologías	1	1	100.00		
SUB - TOTAL FACULTAD DE C. QUÍMICAS Y FARMACIA	17	13	76.47	4	23.53
Química Industrial	0				#¡DIV/0!
Química y Farmacia	17	13	76.47	4	23.53
SUB - TOTAL FACULTAD DE INGENIERÍA	26	5	19.23	21	80.77
Ingeniería Civil	12	2	16.67	10	83.33
Ingeniería Eléctrica Industrial	3			3	100.00
Ingeniería en Sistemas	8	3	37.50	5	62.50
Ingeniería Industrial	1			1	100.00
Ingeniería Química	2			2	100.00
SUB - TOTAL FACULTAD DE ODONTOLOGÍA	13	9	69.23	4	30.77
Odontología	13	9	69.23	4	30.77

CUADRO No. 2.3
MATRÍCULA POR TIPO DE INGRESO, SEGÚN CENTRO, UNIDAD Y CARRERA, MODALIDAD Y NIVEL, UNAH 2012

CENTRO / UNIDAD / CARRERA	TOTAL	PRIMER INGRESO	%	REINGRESO	%
SUB - TOTAL CURVA	336	135	40.18	201	59.82
SUB - TOTAL FACULTAD DE HUMANIDADES Y ARTES	34	21	61.76	13	38.24
Arquitectura	1	1			
Educación Básica para la Enseñanza del Español	1	1	100.00		
Educación Física	5	1	20.00	4	80.00
Filosofía	1	1			
Lenguas Extranjeras	14	9	64.29	5	35.71
Letras	4	3	75.00	1	25.00
Pedagogía	8	5	62.50	3	37.50
SUB - TOTAL FACULTAD DE CIENCIAS SOCIALES	27	11	40.74	16	59.26
Historia	4	3	75.00	1	25.00
Periodismo	6			6	100.00
Psicología	16	7	43.75	9	56.25
Trabajo Social	1	1	100.00		
SUB - TOTAL FACULTAD DE CIENCIAS	23	15	65.22	8	34.78
Matemática	10	5	50.00	5	
Metalurgia	1	1	100.00		
Microbiología	12	9	75.00	3	
SUB - TOTAL FACULTAD DE C. AGRÍCOLAS Y AMBIENTALES	58	16	27.59	42	72.41
Economía Agrícola	5	3	60.00	2	40.00
Ecoturismo	5	3	60.00	2	40.00
Ingeniería Agroindustrial	44	9	20.45	35	79.55
Ingeniería Agronómica	2	1	50.00	1	50.00
Procesamiento de Lácteos	1			1	100.00
Producción Pecuaria	1			1	100.00
SUB - TOTAL FACULTAD DE CIENCIAS ECONÓMICAS	125	34	27.20	91	72.80
Administración Aduanera	1	1	100.00		
Administración de Banca y Finanzas	4			4	100.00
Administración de Empresas	5	3	60.00	2	40.00
Bachillerato en Administración de Empresas	1			1	
Administración Pública	3	3	100.00		
Comercio Internacional	7	2	28.57	5	71.43
Contaduría Pública y Finanzas	2	2	100.00		
Economía	5	3	60.00	2	40.00
Informática Administrativa	11	7	63.64	4	36.36
Mercadotecnia	1			1	100.00
Microfinanzas	85	13	15.29	72	84.71
SUB - TOTAL FACULTAD DE CIENCIAS JURÍDICAS	5	3	60.00	2	40.00
Derecho	5	3	60.00	2	40.00
SUB - TOTAL FACULTAD DE CIENCIAS MÉDICAS	15	8	53.33	7	46.67
Enfermería	9	3	33.33	6	66.67
Medicina y Cirugía	5	4	80.00	1	20.00
Radiotecnologías	1	1	100.00		
SUB - TOTAL FACULTAD DE C. QUÍMICAS Y FARMACIA	20	15	75.00	5	25.00
Química Industrial	1	1	100.00		
Química y Farmacia	19	14	73.68	5	26.32

CUADRO No. 2.3
MATRÍCULA POR TIPO DE INGRESO, SEGÚN CENTRO, UNIDAD Y CARRERA, MODALIDAD Y NIVEL, UNAH 2012

CENTRO / UNIDAD / CARRERA	TOTAL	PRIMER INGRESO	%	REINGRESO	%
SUB - TOTAL FACULTAD DE INGENIERÍA	21	6	28.57	15	71.43
Ingeniería Civil	5	3	60.00	2	40.00
Ingeniería Eléctrica Industrial	6			6	100.00
Ingeniería en Sistemas	4	2	50.00	2	50.00
Ingeniería Industrial	3	1	33.33	2	66.67
Ingeniería Mecánica Industrial	2			2	100.00
Ingeniería Química Industrial	1			1	100.00
SUB - TOTAL FACULTAD DE ODONTOLOGÍA	8	6		2	25.00
Odontología	8	6	75.00	2	25.00
SUB - TOTAL UNAH - TEC DANLÍ	789	180	22.81	609	77.19
SUB - TOTAL FACULTAD DE HUMANIDADES Y ARTES	60	31	51.67	29	48.33
Arquitectura	4	2	50.00	2	50.00
Educación Física	8	5	62.50	3	37.50
Filosofía	1	1	100.00		
Lenguas Extranjeras	25	14	56.00	11	44.00
Letras	3	3	100.00		
Música	4			4	100.00
Pedagogía	15	6	40.00	9	60.00
SUB - TOTAL FACULTAD DE CIENCIAS SOCIALES	16	8	50.00	8	50.00
Historia	4	2	50.00	2	50.00
Periodismo	2	1	50.00	1	50.00
Psicología	9	4	44.44	5	55.56
Trabajo Social	1	1	100.00		
SUB - TOTAL FACULTAD DE CIENCIAS	27	14	51.85	13	48.15
Biología	1			1	100.00
Física	3	1	33.33	2	66.67
Matemática	11	5	45.45	6	54.55
Microbiología	12	8	66.67	4	33.33
SUB - TOTAL FACULTAD DE C. AGRÍCOLAS Y AMBIENTALES	94	10	10.64	84	89.36
Ecoturismo	1	1	100.00		
Economía Agrícola	3			3	100.00
Ingeniería Agroindustrial	88	7	7.95	81	92.05
Ingeniería Agronómica	1	1	100.00		
Producción Agrícola	1	1	100.00		
SUB - TOTAL FACULTAD DE CIENCIAS ECONÓMICAS	256	53	20.70	203	79.30
Administración Aduanera	8	4	50.00	4	50.00
Administración de Banca y Finanzas	6	4	66.67	2	33.33
Administración de Empresas	4			4	100.00
Administración Pública	1			1	100.00
Comercio Internacional	2	1	50.00	1	50.00
Comercio Internacional con orientación en Agroindustria	1			1	100.00
Contaduría Pública y Finanzas	3			3	100.00
Economía	1	1	100.00		
Informática Administrativa	221	37	16.74	184	83.26
Mercadotecnia	9	6	66.67	3	33.33
SUB - TOTAL FACULTAD DE CIENCIAS JURÍDICAS	5	3	60.00	2	40.00
Derecho	5	3	60.00	2	40.00

CUADRO No. 2.3
MATRÍCULA POR TIPO DE INGRESO, SEGÚN CENTRO, UNIDAD Y CARRERA, MODALIDAD Y NIVEL. UNAH 2012

CENTRO / UNIDAD / CARRERA	TOTAL	PRIMER INGRESO	%	REINGRESO	%
SUB - TOTAL FACULTAD DE CIENCIAS MÉDICAS	289	41	14.19	248	85.81
Enfermería	284	38	13.38	246	86.62
Medicina y Cirugía	5	3	60.00	2	40.00
SUB - TOTAL FACULTAD DE C. QUÍMICAS Y FARMACIA	12	6	50.00	6	50.00
Química Industrial	1			1	100.00
Química y Farmacia	11	6	54.55	5	45.45
SUB - TOTAL FACULTAD DE INGENIERIA	27	13	48.15	14	51.85
Ingeniería Civil	8	4	50.00	4	50.00
Ingeniería Eléctrica Industrial	5	2	40.00	3	60.00
Ingeniería en Sistemas	7	2	28.57	5	71.43
Ingeniería Industrial	5	4	80.00	1	20.00
Ingeniería Mecánica Industrial	1			1	100.00
Ingeniería Química Industrial	1	1	100.00		
SUB - TOTAL FACULTAD DE ODONTOLOGÍA	3	1		2	66.67
Odontología	3	1		2	66.67
SUB - TOTAL TELECENTRO CORTES	14	2	14.29	12	85.71
Microfinanzas	13	1	7.69	12	92.31
Pedagogía	1	1	100.00		
SUB - TOTAL TELECENTRO CHOLOMA	97	11	11.34	86	88.66
Microfinanzas	4	1	25.00	3	75.00
Pedagogía	93	10	10.75	83	89.25
SUB - TOTAL TELECENTRO GRACIAS	24	24	100.00		
Pedagogía	24	24	100.00		
SUB - TOTAL TECNOLÓGICO DE TELA	33	10	30.30	23	69.70
Economía	1			1	100.00
Microfinanzas	30	8	26.67	22	73.33
Pedagogía	2	2	100.00		
MODALIDAD A DISTANCIA	7,596	1,144	15.06	6,452	84.94
Administración de Empresas Agropecuarias	1013	184	18.16	829	81.84
Educación para el Trabajo	3	2	66.67	1	33.33
Educación Social	38	23	60.53	15	39.47
Pedagogía	6324	839	13.27	5,485	86.73
Otras Carreras (1)	218	96	44.04	122	55.96

CUADRO No. 2.3
MATRÍCULA POR TIPO DE INGRESO, SEGÚN CENTRO, UNIDAD Y CARRERA, MODALIDAD Y NIVEL. UNAH 2012

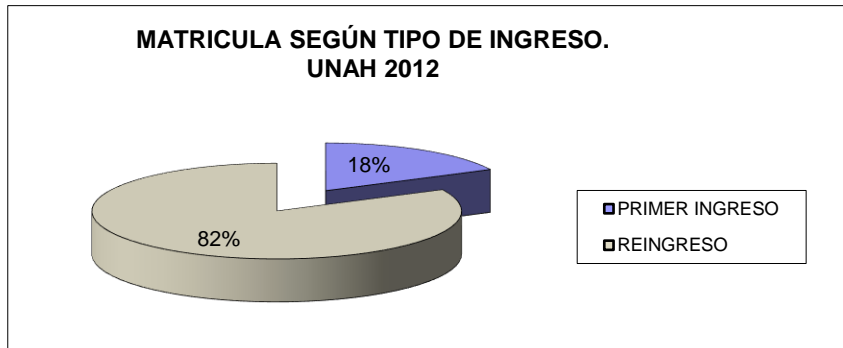
CENTRO / UNIDAD / CARRERA	TOTAL	PRIMER INGRESO	%	REINGRESO	%
DIRECCION DE POSTGRADOS	746			746	100.00
SUB-TOTAL FACULTAD DE HUMANIDADES Y ARTES	8			8	100.00
Literatura Centroamericana	8			8	100.00
SUB-TOTAL FACULTAD DE CIENCIAS SOCIALES	23			23	100.00
Demografía Social	15			15	100.00
Trabajo Social con énfasis en Gestión del Desarrollo	8			8	100.00
SUB-TOTAL FACULTAD DE CIENCIAS	9			9	100.00
Enfermedades Infecciosas y Zoonóticas	9			9	100.00
SUB-TOTAL FACULTAD DE CIENCIAS ECONÓMICAS	400			400	100.00
Administración de Empresas	297			297	100.00
Formulación, Gestión y Evaluación de Proyectos	27			27	100.00
Metodologías de Investigación Económica y Social	67			67	100.00
Postgrado C.A. en Economía y Planificación del Desarrollo	9			9	100.00
SUB-TOTAL FACULTAD DE CIENCIAS JURÍDICAS	40			40	100.00
Derecho Mercantil	40			40	100.00
SUB- TOTAL FACULTAD DE CIENCIAS MÉDICAS	249			249	100.00
Anatomía Patológica	4			4	100.00
Anestesiología	14			14	100.00
Cirugía General	24			24	100.00
Cirugía Plástica y Reconstructiva	2			2	100.00
Cuidados Intensivos Pediátricos	4			4	100.00
Dermatología	7			7	100.00
Gineco-Obstetricia	39			39	100.00
Medicina de Rehabilitación	7			7	100.00
Medicina Interna	24			24	100.00
Neurocirugía	5			5	100.00
Neurología	3			3	100.00
Oftalmología	6			6	100.00
Oncología Quirúrgica	6			6	100.00
Ortopedia y Traumatología	13			13	100.00
Otorrinolaringología	9			9	100.00
Pediatría	78			78	100.00
Psiquiatría	4			4	100.00
SUB- TOTAL FACULTAD DE CIENCIAS ESPACIALES	17			17	100.00
Astronomía y Astrofísica	5			5	100.00
Ordenamiento y Gestión del Territorio	12			12	100.00

(1) Son estudiantes que se matriculan en cualquier carrera de la UNAH y cursan asignaturas afines, en los Centros

Asociados al SUED en sus comunidades, para avanzar en sus carreras respectivas.

Fuente: Dirección del Sistema Estudiantil de Ingresos, Permanencia y Promoción, Dirección del Sistema de Estudios de Postgrado y Área de Estadísticas y Sistemas de Información Institucional SEDI.

GRÁFICO No. 5



CUADRO No. 2.4

MATRÍCULA POR SEXO, SEGÚN CENTRO, UNIDAD Y CARRERA, MODALIDAD Y NIVEL. UNAH 2012

CENTRO / UNIDAD / CARRERA	TOTAL	MASCULINO	%	FEMENINO	%
TOTAL UNAH	71,765	28,786	40.11	42,979	59.89
MODALIDAD PRESENCIAL	63,423	26,344	41.54	37,079	58.46
SUB - TOTAL CIUDAD UNIVERSITARIA	40,941	16,820	41.08	24,121	58.92
SUB - TOTAL FACULTAD DE HUMANIDADES Y ARTES	5,225	2,022	38.70	3,203	61.30
Arquitectura	1,009	589	58.37	420	41.63
Educación Básica para la Enseñanza del Español	32	12	37.50	20	62.50
Educación Física	337	282	83.68	55	16.32
Filosofía	63	38	60.32	25	39.68
Interprete de la Lengua de Señas	6	1	16.67	5	83.33
Lenguas Extranjeras	1,610	456	28.32	1,154	71.68
Letras	150	58	38.67	92	61.33
Música	145	99	68.28	46	31.72
Pedagogía	1,873	487	26.00	1,386	74.00
SUB - TOTAL FACULTAD DE CIENCIAS SOCIALES	4,224	1,265	29.95	2,959	70.05
Antropología	29	17	58.62	12	41.38
Desarrollo Municipal	94	35	37.23	59	62.77
Educación para la Gestión y Desarrollo Local	1			1	100.00
Educación para el Trabajo	1			1	100.00
Educación Social	1	1	100.00		
Historia	141	96	68.09	45	31.91
Periodismo	1,018	414	40.67	604	59.33
Psicología	2,214	518	23.40	1,696	76.60
Sociología	97	67	69.07	30	30.93
Trabajo Social	628	117	18.63	511	81.37
SUB - TOTAL FACULTAD DE CIENCIAS	2,299	959	41.71	1,340	58.29
Biología	426	194	45.54	232	54.46
Física	117	91	77.78	26	22.22
Matemática	384	264	68.75	120	31.25
Metalurgia	8	8	100.00		
Microbiología	1,364	402	29.47	962	70.53
SUB - TOTAL FACULTAD DE C. AGRÍCOLAS Y AMBIENTALES	78	47	60.26	31	39.74
Administración de Empresas Agropecuarias	4	1	25.00	3	75.00
Economía Agrícola	4	3	75.00	1	25.00
Ecoturismo	39	20	51.28	19	48.72
Ingeniería Agroindustrial	17	15	88.24	2	11.76
Ingeniería Agronómica	8	6	75.00	2	25.00
Ingeniería Forestal	4	2	50.00	2	50.00
Producción Agrícola	1			1	100.00
Tecnología de Alimentos	1			1	100.00
SUB - TOTAL FACULTAD CIENCIAS ECONÓMICAS	10,211	4,537	44.43	5,674	55.57
Administración Aduanera	608	262	43.09	346	56.91
Administración de Banca y Finanzas	884	330	37.33	554	62.67
Administración de Empresas	1,601	689	43.04	912	56.96
Administración Pública	177	84	47.46	93	52.54
Alimentos y Bebidas	78	40	51.28	38	48.72
Comercio Internacional	567	216	38.10	351	61.90
Comercio Internacional con orientación en Agroindustria	22	9	40.91	13	59.09
Contaduría Pública y Finanzas	2,427	968	39.88	1,459	60.12
Economía	522	258	49.43	264	50.57
Informática Administrativa	1,797	1,114	61.99	683	38.01
Mercadotecnia	1,416	519	36.65	897	63.35
Microfinanzas	112	48	42.86	64	57.14
SUB - TOTAL C. JURIDICAS	1,954	862	44.11	1,092	55.89
Derecho	1,954	862	44.11	1,092	55.89

CUADRO No. 2.4
MATRÍCULA POR SEXO, SEGÚN CENTRO, UNIDAD Y CARRERA, MODALIDAD Y NIVEL. UNAH 2012

CENTRO / UNIDAD / CARRERA	TOTAL	MASCULINO	%	FEMENINO	%
SUB - TOTAL C. MEDICAS	8,293	2,905	35.03	5,388	64.97
Enfermería	1,334	102	7.65	1,232	92.35
Medicina y Cirugía	6,349	2,584	40.70	3,765	59.30
Nutrición	1			1	100.00
Radiotecnologías	429	180	41.96	249	58.04
Terapia Funcional	180	39	21.67	141	78.33
SUB - TOTAL C. QUÍMICAS Y FARMACIA	2,228	471	21.14	1,757	78.86
Química Industrial	20	14	70.00	6	30.00
Química y Farmacia	2,208	457	20.70	1,751	79.30
SUB - TOTAL INGENIERIA	4,109	3,132	76.22	977	23.78
Control de Calidad del Café (Técnico)	20	11	55.00	9	45.00
Ingeniería Civil	1,026	791	77.10	235	22.90
Ingeniería Eléctrica Industrial	832	748	89.90	84	10.10
Ingeniería en Sistemas	937	738	78.76	199	21.24
Ingeniería Industrial	583	370	63.46	213	36.54
Ingeniería Mecánica Industrial	322	307	95.34	15	4.66
Ingeniería Química Industrial	389	167	42.93	222	57.07
SUB - TOTAL ODONTOLOGÍA	2,320	620	26.72	1,700	73.28
Odontología	2,320	620	26.72	1,700	73.28
SUB - TOTAL UNAH VALLE DE SULA	13,580	5,761	42.42	7,819	57.58
SUB - TOTAL FACULTAD DE HUMANIDADES Y ARTES	1,451	363	25.02	1,088	74.98
Arquitectura	38	24	63.16	14	36.84
Educación Física	25	23	92.00	2	8.00
Filosofía	4	4	100.00		
Lenguas Extranjeras	83	17	20.48	66	79.52
Letras	83	26	31.33	57	68.67
Música	13	10	76.92	3	23.08
Pedagogía	1,205	259	21.49	946	78.51
SUB - TOTAL FACULTAD DE CIENCIAS SOCIALES	1,469	403	27.43	1,066	72.57
Desarrollo Municipal	1	1	100.00		
Historia	11	7	63.64	4	36.36
Periodismo	317	122	38.49	195	61.51
Psicología	1,056	228	21.59	828	78.41
Sociología	77	42	54.55	35	45.45
Trabajo Social	7	3	42.86	4	57.14
SUB - TOTAL FACULTAD DE CIENCIAS	466	260	55.79	206	44.21
Biología	23	11	47.83	12	52.17
Física	21	15	71.43	6	28.57
Matemática	308	191	62.01	117	37.99
Metalurgia	11	11	100.00		
Microbiología	103	32	31.07	71	68.93
SUB - TOTAL FACULTAD DE C. AGRÍCOLAS Y AMBIENTALES	62	37	59.68	25	40.32
Administración de Empresas Agropecuarias	6	2	33.33	4	66.67
Economía Agrícola	6	6	100.00		
Ecoturismo	19	5	26.32	14	73.68
Ingeniería Agroindustrial	14	10	71.43	4	28.57
Ingeniería Agronómica	13	12	92.31	1	7.69
Producción Agrícola	1		0.00	1	100.00
Procesamiento de Granos y Semillas	1	1	100.00		
Procesamiento de Lácteos	1	1	100.00		
Tecnología de Alimentos	1			1	100.00

CUADRO No. 2.4
MATRÍCULA POR SEXO, SEGÚN CENTRO, UNIDAD Y CARRERA, MODALIDAD Y NIVEL. UNAH 2012

CENTRO / UNIDAD / CARRERA	TOTAL	MASCULINO	%	FEMENINO	%
SUB - TOTAL FACULTAD DE CIENCIAS ECONOMICAS	3,768	1,798	47.72	1,970	52.28
Administración Aduanera	69	34	49.28	35	50.72
Administración de Banca y Finanzas	68	30	44.12	38	55.88
Administración de Empresas	1,151	434	37.71	717	62.29
Administración Pública	27	16	59.26	11	40.74
Alimentos y Bebidas	6	4	66.67	2	33.33
Comercio Internacional	23	9	39.13	14	60.87
Comercio Internacional con orientación en Agroindustria	10	5	50.00	5	50.00
Contaduría Pública y Finanzas	1,101	460	41.78	641	58.22
Economía	163	83	50.92	80	49.08
Informática Administrativa	1,035	679	65.60	356	34.40
Mercadotecnia	114	43	37.72	71	62.28
Microfinanzas	1	1	100.00		
SUB - TOTAL FACULTAD DE CIENCIAS JURÍDICAS	620	280	45.16	340	54.84
Derecho	620	280	45.16	340	54.84
SUB - TOTAL FACULTAD DE CIENCIAS MÉDICAS	2,046	621	30.35	1,425	69.65
Enfermería	647	50	7.73	597	92.27
Medicina	1,390	562	40.43	828	59.57
Radiotecnología	9	9	100.00		
SUB - TOTAL FACULTAD DE C. QUÍMICAS Y FARMACIA	463	165	35.64	298	64.36
Química Industrial	222	91	40.99	131	59.01
Química y Farmacia	241	74	30.71	167	69.29
SUB - TOTAL FACULTAD DE INGENIERÍA	2,012	1,501	74.60	511	25.40
Ingeniería Civil	622	440	70.74	182	29.26
Ingeniería Eléctrica Industrial	420	370	88.10	50	11.90
Ingeniería en Sistemas	37	33	89.19	4	10.81
Ingeniería Industrial	575	345	60.00	230	40.00
Ingeniería Mecánica Industrial	340	306	90.00	34	10.00
Ingeniería Química Industrial	18	7	38.89	11	61.11
SUB - TOTAL FACULTAD DE ODONTOLOGÍA	1,223	333	27.23	890	72.77
Odontología	1,223	333	27.23	890	72.77
SUB - TOTAL CURLA	1,820	724	39.78	1,096	60.22
SUB - TOTAL FACULTAD DE HUMANIDADES Y ARTES	36	19	52.78	17	47.22
Arquitectura	14	8	57.14	6	42.86
Educación Física	3	3	100.00		
Filosofía	1	1	100.00		
Lenguas Extranjeras	9	2	22.22	7	77.78
Letras	1			1	100.00
Música	2	2	100.00		
Pedagogía	6	3	50.00	3	50.00
SUB - TOTAL FACULTAD DE CIENCIAS SOCIALES	21	6	28.57	15	71.43
Historia	3	2	66.67	1	33.33
Periodismo	5	1	20.00	4	80.00
Psicología	13	3	23.08	10	76.92
SUB - TOTAL FACULTAD DE CIENCIAS	53	25	47.17	28	52.83
Biología	14	6	42.86	8	57.14
Física	5	5	100.00		
Matemática	11	7	63.64	4	36.36
Microbiología	23	7	30.43	16	69.57

CUADRO No. 2.4
MATRÍCULA POR SEXO, SEGÚN CENTRO, UNIDAD Y CARRERA, MODALIDAD Y NIVEL. UNAH 2012

CENTRO / UNIDAD / CARRERA	TOTAL	MASCULINO	%	FEMENINO	%
SUB - TOTAL FACULTAD DE C. AGRICOLAS Y AMBIENTALES	544	358	65.81	186	34.19
Ciencias Acuícolas	1	1	100.00		
Economía Agrícola	150	76	50.67	74	49.33
Ecoturismo	99	31	31.31	68	68.69
Ingeniería Agroindustrial	2	1	50.00	1	50.00
Ingeniería Agronómica	233	200	85.84	33	14.16
Ingeniería en Ciencias Acuícolas y Recursos Marino Costero	1	1	100.00		
Ingeniería Forestal	58	48	82.76	10	17.24
SUB - TOTAL FACULTAD DE CIENCIAS ECONÓMICAS	402	177	44.03	225	55.97
Administración Aduanera	3	2	66.67	1	33.33
Administración de Banca y Finanzas	6	5	83.33	1	16.67
Administración de Empresas	333	136	40.84	197	59.16
Administración Pública	6	4	66.67	2	33.33
Comercio Internacional con Orientación en Agroindustria	2	1	50.00	1	50.00
Comercio Internacional	10	5	50.00	5	50.00
Contaduría Pública y Finanzas	7	3	42.86	4	57.14
Economía	8	5	62.50	3	37.50
Informática Administrativa	12	8	66.67	4	33.33
Mercadotecnia	15	8	53.33	7	46.67
SUB - TOTAL FACULTAD DE CIENCIAS JURIDICAS	5	2	40.00	3	60.00
Derecho	5	2	40.00	3	60.00
SUB - TOTAL FACULTAD DE CIENCIAS MEDICAS	617	67	10.86	550	89.14
Enfermería	523	32	6.12	491	93.88
Medicina	92	34	36.96	58	63.04
Radiotecnología	1	1	100.00		
Terapia Funcional	1			1	100.00
SUB - TOTAL FACULTAD DE C. QUIMICAS Y FARMACIA	54	17	31.48	37	68.52
Química Industrial	2	1	50.00	1	50.00
Química y Farmacia	52	16	30.77	36	69.23
SUB - TOTAL FACULTAD DE INGENIERÍA	43	35	81.40	8	18.60
Ingeniería Civil	10	7	70.00	3	30.00
Ingeniería Eléctrica Industrial	13	12	92.31	1	7.69
Ingeniería en Sistemas	5	5	100.00		
Ingeniería Industrial	3	3	100.00		
Ingeniería Mecánica Industrial	4	4	100.00		
Ingeniería Química Industrial	8	4	50.00	4	50.00
SUB - TOTAL FACULTAD DE ODONTOLOGÍA	45	18	40.00	27	60.00
Odontología	45	18	40.00	27	67.50

CUADRO No. 2.4
MATRÍCULA POR SEXO, SEGÚN CENTRO, UNIDAD Y CARRERA, MODALIDAD Y NIVEL. UNAH 2012

CENTRO / UNIDAD / CARRERA	TOTAL	MASCULINO	%	FEMENINO	%
SUB - TOTAL CUROC	922	401	43.49	521	56.51
SUB - TOTAL FACULTAD DE HUMANIDADES Y ARTES	41	26	63.41	15	36.59
Arquitectura	12	11	91.67	1	8.33
Educación Física	8	7	87.50	1	12.50
Lenguas Extranjeras	5	3	60.00	2	40.00
Letras	3			3	100.00
Música	1	1			
Pedagogía	12	4	33.33	8	66.67
SUB - TOTAL FACULTAD DE CIENCIAS SOCIALES	29	11	37.93	18	62.07
Antropología	2			2	100.00
Educación para la Gestión y Desarrollo Local	2	1	50.00	1	50.00
Periodismo	1	1	100.00		
Psicología	21	7	33.33	14	66.67
Sociología	2	1	50.00	1	50.00
Trabajo Social	1	1	100.00		
SUB - TOTAL FACULTAD DE CIENCIAS	58	25	43.10	33	56.90
Biología	5	1	20.00	4	80.00
Física	2	2	100.00		
Matemática	10	9	90.00	1	10.00
Microbiología	41	13	31.71	28	68.29
SUB - TOTAL FACULTAD DE C. AGRÍCOLAS Y AMBIENTALES	189	123	65.08	66	34.92
Administración de Empresas Agropecuarias	1	1	100.00		
Ciencias Acuícolas	1	1	100.00		
Ingeniería Agroindustrial	166	106	63.86	60	36.14
Ingeniería Agronómica	2	2	100.00		
Producción Agrícola	19	13	68.42	6	31.58
SUB - TOTAL FACULTAD DE CIENCIAS ECONÓMICAS	393	135	34.35	258	65.65
Alimentos y Bebidas	1			1	100.00
Administración de Banca y Finanzas	6	3	50.00	3	50.00
Administración de Empresas	235	73	31.06	162	68.94
Administración Pública	2			2	100.00
Comercio Internacional	26	9	34.62	17	65.38
Comercio Internacional con Orientación en Agroindustria	81	27	33.33	54	66.67
Contaduría Pública y Finanzas	8	4	50.00	4	50.00
Economía	7	3	42.86	4	57.14
Informática Administrativa	14	11	78.57	3	21.43
Mercadotecnia	13	5	38.46	8	61.54
SUB - TOTAL FACULTAD DE CIENCIAS JURÍDICAS	4	2	50.00	2	50.00
Derecho	4	2	50.00	2	50.00
SUB - TOTAL FACULTAD DE CIENCIAS MÉDICAS	79	14	17.72	65	82.28
Enfermería	63	7	11.11	56	88.89
Medicina	15	6	40.00	9	60.00
Radiotecnología	1	1	100.00		
SUB - TOTAL FACULTAD DE C. QUÍMICAS Y FARMACIA	31	6	19.35	25	80.65
Química Industrial	1			1	100.00
Química y Farmacia	30	6	20.00	24	80.00

CUADRO No. 2.4
MATRÍCULA POR SEXO, SEGÚN CENTRO, UNIDAD Y CARRERA, MODALIDAD Y NIVEL. UNAH 2012

CENTRO / UNIDAD / CARRERA	TOTAL	MASCULINO	%	FEMENINO	%
SUB - TOTAL FACULTAD DE INGENIERIA	55	47	85.45	8	14.55
Ingeniería Civil	26	25	96.15	1	3.85
Ingeniería Eléctrica Industrial	6	5	83.33	1	16.67
Ingeniería en Sistemas	7	5	71.43	2	28.57
Ingeniería Industrial	9	6	66.67	3	33.33
Ingeniería Mecánica Industrial	6	6	100.00		
Ingeniería Química Industrial	1			1	100.00
SUB - TOTAL FACULTAD DE ODONTOLOGÍA	43	12	27.91	31	72.09
Odontología	43	12	27.91	31	72.09
SUB - TOTAL CURC	2,161	859	39.75	1,302	60.25
SUB - TOTAL FACULTAD DE HUMANIDADES Y ARTES	126	48	38.10	78	61.90
Arquitectura	14	9	64.29	5	35.71
Educación Física	11	9	81.82	2	18.18
Filosofía	4	4	100.00		
Lenguas Extranjeras	39	11	28.21	28	71.79
Letras	9	1	11.11	8	88.89
Música	7	6	85.71	1	14.29
Pedagogía	42	8	19.05	34	80.95
SUB - TOTAL FACULTAD DE CIENCIAS SOCIALES	174	63	36.21	111	63.79
Educación para la Gestión y Desarrollo Local	1	1	100.00		
Historia	6	5	83.33	1	16.67
Periodismo	96	42	43.75	54	56.25
Psicología	58	11	18.97	47	81.03
Sociología	2	1	50.00	1	50.00
Trabajo Social	11	3	27.27	8	72.73
SUB - TOTAL FACULTAD DE CIENCIAS	111	61	54.95	50	45.05
Biología	20	9	45.00	11	55.00
Física	12	10	83.33	2	16.67
Matemática	34	22	64.71	12	35.29
metalurgia	1	1	100.00		
Microbiología	44	19	43.18	25	56.82
SUB - TOTAL FACULTAD DE C. AGRÍCOLAS Y AMBIENTALES	563	321	57.02	242	42.98
Administración de Empresas Agropecuarias	1			1	100.00
Economía Agrícola	3	3	100.00		
Ecoturismo	5	1	20.00	4	80.00
Ingeniería Agroindustrial	388	236	60.82	152	39.18
Ingeniería Agronómica	4	4	100.00		
Ingeniería Forestal	1	1	100.00		
Ingeniería en Ciencias Acuícolas y Recursos Marino Costero	1			1	100.00
Procesamiento de Granos y Semillas	1	1	100.00		
Producción Agrícola	59	46	77.97	13	22.03
Tecnología de Alimentos	100	29	29.00	71	71.00
SUB - TOTAL FACULTAD DE CIENCIAS ECONÓMICAS	687	231	33.62	456	66.38
Administración Aduanera	16	5	31.25	11	68.75
Administración de Banca y Finanzas	14	6	42.86	8	57.14
Administración de Empresas	354	117	33.05	237	66.95
Administración Pública	5			5	100.00
Alimentos y Bebidas	8	5	62.50	3	37.50
Comercio Internacional	35	10	28.57	25	71.43
Comercio Internacional con orientación en Agroindustria	194	56	28.87	138	71.13
Contaduría Pública y Finanzas	9	5	55.56	4	44.44
Economía	10	6	60.00	4	40.00
Informática Administrativa	27	19	70.37	8	29.63
Mercadotecnia	15	2	13.33	13	86.67

CUADRO No. 2.4
MATRICULA POR SEXO, SEGUN CENTRO, UNIDAD Y CARRERA, MODALIDAD Y NIVEL. UNAH 2012

CENTRO / UNIDAD / CARRERA	TOTAL	MASCULINO	%	FEMENINO	%
SUB - TOTAL FACULTAD DE CIENCIAS JURIDICAS	7	5	71.43	2	28.57
Derecho	7	5	71.43	2	28.57
SUB - TOTAL FACULTAD DE CIENCIAS MÉDICAS	293	25	8.53	268	91.47
Enfermería	267	17	6.37	250	93.63
Medicina	23	8	34.78	15	65.22
Radiotecnología	1			1	100.00
Terapia Funcional	2			2	100.00
SUB - TOTAL FACULTAD DE C. QUIMICAS Y FARMACIA	61	12	19.67	49	80.33
Química Industrial	5	3	60.00	2	40.00
Química y Farmacia	56	9	16.07	47	83.93
SUB - TOTAL FACULTAD DE INGENIERIA	110	86	78.18	24	21.82
Ingeniería Civil	27	21	77.78	6	22.22
Ingeniería Eléctrica Industrial	23	23	100.00		
Ingeniería en Sistemas	29	28	96.55	1	3.45
Ingeniería Industrial	12	4	33.33	8	66.67
Ingeniería Mecánica Industrial	4	4	100.00		
Ingeniería Química Industrial	15	6	40.00	9	60.00
SUB - TOTAL FACULTAD DE ODONTOLOGIA	29	7	24.14	22	75.86
Odontología	29	7	24.14	22	75.86
SUB - TOTAL CURLP	1,639	812	49.54	827	50.46
SUB - TOTAL FACULTAD DE HUMANIDADES Y ARTES	58	21	36.21	37	63.79
Educación Física	3	2	66.67	1	33.33
Lenguas Extranjeras	22	10	45.45	12	54.55
Letras	4	1	25.00	3	75.00
Música	2	2	100.00		
Pedagogía	27	6	22.22	21	77.78
SUB - TOTAL FACULTAD DE CIENCIAS SOCIALES	45	24	53.33	21	46.67
Historia	1		0.00	1	100.00
Periodismo	20	11	55.00	9	45.00
Psicología	19	9	47.37	10	52.63
Sociología	3	3	100.00		
Trabajo Social	2	1	50.00	1	50.00
SUB - TOTAL FACULTAD DE CIENCIAS	57	29	50.88	28	49.12
Biología	12	4	33.33	8	66.67
Física	4	4	100.00		
Matemática	19	14	73.68	5	26.32
Metalurgia	1	1	100.00		
Microbiología	21	6	28.57	15	71.43
SUB - TOTAL FACULTAD DE C. AGRICOLAS Y AMBIENTALES	735	448	60.95	287	39.05
Administración de Empresas Agropecuarias	4	1	25.00	3	75.00
Ciencias Acuícolas	9	2	22.22	7	77.78
Economía Agrícola	4	3	75.00	1	25.00
Ecoturismo	1			1	100.00
Ingeniería Agroindustrial	564	356	63.12	208	36.88
Ingeniería en Ciencias Acuícolas y Recursos Marino Costero	147	81	55.10	66	44.90
Producción Agrícola	5	4	80.00	1	20.00
Producción Pecuaria	1	1			0.00

CUADRO No. 2.4
MATRICULA POR SEXO, SEGUN CENTRO, UNIDAD Y CARRERA, MODALIDAD Y NIVEL. UNAH 2012

CENTRO / UNIDAD / CARRERA	TOTAL	MASCULINO	%	FEMENINO	%
SUB - TOTAL FACULTAD DE CIENCIAS ECONÓMICAS	587	243	41.40	344	58.60
Administración Aduanera	12	7	58.33	5	41.67
Administración de Banca y Finanzas	8	2	25.00	6	75.00
Administración de Empresas	1	1	100.00		
Administración Pública	5	5	100.00		
Comercio Internacional	59	23	38.98	36	61.02
Comercio Internacional con orientación en Agroindustria	459	179	39.00	280	61.00
Contaduría Pública y Finanzas	19	11	57.89	8	42.11
Economía	5	4	80.00	1	20.00
Informática Administrativa	10	8	80.00	2	20.00
Mercadotecnia	9	3	33.33	6	66.67
SUB - TOTAL FACULTAD DE CIENCIAS JURÍDICAS	6	1	16.67	5	83.33
Derecho	6	1	16.67	5	83.33
SUB - TOTAL FACULTAD DE CIENCIAS MÉDICAS	80	7	8.75	73	91.25
Enfermería	75	6	8.00	69	92.00
Medicina	4	1	25.00	3	75.00
Radiotecnología	1			1	100.00
SUB - TOTAL FACULTAD DE C. QUÍMICAS Y FARMACIA	39	16	41.03	23	58.97
Química Industrial	7	5	71.43	2	28.57
Química y Farmacia	32	11	34.38	21	65.63
SUB - TOTAL FACULTAD DE INGENIERÍA	22	19	86.36	3	13.64
Ingeniería Civil	4	3	75.00	1	25.00
Ingeniería Eléctrica Industrial	7	7	100.00		
Ingeniería en Sistemas	1	1	100.00		
Ingeniería Industrial	7	7	100.00		
Ingeniería Mecánica Industrial	1			1	100.00
Ingeniería Química Industrial	2	1	50.00	1	50.00
SUB - TOTAL FACULTAD DE ODONTOLOGÍA	10	4	40.00	6	60.00
Odontología	10	4	40.00	6	60.00
SUB - TOTAL CURNO	1,067	458	42.92	609	57.08
SUB - TOTAL FACULTAD DE HUMANIDADES Y ARTES	64	35	54.69	29	45.31
Arquitectura	4	3	75.00	1	25.00
Educación Física	4	4	100.00		
Lenguas Extranjeras	8	4	50.00	4	50.00
Letras	3	1	33.33	2	66.67
Música	3	2	66.67	1	33.33
Pedagogía	42	21	50.00	21	50.00
SUB - TOTAL FACULTAD DE CIENCIAS SOCIALES	35	12	34.29	23	65.71
Historia	2	1	50.00	1	50.00
Periodismo	7	6	85.71	1	14.29
Psicología	21	2	9.52	19	90.48
Sociología	4	3	75.00	1	25.00
Trabajo Social	1			1	100.00

CUADRO No. 2.4
MATRICULA POR SEXO, SEGUN CENTRO, UNIDAD Y CARRERA, MODALIDAD Y NIVEL. UNAH 2012

CENTRO / UNIDAD / CARRERA	TOTAL	MASCULINO	%	FEMENINO	%
SUB - TOTAL FACULTAD DE CIENCIAS	44	28	63.64	16	36.36
Biología	9	7	77.78	2	22.22
Física	6	3	50.00	3	50.00
Matemática	21	15	71.43	6	28.57
Microbiología	8	3	37.50	5	62.50
SUB - TOTAL FACULTAD DE C. AGRÍCOLAS Y AMBIENTALES	182	120	65.93	62	34.07
Administración de Empresas Agropecuaria	3	3	100.00		
Economía Agrícola	2	1	50.00	1	50.00
Ecoturismo	1			1	100.00
Ingeniería Agroindustrial	172	114	66.28	58	33.72
Ingeniería Agronómica	2	1	50.00	1	50.00
Procesamiento de Lácteos	2	1	50.00	1	50.00
SUB - TOTAL FACULTAD DE CIENCIAS ECONÓMICAS	586	210	35.84	376	64.16
Administración Aduanera	2	2	100.00		
Administración de Banca y Finanzas	6	2	33.33	4	66.67
Administración de Empresas	430	144	33.49	286	66.51
Administración Pública	7	5	71.43	2	28.57
Comercio Internacional	45	15	33.33	30	66.67
Comercio Internacional con orientación en Agroindustria	65	25	38.46	40	61.54
Contaduría Pública y Finanzas	10	2	20.00	8	80.00
Economía	5	5	100.00		
Informática Administrativa	9	6	66.67	3	33.33
Mercadotecnia	7	4	57.14	3	42.86
SUB - TOTAL FACULTAD DE CIENCIAS JURÍDICAS	1	1	100.00		
Derecho	1	1	100.00		
SUB - TOTAL FACULTAD DE CIENCIAS MÉDICAS	99	17	17.17	82	82.83
Enfermería	95	13	13.68	82	86.32
Medicina	3	3	100.00		
Radiotecnologías	1	1	100.00		
SUB - TOTAL FACULTAD DE C. QUÍMICAS Y FARMACIA	17	6	35.29	11	64.71
Química y Farmacia	17	6	35.29	11	64.71
SUB - TOTAL FACULTAD DE INGENIERÍA	26	25	96.15	1	3.85
Ingeniería Civil	12	12	100.00		
Ingeniería Eléctrica Industrial	3	3	100.00		
Ingeniería en Sistemas	8	7	87.50	1	12.50
Ingeniería Industrial	1	1	100.00		
Ingeniería Química	2	2	100.00		
SUB - TOTAL FACULTAD DE ODONTOLOGÍA	13	4	30.77	9	69.23
odontología	13	4	30.77	9	69.23

CUADRO No. 2.4
MATRICULA POR SEXO, SEGÚN CENTRO, UNIDAD Y CARRERA, MODALIDAD Y NIVEL. UNAH 2012

CENTRO / UNIDAD / CARRERA	TOTAL	MASCULINO	%	FEMENINO	%
SUB - TOTAL CURVA	336	157	46.73	179	53.27
SUB - TOTAL FACULTAD DE HUMANIDADES Y ARTES	34	15	44.12	19	55.88
Arquitectura	1			1	100.00
Educación Básica para la Enseñanza del Español	1	1	100.00		
Educación Física	5	3	60.00	2	40.00
Filosofía	1	1	100.00		
Lenguas Extranjeras	14	6	42.86	8	57.14
Letras	4	1	25.00	3	75.00
Pedagogía	8	3	37.50	5	62.50
SUB - TOTAL FACULTAD DE CIENCIAS SOCIALES	27	9	33.33	18	66.67
Historia	4	2	50.00	2	50.00
Periodismo	6	1	16.67	5	83.33
Psicología	16	6	37.50	10	62.50
Trabajo Social	1			1	100.00
SUB - TOTAL FACULTAD DE CIENCIAS	23	11	47.83	12	52.17
Matemática	10	6	60.00	4	40.00
Metalurgia	1	1	100.00		
Microbiología	12	4	33.33	8	66.67
SUB - TOTAL FACULTAD DE C. AGRÍCOLAS Y AMBIENTALES	58	43	74.14	15	25.86
Economía Agrícola	5	5	100.00		
Ecoturismo	5	2	40.00	3	60.00
Ingeniería Agroindustrial	44	32	72.73	12	27.27
Ingeniería Agronómica	2	2	100.00		
Procesamiento de Lácteos	1	1	100.00		
Producción Pecuaria	1	1	100.00		
SUB - TOTAL FACULTAD DE CIENCIAS ECONÓMICAS	125	48	38.40	77	61.60
Administración Aduanera	1	1	100.00		
Administración de Banca y Finanzas	4	3	75.00	1	25.00
Administración de Empresas	5	1	20.00	4	80.00
Bachillerato en Administración de Empresas	1			1	100.00
Administración Pública	3	1	33.33	2	66.67
Comercio Internacional	7	4	57.14	3	42.86
Contaduría Pública y Finanzas	2	1	50.00	1	50.00
Economía	5	3	60.00	2	40.00
Informática Administrativa	11	8	72.73	3	27.27
Mercadotecnia	1			1	100.00
Microfinanzas	85	26	30.59	59	69.41
SUB - TOTAL FACULTAD DE CIENCIAS JURÍDICAS	5	4	80.00	1	20.00
Derecho	5	4	80.00	1	20.00
SUB - TOTAL FACULTAD DE CIENCIAS MÉDICAS	15	2	13.33	13	86.67
Enfermería	9			9	100.00
Medicina	5	2	40.00	3	60.00
Radiotecnologías	1			1	100.00
SUB - TOTAL FACULTAD DE C. QUÍMICAS Y FARMACIA	20	6	30.00	14	70.00
Química Industrial	1	1	100.00		
Química y Farmacia	19	5	26.32	14	73.68

CUADRO No. 2.4
MATRICULA POR SEXO, SEGUN CENTRO, UNIDAD Y CARRERA, MODALIDAD Y NIVEL. UNAH 2012

CENTRO / UNIDAD / CARRERA	TOTAL	MASCULINO	%	FEMENINO	%
SUB - TOTAL FACULTAD DE INGENIERIA	21	18	85.71	3	14.29
Ingeniería Civil	5	3	60.00	2	40.00
Ingeniería Eléctrica Industrial	6	6	100.00		
Ingeniería en Sistemas	4	4	100.00		
Ingeniería Industrial	3	3	100.00		
Ingeniería Mecánica Industrial	2	1	50.00	1	50.00
Ingeniería Química Industrial	1	1	100.00		
SUB - TOTAL FACULTAD DE ODONTOLOGIA	8	1	12.50	7	87.50
Odontología	8	1	12.50	7	87.50
SUB - TOTAL UNAH - TEC DANLÍ	789	301	38.15	488	61.85
SUB - TOTAL FACULTAD DE HUMANIDADES Y ARTES	60	23	38.33	37	61.67
Arquitectura	4	2	50.00	2	50.00
Educación Física	8	6	75.00	2	25.00
Filosofía	1			1	100.00
Lenguas Extranjeras	25	7	28.00	18	72.00
Letras	3	2	66.67	1	33.33
Música	4	3	75.00	1	25.00
Pedagogía	15	3	20.00	12	80.00
SUB - TOTAL FACULTAD DE CIENCIAS SOCIALES	16	4	25.00	12	75.00
Historia	4	2	50.00	2	50.00
Periodismo	2	1	50.00	1	50.00
Psicología	9	1	11.11	8	88.89
Trabajo Social	1			1	100.00
SUB - TOTAL FACULTAD DE CIENCIAS	27	16	59.26	11	40.74
Biología	1	1	100.00		
Física	3	3	100.00		
Matemática	11	6	54.55	5	45.45
Microbiología	12	6	50.00	6	50.00
SUB - TOTAL FACULTAD DE C. AGRÍCOLAS Y AMBIENTALES	94	63	67.02	31	32.98
Ecoturismo	1			1	100.00
Economía Agrícola	3	2	66.67	1	33.33
Ingeniería Agroindustrial	88	59	67.05	29	32.95
Ingeniería Agronómica	1	1	100.00		
Producción Agrícola	1	1	100.00		
SUB - TOTAL FACULTAD DE CIENCIAS ECONÓMICAS	256	128	50.00	128	50.00
Administración Aduanera	8	4	50.00	4	50.00
Administración de Banca y Finanzas	6	2	33.33	4	66.67
Administración de Empresas	4	1	25.00	3	75.00
Administración Pública	1	1	100.00		
Comercio Internacional	2	1	50.00	1	50.00
Comercio Internacional con orientación en Agroindustria	1	1	100.00		
Contaduría Pública y Finanzas	3	2	66.67	1	33.33
Economía	1			1	100.00
Informática Administrativa	221	110	49.77	111	50.23
Mercadotecnia	9	6	66.67	3	33.33
SUB - TOTAL FACULTAD DE CIENCIAS JURIDICAS	5	2	40.00	3	60.00
Derecho	5	2	40.00	3	60.00

CUADRO No. 2.4
MATRÍCULA POR SEXO, SEGÚN CENTRO, UNIDAD Y CARRERA, MODALIDAD Y NIVEL. UNAH 2012

CENTRO / UNIDAD / CARRERA	TOTAL	MASCULINO	%	FEMENINO	%
SUB - TOTAL FACULTAD DE CIENCIAS MÉDICAS	289	36	12.46	253	87.54
Enfermería	284	31	10.92	253	89.08
Medicina	5	5	100.00		
SUB - TOTAL FACULTAD DE C. QUÍMICAS Y FARMACIA	12	4	33.33	8	66.67
Química Industrial	1			1	100.00
Química y Farmacia	11	4	36.36	7	63.64
SUB - TOTAL FACULTAD DE INGENIERÍA	27	24	88.89	3	11.11
Ingeniería Civil	8	6	75.00	2	25.00
Ingeniería Eléctrica Industrial	5	5	100.00		
Ingeniería en Sistemas	7	6	85.71	1	14.29
Ingeniería Industrial	5	5	100.00		
Ingeniería Mecánica Industrial	1	1	100.00		
Ingeniería Química Industrial	1	1	100.00		
SUB - TOTAL FACULTAD DE ODONTOLOGÍA	3	1	33.33	2	66.67
Odontología	3	1	33.33	2	66.67
SUB - TOTAL TELECENTRO CORTES	14	3	21.43	11	78.57
Microfinanzas	13	3	23.08	10	76.92
Pedagogía	1			1	100.00
SUB - TOTAL TELECENTRO CHOLOMA	97	23	23.71	74	76.29
Microfinanzas	4	2	50.00	2	50.00
Pedagogía	93	21	22.58	72	77.42
SUB - TOTAL TELECENTRO GRACIAS	24	10	41.67	14	58.33
Pedagogía	24	10	41.67	14	58.33
SUB - TOTAL TECNOLÓGICO DE TELA	33	15	45.45	18	54.55
Economía	1	1	100.00		
Microfinanzas	30	14	46.67	16	53.33
Pedagogía	2			2	100.00
MODALIDAD A DISTANCIA	7,596	2,080	27.38	5,516	72.62
Administración de Empresas Agropecuarias	1013	490	48.37	523	51.63
Educación para el Trabajo	3			3	100.00
Educación Social	38	10	26.32	28	73.68
Pedagogía	6324	1,498	23.69	4,826	76.31
Otras Carreras (1)	218	82	37.61	136	62.39

CUADRO No. 2.4
MATRÍCULA POR SEXO, SEGÚN CENTRO, UNIDAD Y CARRERA, MODALIDAD Y NIVEL. UNAH 2012

CENTRO/ UNIDAD/ CARRERA	TOTAL	MASCULINO	%	FEMENINO	%
DIRECCION DE POSTGRADOS	746	362	48.5	384	51.47
SUB-TOTAL FACULTAD DE HUMANIDADES Y ARTES	8	5	62.50	3	37.50
Literatura Centroamericana	8	5	62.50	3	37.50
SUB-TOTAL FACULTAD DE CIENCIAS SOCIALES	23	7	40.00	16	60.00
Demografía Social	15	6	40.00	9	60.00
Trabajo Social con énfasis en Gestión del Desarrollo	8	1	12.50	7	87.50
SUB-TOTAL FACULTAD DE CIENCIAS	9	2	22.22	7	77.78
Enfermedades Infecciosas y Zoonóticas	9	2	22.22	7	77.78
SUB-TOTAL FACULTAD DE CIENCIAS ECONÓMICAS	400	213	52.86	187	47.14
Administración de Empresas	297	157	52.86	140	47.14
Economía y Planificación del Desarrollo	9	6	66.67	3	33.33
Formulación, Gestión y Evaluación de Proyectos	27	18	66.67	9	33.33
Metodologías de Investigación Económica y Social	67	32	47.76	35	52.24
SUB-TOTAL FACULTAD DE CIENCIAS JURÍDICAS	40	20	50.00	20	50.00
Derecho Mercantil	40	20	50.00	20	50.00
SUB- TOTAL FACULTAD DE CIENCIAS MÉDICAS	249	109	75.00	140	25.00
Anatomía Patológica	4	3	75.00	1	25.00
Anestesiología	14	6	42.86	8	57.14
Cirugía General	24	16	66.67	8	33.33
Cirugía Plástica y Reconstructiva	2	1	50.00	1	50.00
Cuidados Intensivos Pediátricos	4	2	50.00	2	50.00
Dermatología	7			7	100.00
Gineco-Obstetricia	39	14	35.90	25	64.10
Medicina de Rehabilitación	7	1	14.29	6	85.71
Medicina Interna	24	14	58.33	10	41.67
Neurocirugía	5	3	60.00	2	40.00
Neurología	3	1	33.33	2	66.67
Oftalmología	6	4	66.67	2	33.33
Oncología Quirúrgica	6	5	83.33	1	16.67
Ortopedia y Traumatología	13	11	84.62	2	15.38
Otorrinolaringología	9	6	66.67	3	33.33
Pediatría	78	21	26.92	57	73.08
Psiquiatría	4	1	25.00	3	75.00
SUB- TOTAL FACULTAD DE CIENCIAS ESPACIALES	17	6	16.67	11	83.33
Astronomía y Astrofísica	12	2	16.67	10	83.33
Ordenamiento y Gestión del Territorio	5	4	80.00	1	20.00

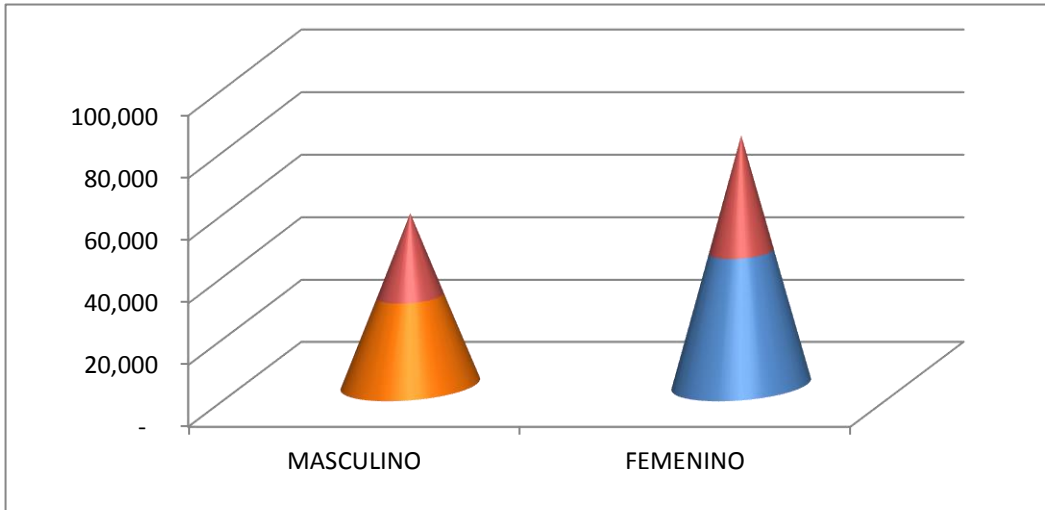
(1) Son estudiantes que se matriculan en cualquier carrera de la UNAH y cursan asignaturas afines, en los Centros

Asociados al SUED en sus comunidades, para avanzar en sus carreras respectivas.

Fuente: Dirección del Sistema Estudiantil de Ingresos, Permanencia y Promoción, Dirección del Sistema de Estudios de Postgrado y Área de Estadísticas y Sistemas de Información Institucional SEDI.

GRÁFICO No. 6

MATRÍCULA SEGÚN GENERO. UNAH 2012



CUADRO No. 2.5

MATRICULA POR MODALIDAD Y NIVEL, SEGÚN GRADO ACADÉMICO, ÁREA Y CARRERA. UNAH 2012

ÁREA / CARRERA	TOTAL	GRADO ASOCIADO	LICENCIATURA	SUBESPECIALIDAD	ESPECIALIDAD	MAESTRIA	DOCTORADO
TOTAL UNAH	71,765	1,398	69,621	4	245	497	
AGROPECUARIA FORESTAL	3,530	208	3,322				
Administración de Empresas Agropecuarias	1,032		1,032				
Ciencias Acuícolas	11	11					
Economía Agrícola	178		178				
Ecoturismo	172		172				
Ingeniería Agroindustrial	1,460		1,460				
Ingeniería Agronómica	268		268				
Ingeniería en Ciencias Acuícolas y Recurso Marino Costero	149		149				
Ingeniería Forestal	63		63				
Procesamiento de Granos y Semillas	2	2					
Procesamiento de Lácteos	4	4					
Producción Agrícola	87	87					
Producción Pecuaria	2	2					
Tecnología de Alimentos	102	102					
BIOLÓGICA Y DE LA SALUD	20,887	628	20,001	4	245	9	
Anatomía Patológica	4				4		
Anestesiología	14				14		
Biología	514		514				
Cirugía General	24				24		
Cirugía Plástica y Reconstructiva	2				2		
Cuidados Intensivos y Pediátricos	4			4			
Dermatología	7				7		
Enfermedades Infecciosas y Zoonóticas	9					9	
Enfermería	3,328		3,328				
Ginecología y Obstetricia	39				39		
Medicina de Rehabilitación	7				7		
Medicina Interna	24				24		
Medicina y Cirugía	7,888		7,888				
Microbiología	1,636		1,636				
Neurocirugía	5				5		
Neurología	3				3		
Nutrición	1		1				
Odontología	3,699		3,699				
Oftalmología	6				6		

CUADRO No. 2.5
MATRICULA POR MODALIDAD Y NIVEL, SEGÚN GRADO ACADÉMICO, ÁREA Y CARRERA. UNAH 2012

ÁREA / CARRERA	TOTAL	GRADO ASOCIADO	LICENCIATURA	SUBESPECIALIDAD	ESPECIALIDAD	MAESTRIA	DOCTORADO
Oncología Quirúrgica	6				6		
Ortopedia y Traumatología	13				13		
Otorrinolaringología	9				9		
Pediatría	78				78		
Psiquiatría	4				4		
Química Industrial	260		260				
Química y Farmacia	2,675		2,675				
Radiotecnologías	445	445					
Terapia Funcional	183	183					
CIENCIAS SOCIALES	21,246	182	20,993			71	
Antropología	31		31				
Demografía Social	15					15	
Derecho	2,609		2,609				
Derecho Mercantil	40					40	
Desarrollo Municipal	95	95					
Educación Básica para la Enseñanza del Español	34	34					
Educación Física	405		405				
Educación para el Trabajo	4	4					
Educación para la Gestión y Desarrollo Local	4	4					
Educación Social	39	39					
Filosofía	75		75				
Historia	173		173				
Intérprete de la Lengua de señas	6	6					
Lenguas Extranjeras	1,824		1,824				
Letras	262		262				
Literatura Centroamericana	8					8	
Música	178		178				
Pedagogía	9,674		9,674				
Periodismo	1,479		1,479				
Psicología	3,444		3,444				
Sociología	185		185				
Trabajo Social	654		654				
Trabajo Social con énfasis en Gestión del Desarrollo	8					8	

CUADRO No. 2.5
MATRICULA POR MODALIDAD Y NIVEL, SEGÚN GRADO ACADÉMICO, ÁREA Y CARRERA. UNAH 2012

ÁREA / CARRERA	TOTAL	GRADO ASOCIADO	LICENCIATURA	SUBESPECIALIDAD	ESPECIALIDAD	MAESTRIA	DOCTORADO
ECONOMO - ADMINISTRATIVA	17,531	338	16793			400	
Alimentos y Bebidas	93	93					
Administración Aduanera	723		723				
Administración de Banca y Finanzas	1,006		1,006				
Administración de Empresas	4,422		4,125			297	
Administración Pública	233		233				
Comercio Internacional	780		780				
Comercio Internacional con Orientación en Agroindustria	837		837				
Contaduría Pública y Finanzas	3,600		3,600				
Economía	730		730				
Economía y Planificación del Desarrollo	9					9	
Formulación, Gestión y Evaluación de Proyectos	27					27	
Informática Administrativa	3,152		3152				
Mercadotecnia	1,607		1,607				
Metodologías de Investigación Económica y Social	67					67	
Microfinanzas	245	245					
FÍSICO - MATEMATICA	8,571	42	8,512			17	
Arquitectura	1,098		1,098				
Control de Calidad del Café	20	20					
Física	170		170				
Ingeniería Civil	1,746		1,746				
Ingeniería Eléctrica Industrial	1,316		1,316				
Ingeniería en Sistemas	1,036		1036				
Ingeniería Industrial	1,199		1,199				
Ingeniería Mecánica Industrial	682		682				
Ingeniería Química Industrial	437		437				
Matemática	828		828				
Metalurgia	22	22					
Regional Centroamericana en Astronomía y Astrofísica	5					5	
Ordenamiento y Gestión del Desarrollo	12					12	

Fuente: Dirección del Sistema Estudiantil de Ingresos, Permanencia y Promoción, Dirección del Sistema de Estudios de Postgrado y Área de Estadísticas y Sistemas de Información Institucional SEDI

CUADRO No. 2.6
MATRÍCULA POR CENTRO, MODALIDAD PRESENCIAL, SEGÚN UNIDAD Y CARRERA
PRIMER INGRESO. UNAH 2012

UNIDAD / CARRERA	TOTAL	%	CU	UNAH V. SULA	CURLA	CUROC	CURC	CURLP	CURNO	CURVA	UNAH TEC DANLI	TELECEN- TRO SPS	TELECEN- CHOLOMA	TELECEN- GRACIAS	TECNOLO- GICO TELA
TOTAL UNAH	63,423	100	40,941	13,580	1,820	922	2,161	1,639	1,067	336	789	14	97	24	33
	64.6		21.4	2.9	1.5	3.4	2.6	1.7	0.5	1.2	0.0	0.2	0.0	0.1	
TOTAL PRIMER INGRESO	11,351	18	6,384	2,887	352	245	569	352	200	135	180	2	11	24	10
TOTAL FACULTAD DE HUMANIDADES Y ARTES	1,682	2.65	1,061	332	18	27	78	41	36	21	31	1	10	24	2
Arquitectura	241	0.38	192	21	6	7	9		3	1	2				
Educación Básica para la Enseñanza del Español	11	0.02	10							1					
Educación Física	120	0.19	78	13	2	8	7	3	3	1	5				
Filosofía	28	0.04	22	1			3			1	1				
Intérprete de la Lengua de Señas	4	0.01	4												
Lenguas Extranjeras	511	0.81	394	45	4	3	22	14	6	9	14				
Letras	78	0.12	30	23	1	3	9	4	2	3	3				
Música	65	0.10	50	4	1		6	1	3						
Pedagogía	624	0.98	281	225	4	6	22	19	19	5	6	1	10	24	2
					4										
TOTAL FACULTAD DE CIENCIAS SOCIALES	1,371	2.16	740	468	12	19	71	23	19	11	8				
Antropología	3	0.00	3												
Desarrollo Municipal	10	0.02	9	1											
Educación para la Gestión y Desarrollo Local	2	0.00	1			1									
Historia	50	0.08	33	5	2		3	1	1	3	2				
Periodismo	244	0.38	141	68	4	1	19	9	1		1				
Psicología	923	1.46	444	382	6	14	41	12	13	7	4				
Sociología	31	0.05	17	8		2	1		3						
Trabajo Social	108	0.17	92	4		1	7	1	1	1	1				
TOTAL FACULTAD DE CIENCIAS	1,002	1.58	570	209	28	32	60	43	31	15	14				
Biología	138	0.22	84	13	9	4	11	9	8						
Física	61	0.10	38	9	2	1	4	2	4		1				
Matemática	342	0.54	147	128	6	5	19	15	12	5	5				
Metalurgia	12	0.02	7	3				1		1					
Microbiología	449	0.71	294	56	11	22	26	16	7	9	8				
SUB - TOTAL FACULTAD DE C. AGRICOLAS Y AMBIENTALES	369	0.58	36	36	85	26	82	63	15	16	10				
Administración de Empresas Agropecuarias	5	0.01		2			1		2						
Ciencias Acuícolas	5	0.01				1		4							
Economía Agrícola	45	0.07	2	4	31		2	1	2	3					
Ecoturismo	75	0.12	25	17	24		4	1		3	1				
Ingeniería Agroindustrial	143	0.23	3	3		21	48	43	9	9	7				
Ingeniería Agronómica	39	0.06	2	8	24		2		1	1	1				
Ing. en Ciencias Acuícolas y Rec. Marino Costero	14	0.02					1	13							
Ingeniería Forestal	9	0.01	2		6		1								
Procesamiento de Granos y Semillas	2	0.00		1			1								
Procesamiento de Lácteos	1	0.00							1						
Producción Agrícola	16	0.03	1	1		4	8	1			1				
Tecnología de Alimentos	15	0.02	1				14								

CUADRO No. 2.6
MATRÍCULA POR CENTRO, MODALIDAD PRESENCIAL, SEGÚN UNIDAD Y CARRERA

PRIMER INGRESO. UNAH 2012

UNIDAD / CARRERA	TOTAL	%	CU	UNAH V. SULA	CURLA	CUROC	CURC	CURLP	CURNO	CURVA	UNAH TEC DANLI	TELECEN- TRO SPS	TELECEN- CHOLOMA	TELECEN- GRACIAS	TECNOLO- GICO TELA
TOTAL FACULTAD DE CIENCIAS ECONOMICAS	2,924	4.61	1,704	738	42	59	114	118	52	34	53	1	1		8
Administración Aduanera	211	0.33	157	32			7	10		1	4				
Administración de Banca y Finanzas	265	0.42	203	35	2	5	8	7	1		4				
Administración de Empresas	239	0.38	99	77	15	11	23		11	3					
Administración Pública	73	0.12	39	18	3	2	1	4	3	3					
Alimentos y Bebidas	40	0.06	29	4			7								
Comercio Internacional	183	0.29	93	10	5	10	16	30	16	2	1				
Comercio Internacional con Orientación en Agroindustria	91	0.14	10	4	1	12	18	40	6	0	0				
Contaduría Pública y Finanzas	501	0.79	288	190	2	0	4	12	3	2	0				
Economía	161	0.25	85	51	3	5	8	2	3	3	1				
Informática Administrativa	736	1.16	393	259	7	7	13	9	4	7	37				
Mercadotecnia	388	0.61	296	57	4	7	9	4	5		6				
Microfinanzas	36	0.06	12	1						13		1	1		8
TOTAL FACULTAD DE CIENCIAS JURIDICAS	206	0.32	128	61	2	1	4	4		3	3				
Derecho	206	0.32	128	61	2	1	4	4		3	3				
TOTAL FACULTAD DE CIENCIAS MEDICAS	1,476	2.33	830	335	118	23	78	23	20	8	41				
Enfermería	738	1.16	322	164	101	13	59	20	18	3	38				
Medicina y Cirugía	563	0.89	341	168	16	10	18	2	1	4	3				
Radiotecnologías	112	0.18	106	3				1	1	1					
Terapia Funcional	63	0.10	61		1		1								
TOTAL FACULTAD DE C. QUÍMICAS Y FARMACIA	785	1.24	473	178	26	20	29	25	13	15	6				
Química Industrial	63	0.10	11	44	1		2	4		1					
Química y Farmacia	722	1.14	462	134	25	20	27	21	13	14	6				
TOTAL FACULTAD DE INGENIERIA	990	1.56	565	325	11	19	35	11	5	6	13				
Control de Calidad del Café (Técnico)	2	0.00	2												
Ingeniería Civil	243	0.38	121	92	2	7	10	2	2	3	4				
Ingeniería Eléctrica Industrial	185	0.29	90	76	2		9	6			2				
Ingeniería en Sistemas	247	0.39	211	20		3	6		3	2	2				
Ingeniería Industrial	140	0.22	47	77	3	5	2	1		1	4				
Ingeniería Mecánica Industrial	95	0.15	34	54	1	3	2	1			0				
Ingeniería Química Industrial	78	0.12	60	6	3	1	6	1			1				
TOTAL FACULTAD DE ODONTOLOGÍA	546	0.86	277	205	10	19	18	1	9	6	1				
Odontología	546	0.86	277	205	10	19	18	1	9	6	1				

Fuente: Dirección del Sistema Estudiantil de Ingresos, Permanencia y Promoción y Área de Estadísticas y Sistemas de Información Institucional SEDI

CUADRO No. 2.6
MATRÍCULA POR CENTRO, MODALIDAD PRESENCIAL, SEGÚN UNIDAD Y CARRERA
REINGRESO. UNAH 2012

UNIDAD / CARRERA	TOTAL	%	CU	UNAH V. SULA	CURLA	CUROC	CURC	CURLP	CURNO	CURVA	UNAH TEC DANL	TELECEN TRO SPS	TELECEN CHOLOMA	TELECEN GRACIAS	TECNOLO- GICO TELA
TOTAL REINGRESO	52,072	82	34,557	10,693	1,468	677	1,592	1,287	867	201	609	12	86		23
TOTAL FACULTAD DE HUMANIDADES Y ARTES	5,533	8.72	4,164	1119	18	14	48	17	28	13	29		83		
Arquitectura	855	1.35	817	17	8	5	5		1		2				
Educación Básica para la Enseñanza del Español	22	0.03	22												
Educación Física	284	0.45	259	12	1		4		1	4	3				
Filosofía	46	0.07	41	3	1		1								
Intérprete de la Lengua de Señas	2	0.00	2												
Lenguas Extranjeras	1,304	2.06	1,216	38	5	2	17	8	2	5	11				
Letras	182	0.29	120	60					1	1					
Música	112	0.18	95	9	1	1	1	1			4				
Pedagogía	2,726	4.30	1,592	980	2	6	20	8	23	3	9		83		
TOTAL FACULTAD DE CIENCIAS SOCIALES	4,669	7.36	3,484	1,001	9	10	103	22	16	16	8				
Antropología	28	0.04	26			2									
Desarrollo Municipal	85	0.13	85												
Educación para la Gestión y Desarrollo Local	2	0.00				1	1								
Educación para el Trabajo	1	0.00	1												
Educación Social	1	0.00	1												
Historia	122	0.19	108	6	1		3		1	1	2				
Periodismo	1,228	1.94	877	249	1		77	11	6	6	1				
Psicología	2,504	3.95	1,770	674	7	7	17	7	8	9	5				
Sociología	154	0.24	80	69			1	3	1						
Trabajo Social	544	0.86	536	3			4	1							
TOTAL FACULTAD DE CIENCIAS	2,136	3.37	1,729	257	25	26	51	14	13	8	13				
Biología	372	0.59	342	10	5	1	9	3	1		1				
Física	109	0.17	79	12	3	1	8	2	2		2				
Matemática	466	0.73	237	180	5	5	15	4	9	5	6				
Metalurgia	10	0.02	1	8	0	0	1				0				
Microbiología	1,179	1.86	1070	47	12	19	18	5	1	3	4				
SUB - TOTAL FACULTAD DE C. AGRÍCOLAS Y AMBIENTALES	2,136	3.37	42	26	459	163	481	672	167	42	84				
Administración de Empresas Agropecuarias	14	0.02	4	4		1		4	1						
Ciencias Acuícolas	6	0.01			1			5							
Economía Agrícola	132	0.21	2	2	119		1	3		2	3				
Ecoturismo	95	0.15	14	2	75		1		1	2					
Ingeniería Agroindustrial	1,312	2.07	14	11	2	145	340	521	163	35	81				
Ingeniería Agronómica	226	0.36	6	5	209	2	2		1	1					
Ing. en Ciencias Acuícolas y Rec. Marino Costero	135	0.21			1			134							
Ingeniería Forestal	54	0.09	2		52										
Procesamiento de Lácteos	3	0.00		1					1	1					
Producción Agrícola	70	0.11				15	51	4							
Producción Pecuaria	2	0.00						1		1					
Tecnología de Alimentos	87	0.14		1			86								

CUADRO No. 2.6
MATRÍCULA POR CENTRO, MODALIDAD PRESENCIAL, SEGÚN UNIDAD Y CARRERA
REINGRESO. UNAH 2012

UNIDAD / CARRERA	TOTAL	%	CU	UNAH V. SULA	CURLA	CUROC	CURC	CURLP	CURNO	CURVA	UNAH TEC DANLI	TELECEN- TRO SPS	TELECEN- CHOLOMA	TELECEN- GRACIAS	TECNOLO- GICO TELA
TOTAL FACULTAD DE CIENCIAS ECONOMICAS	14,139	22.29	8,507	3,030	360	334	573	469	534	91	203	12	3		23
Administración Aduanera	508	0.80	451	37	3		9	2	2		4				
Administración de Banca y Finanzas	737	1.16	681	33	4	1	6	1	5	4	2				
Administración de Empresas	3,876	6.11	1,502	1,074	318	224	331	1	419	3	4				
Administración Pública	160	0.25	138	9	3		4	1	4		1				
Alimentos y Bebidas	53	0.08	49	2		1	1								
Comercio Internacional	591	0.93	474	13	5	16	19	29	29	5	1				
Comercio Internacional con Orientación en Agroindustria	743	1.17	12	6	1	69	176	419	59		1				
Contaduría Pública y Finanzas	3,085	4.86	2,139	911	5	8	5	7	7		3				
Economía	566	0.89	437	112	5	2	2	3	2	2					1
Informática Administrativa	2,400	3.78	1,404	776	5	7	14	1	5	4	184				
Mercadotecnia	1,211	1.91	1,120	57	11	6	6	5	2	1	3				
Microfinanzas	209	0.33	100							72		12	3		22
TOTAL FACULTAD DE CIENCIAS JURIDICAS	2,401	3.79	1,826	559	3	3	3	2	1	2	2				
Derecho	2,401	3.79	1,826	559	3	3	3	2	1	2	2				
TOTAL FACULTAD DE CIENCIAS MÉDICAS	10,335	16.30	7,463	1,711	499	56	215	57	79	7	248				
Enfermería	2,559	4.03	1,012	483	422	50	208	55	77	6	246				
Medicina y Cirugía	7,323	11.55	6,008	1,222	76	5	5	2	2	1	2				
Nutrición	1	0.00	1												
Radiotecnologías	332	0.52	323	6	1	1	1								
Terapia Funcional	120	0.19	119				1								
TOTAL FACULTAD DE C. QUIMICAS Y FARMACIA	2,140	3.37	1,755	285	28	11	32	14	4	5	6				
Química Industrial	196	0.31	9	178	1	1	3	3			1				
Química y Farmacia	1,944	3.07	1,746	107	27	10	29	11	4	5	5				
TOTAL FACULTAD DE INGENIERÍA	5,435	8.57	3,544	1,687	32	36	75	11	21	15	14				
Control de Calidad del Café (Técnico)	18	0.03	18												
Ingeniería Civil	1,497	2.36	905	530	8	19	17	2	10	2	4				
Ingeniería Eléctrica Industrial	1,130	1.78	742	344	11	6	14	1	3	6	3				
Ingeniería en Sistemas	788	1.24	726	17	5	4	23	1	5	2	5				
Ingeniería Industrial	1,058	1.67	536	498	0	4	10	6	1	2	1				
Ingeniería Mecánica Industrial	585	0.92	288	286	3	3	2		2	2	1				
Ingeniería Química Industrial	359	0.57	329	12	5		9	1	2	1					
TOTAL FACULTAD DE ODONTOLOGÍA	3,148	4.96	2,043	1018	35	24	11	9	4	2	2				
Odontología	3,148	4.96	2,043	1018	35	24	11	9	4	2	2				

Fuente: Dirección del Sistema Estudiantil de Ingresos, Permanencia y Promoción y Área de Estadísticas y Sistemas de Información Institucional SEDI

CUADRO No. 2.7
MATRÍCULA POR CENTRO, MODALIDAD PRESENCIAL, SEGÚN UNIDAD Y CARRERA
SEXO MASCULINO. UNAH 2012.

UNIDAD / CARRERA	TOTAL	%	CU	UNAH V. SULA	CURLA	CUROC	CURC	CURLP	CURNO	CURVA	UNAH TEC DANL	TELECEN TRO SPS	TELECEN CHOLOMA	TELECEN GRACIAS	TECNOLO- GICO TELA
TOTAL UNAH	63,423	100	40,941	13,580	1,820	922	2,161	1,639	1,067	336	789	14	97	24	33
			64.6	21.4	2.9	1.5	3.4	2.6	1.7	0.5	1.2	0.0	0.2	0.0	0.1
TOTAL GENERO MASCULINO	26,344	42	16,820	5,761	724	401	859	812	458	157	301	3	23	10	15
TOTAL FACULTAD DE HUMANIDADES Y ARTES	2,603	4.10	2,022	363	19	26	48	21	35	15	23		21	10	
Arquitectura	646	1.02	589	24	8	11	9		3		2				
Educación Básica para la Enseñanza del Español	13	0.02	12							1					
Educación Física	339	0.53	282	23	3	7	9	2	4	3	6				
Filosofía	48	0.08	38	4	1		4			1					
Intérprete de la Lengua de Señas	1	0.00	1												
Lenguas Extranjeras	516	0.81	456	17	2	3	11	10	4	6	7				
Letras	90	0.14	58	26	-	-	1	1	1	1	2				
Música	125	0.20	99	10	2	1	6	2	2	-	3				
Pedagogía	825	1.30	487	259	3	4	8	6	21	3	3		21	10	
TOTAL FACULTAD DE CIENCIAS SOCIALES	1,797	2.83	1,265	403	6	11	63	24	12	9	4				
Antropología	17	0.03	17												
Desarrollo Municipal	36	0.06	35	1											
Educación para la Gestión y Desarrollo Local	2	0.00				1	1								
Educación Social	1	0.00	1												
Historia	115	0.18	96	7	2		5		1	2	2				
Periodismo	599	0.94	414	122	1	1	42	11	6	1	1				
Psicología	785	1.24	518	228	3	7	11	9	2	6	1				
Sociología	117	0.18	67	42	1	1	1	3	3						
Trabajo Social	125	0.20	117	3		1	3	1							
TOTAL FACULTAD DE CIENCIAS	1,414	2.23	959	260	25	25	61	29	28	11	16				
Biología	233	0.37	194	11	6	1	9	4	7		1				
Física	133	0.21	91	15	5	2	10	4	3		3				
Matemática	534	0.84	264	191	7	9	22	14	15	6	6				
Metalurgia	22	0.03	8	11			1	1		1					
Microbiología	492	0.78	402	32	7	13	19	6	3	4	6				
TOTAL C. AGRONOMICAS	1,560	2.46	47	37	358	123	321	448	120	43	63				
Administración de Empresas Agropecuarias	8	0.01	1	2		1		1	3						
Ciencias Acuícolas	4	0.01			1	1		2							
Economía Agrícola	99	0.16	3	6	76		3	3	1	5	2				
Ecoturismo	59	0.09	20	5	31		1			2					
Ingeniería Agroindustrial	929	1.46	15	10	1	106	236	356	114	32	59				
Ingeniería Agronómica	228	0.36	6	12	200	2	4		1	2	1				
Ing. en Ciencias Acuícolas y Rec. Marino Costero	82	0.13			1			81							
Ingeniería Forestal	51	0.08	2		48		1								
Procesamiento de Granos y Semillas	2	0.00		1			1								
Procesamiento de Lácteos	3	0.00		1					1	1					
Producción Agrícola	64	0.10				13	46	4			1				
Producción Pecuaria	2	0.00						1		1					
Tecnología de Alimentos	29	0.05					29								

CUADRO No. 2.7
MATRÍCULA POR CENTRO, MODALIDAD PRESENCIAL, SEGÚN UNIDAD Y CARRERA
SEXO MASCULINO. UNAH 2012.

UNIDAD / CARRERA	TOTAL	%	CU	UNAH V. SULA	CURLA	CUROC	CURC	CURLP	CURNO	CURVA	UNAH TEC DANLI	TELECEN- TRO SPS	TELECEN- CHOLOMA	TELECEN- GRACIAS	TECNOLO- GICO TELA
TOTAL FACULTAD DE CIENCIAS ECONOMICAS	7,527	11.87	4,537	1,798	177	135	231	243	210	48	128	3	2		15
Administración Aduanera	317	0.50	262	34	2		5	7	2	1	4				
Administración de Banca y Finanzas	383	0.60	330	30	5	3	6	2	2	3	2				
Administración de Empresas	1,596	2.52	689	434	136	73	117	1	144	1	1				
Administración Pública	116	0.18	84	16	4			5	5	1	1				
Alimentos y Bebidas	49	0.08	40	4			5								
Comercio Internacional	292	0.46	216	9	5	9	10	23	15	4	1				
Comercio Internacional con Orientación en Agroindustria	303	0.48	9	5	1	27	56	179	25		1				
Contaduría Pública y Finanzas	1,456	2.30	968	460	3	4	5	11	2	1	2				
Economía	368	0.58	258	83	5	3	6	4	5	3	0				1
Informática Administrativa	1,963	3.10	1,114	679	8	11	19	8	6	8	110				
Mercadotecnia	590	0.93	519	43	8	5	2	3	4	0	6				
Microfinanzas	94	0.15	48	1						26		3	2		14
TOTAL FACULTAD DE CIENCIAS JURÍDICAS	1,159	1.83	862	280	2	2	5	1	1	4	2				
Derecho	1,159	1.83	862	280	2	2	5	1	1	4	2				
TOTAL FACULTAD DE CIENCIAS MÉDICAS	3,694	5.82	2,905	621	67	14	25	7	17	2	36				
Enfermería	258	0.41	102	50	32	7	17	6	13		31				
Medicina y Cirugía	3,205	5.05	2,584	562	34	6	8	1	3	2	5				
Radiotecnologías	192	0.30	180	9	1	1			1						
Terapia Funcional	39	0.06	39												
TOTAL FACULTAD DE C. QUÍMICAS Y FARMACIA	703	1.11	471	165	17	6	12	16	6	6	4				
Química Industrial	115	0.18	14	91	1		3	5		1					
Química y Farmacia	588	0.93	457	74	16	6	9	11	6	5	4				
TOTAL FACULTAD DE INGENIERÍA	4,887	7.71	3,132	1,501	35	47	86	19	25	18	24				
Control de Calidad del Café (Técnico)	11	0.02	11												
Ingeniería Civil	1,308	2.06	791	440	7	25	21	3	12	3	6				
Ingeniería Eléctrica Industrial	1,179	1.86	748	370	12	5	23	7	3	6	5				
Ingeniería en Sistemas	827	1.30	738	33	5	5	28	1	7	4	6				
Ingeniería Industrial	744	1.17	370	345	3	6	4	7	1	3	5				
Ingeniería Mecánica Industrial	629	0.99	307	306	4	6	4	4		1	1				
Ingeniería Química Industrial	189	0.30	167	7	4		6	1	2	1	1				
TOTAL FACULTAD DE ODONTOLOGÍA	1,000	1.58	620	333	18	12	7	4	4	1	1				
Odontología	1,000	1.58	620	333	18	12	7	4	4	1	1				

Fuente: Dirección del Sistema Estudiantil de Ingresos, Permanencia y Promoción y Área de Estadísticas y Sistemas de Información Institucional SEDI

CUADRO No. 2.7
MATRÍCULA POR CENTRO, MODALIDAD PRESENCIAL, SEGÚN UNIDAD Y CARRERA
SEXO FEMENINO. UNAH 2012.

UNIDAD / CARRERA	TOTAL	%	CU	UNAH V. SULA	CURLA	CUROC	CURC	CURLP	CURNO	CURVA	UNAH TEC DANLI	TELECEN- TRO SPS	TELECEN CHOLOMA	TELECEN GRACIAS	TECNOLO- GICO TELA
TOTAL GENERO FEMENINO	37,079	58	24,121	7,819	1,096	521	1,302	827	609	179	488	11	74	14	18
TOTAL FACULTAD DE HUMANIDADES Y ARTES	4,612	7.27	3,203	1088	17	15	78	37	29	19	37	1	72	14	2
Arquitectura	450	0.71	420	14	6	1	5		1	1	2				
Educación Básica para la Enseñanza del Español	20	0.03	20												
Educación Física	65	0.10	55	2		1	2	1		2	2				
Filosofía	26	0.04	25								1				
Intérprete de la Lengua de Señas	5	0.01	5												
Lenguas Extranjeras	1,299	2.05	1,154	66	7	2	28	12	4	8	18				
Letras	170	0.27	92	57	1	3	8	3	2	3	1				
Música	52	0.08	46	3			1		1		1				
Pedagogía	2,525	3.98	1,386	946	3	8	34	21	21	5	12	1	72	14	2
TOTAL FACULTAD DE CIENCIAS SOCIALES	4,243	6.69	2,959	1,066	15	18	111	21	23	18	12				
Antropología	14	0.02	12			2									
Desarrollo Municipal	59	0.09	59												
Educación para la Gestión y Desarrollo Local	2	0.00	1			1									
Educación para el Trabajo	1	0.00	1												
Historia	57	0.09	45	4	1		1	1	1	2	2				
Periodismo	873	1.38	604	195	4		54	9	1	5	1				
Psicología	2,642	4.17	1,696	828	10	14	47	10	19	10	8				
Sociología	68	0.11	30	35		1	1		1						
Trabajo Social	527	0.83	511	4			8	1	1	1	1				
TOTAL FACULTAD DE CIENCIAS	1,724	2.72	1,340	206	28	33	50	28	16	12	11				
Biología	277	0.44	232	12	8	4	11	8	2						
Física	37	0.06	26	6			2		3						
Matemática	274	0.43	120	117	4	1	12	5	6	4	5				
Microbiología	1,136	1.79	962	71	16	28	25	15	5	8	6				
TOTAL C. AGRONOMICAS	945	1.49	31	25	186	66	242	287	62	15	31				
Administración de Empresas Agropecuarias	11	0.02	3	4			1	3							
Ciencias Acuícolas	7	0.01						7							
Economía Agrícola	78	0.12	1		74			1	1		1				
Ecoturismo	111	0.18	19	14	68		4	1	1	3	1				
Ingeniería Agroindustrial	526	0.83	2	4	1	60	152	208	58	12	29				
Ingeniería Agronómica	37	0.06	2	1	33				1						
Ing. en Ciencias Acuícolas y Rec. Marino Costero	67	0.11					1	66							
Ingeniería Forestal	12	0.02	2		10										
Procesamiento de Lácteos	1	0.00							1						
Producción Agrícola	22	0.03	1	1		6	13	1							
Tecnología de Alimentos	73	0.12	1	1			71								

CUADRO No. 2.7
MATRÍCULA POR CENTRO, MODALIDAD PRESENCIAL, SEGÚN UNIDAD Y CARRERA
SEXO FEMENINO. UNAH 2012.

UNIDAD / CARRERA	TOTAL	%	CU	UNAH V. SULA	CURLA	CUROC	CURC	CURLP	CURNO	CURVA	UNAH TEC DANLI	TELECEN- TRO SPS	TELECEN- CHOLOMA	TELECEN- GRACIAS	TECNOLO- GICO TELA
TOTAL FACULTAD DE CIENCIAS ECONOMICAS	9,536	15.04	5,674	1,970	225	258	456	344	376	77	128	10	2		16
Administración Aduanera	402	0.63	346	35	1		11	5			4				
Administración de Banca y Finanzas	619	0.98	554	38	1	3	8	6	4	1	4				
Administración de Empresas	2,519	3.97	912	717	197	162	237		286	5	3				
Administración Pública	117	0.18	93	11	2	2	5		2	2					
Alimentos y Bebidas	44	0.07	38	2		1	3								
Comercio Internacional	482	0.76	351	14	5	17	25	36	30	3	1				
Comercio Internacional con Orientación en Agroindustria	531	0.84	13	5	1	54	138	280	40						
Contaduría Pública y Finanzas	2,130	3.36	1,459	641	4	4	4	8	8	1	1				
Economía	359	0.57	264	80	3	4	4	1		2	1				
Informática Administrativa	1,173	1.85	683	356	4	3	8	2	3	3	111				
Mercadotecnia	1,009	1.59	897	71	7	8	13	6	3	1	3				
Microfinanzas	151	0.24	64							59		10	2		16
TOTAL FACULTAD DE CIENCIAS JURIDICAS	1,448	2.28	1,092	340	3	2	2	5		1	3				
Derecho	1,448	2.28	1,092	340	3	2	2	5		1	3				
TOTAL FACULTAD DE CIENCIAS MÉDICAS	8,117	12.80	5,388	1,425	550	65	268	73	82	13	253				
Enfermería	3,039	4.79	1,232	597	491	56	250	69	82	9	253				
Medicina y Cirugía	4,681	7.38	3,765	828	58	9	15	3		3					
Nutrición	1	0.00	1												
Radiotecnologías	252	0.40	249				1	1		1					
Terapia Funcional	144	0.23	141		1		2								
TOTAL FACULTAD DE C. QUIMICAS Y FARMACIA	2,222	3.50	1,757	298	37	25	49	23	11	14	8				
Química Industrial	144	0.23	6	131	1	1	2	2			1				
Química y Farmacia	2,078	3.28	1,751	167	36	24	47	21	11	14	7				
TOTAL FACULTAD DE INGENIERÍA	1,538	2.42	977	511	8	8	24	3	1	3	3				
Control de Calidad del Café (Técnico)	9	0.01	9												
Ingeniería Civil	432	0.68	235	182	3	1	6	1		2	2				
Ingeniería Eléctrica Industrial	136	0.21	84	50	1	1									
Ingeniería en Sistemas	208	0.33	199	4		2	1		1	-	1				
Ingeniería Industrial	454	0.72	213	230		3	8								
Ingeniería Mecánica Industrial	51	0.08	15	34				1		1					
Ingeniería Química Industrial	248	0.39	222	11	4	1	9	1							
TOTAL FACULTAD DE ODONTOLOGIA	2,694	4.25	1,700	890	27	31	22	6	9	7	2				
Odontología	2,694	4.25	1,700	890	27	31	22	6	9	7	2				

Fuente: Dirección del Sistema Estudiantil de Ingresos, Permanencia y Promoción y Área de Estadísticas y Sistemas de Información Institucional SEDI

CUADRO No. 2.8
MATRÍCULA POR TIPO DE INGRESO, SEGÚN CASUED, ÁREA DEL CONOCIMIENTO Y CARRERA. UNAH 2012

CENTRO / UNIDAD / CARRERA	TOTAL	Choluteca		Juticalpa		Siguatepeque		Progreso		Paraíso		Tegucigalpa		La Entrada		Tocoa	
		I.ING.	REING.	I.ING.	REING.	I.ING.	REING.	I.ING.	REING.	I.ING.	REING.	I.ING.	REING.	I.ING.	REING.	I.ING.	REING.
TOTAL	7,596	162	898	112	597	166	714	201	978	101	958	205	1,095	136	623	61	589
AGROPECUARIA - FORESTAL	1,025	35	147	18	54	36	159	49	160	10	91	22	103	8	48	9	76
Administración de Empresas Agropecuarias	1,013	34	146	17	53	36	158	48	158	10	90	22	103	8	47	9	74
Economía Agrícola	1	-	-	-	-	-	-	-	1	-	-	-	-	-	-	-	-
Ecoturismo	2	-	-	-	-	-	-	1	-	-	-	-	-	-	1	-	-
Ingeniería Agroindustrial	5	-	1	1	1	-	1	-	-	-	1	-	-	-	-	-	-
Ingeniería Agronómica	3	-	-	-	-	-	-	-	1	-	-	-	-	-	-	-	2
Producción Agrícola	1	1	-	-	-	-	-	-	-	-	-	-	-	-	-	-	-
BIOLOGICA Y DE LA SALUD	61	-	1	-	2	2	8	4	17	2	2	2	8	5	2	3	3
Biología	4	-	-	-	-	1	1	1	-	-	1	1	-	-	-	-	-
Enfermería	31	-	-	-	-	1	3	2	14	-	2	7	-	1	1	1	-
Medicina	2	-	-	-	-	-	-	-	1	1	-	-	-	-	-	-	-
Microbiología	8	-	-	-	-	-	2	-	-	1	-	-	-	1	1	2	1
Odontología	5	-	-	-	1	-	-	-	1	-	-	-	-	2	-	-	1
Química Industrial	1	-	-	-	-	-	-	1	-	-	-	-	-	-	-	-	-
Química y Farmacia	9	-	1	-	1	-	3	-	1	-	-	-	-	2	-	-	1
Radiotecnologías	1	-	-	-	-	-	-	-	-	-	1	-	-	-	-	-	-
CIENCIAS SOCIALES	6,409	125	742	92	534	118	542	137	792	84	859	174	977	115	567	44	507
Derecho	2	-	-	-	-	-	-	-	-	-	-	-	1	1	-	-	-
Educación Física	1	-	-	-	-	-	-	-	-	-	-	-	1	-	-	-	-
Educación Básica para la Enseñanza del Español	1	-	-	-	-	-	-	-	-	-	-	-	1	-	-	-	-
Educación para el Trabajo	3	-	-	-	-	-	-	-	-	-	1	2	-	-	-	-	-
Educación Social	38	6	4	-	1	3	-	2	3	1	2	11	5	-	-	-	-
Filosofía	1	-	-	-	-	-	-	-	-	-	-	-	-	-	1	-	-
Historia	1	-	1	-	-	-	-	-	-	-	-	-	-	-	-	-	-
Lenguas Extranjeras	9	-	1	-	-	3	-	1	2	-	-	-	-	-	-	1	1
Letras	2	1	-	-	-	-	1	-	-	-	-	-	-	-	-	-	-
Música	1	-	-	-	-	1	-	-	-	-	-	-	-	-	-	-	-
Pedagogía	6,324	116	736	91	532	107	540	130	785	83	856	160	967	111	563	41	506
Periodismo	7	1	-	-	1	2	-	-	1	-	-	-	1	-	1	-	-
Psicología	17	1	-	1	-	1	1	4	1	-	-	1	-	3	2	2	-
Trabajo Social	2	-	-	-	-	1	-	-	-	-	-	1	-	-	-	-	-

CUADRO No. 2.8
MATRÍCULA POR TIPO DE INGRESO, SEGÚN CASUED, ÁREA DEL CONOCIMIENTO Y CARRERA. UNAH 2012

CENTRO / UNIDAD / CARRERA	TOTAL	Choluteca		Juticalpa		Siguatepeque		Progreso		Paraíso		Tegucigalpa		La Entrada		Tocoa	
		I.ING.	REING.	I.ING.	REING.	I.ING.	REING.	I.ING.	REING.	I.ING.	REING.	I.ING.	REING.	I.ING.	REING.	I.ING.	REING.
ECONOMO - ADMINISTRATIVA	68	1	6	-	6	4	4	10	7	5	4	6	4	5	3	1	2
Administración Aduanera	4	-	-	-	-	-	-	1	1	-	-	1	-	1	-	-	-
Administración de Empresas	10	-	1	-	3	1	1	-	-	1	-	-	1	-	2	-	-
Banca y Finanzas	4	-	1	-	1	-	-	-	-	-	-	1	1	-	-	-	-
Comercio Internacional	6	-	2	-	-	1	1	-	-	-	1	-	1	-	-	-	-
Comercio Internacional con orientación en Agroind	3	-	1	-	1	-	1	-	-	-	-	-	-	-	-	-	-
Contaduría Pública y Finanzas	14	-	-	-	-	-	-	5	3	-	-	2	-	1	1	-	2
Economía	3	-	-	-	1	-	-	1	1	-	-	-	-	-	-	-	-
Informática Administrativa	16	1	1	-	-	1	-	3	2	3	3	1	-	1	-	-	-
Mercadotecnia	8	-	-	-	-	1	1	-	-	1	-	1	1	2	-	1	-
FÍSICO - MATEMÁTICA	33	1	2	2	1	6	1	1	2	-	2	1	3	3	3	4	1
Arquitectura	2	-	-	1	-	-	-	-	-	-	1	-	-	-	-	-	-
Ingeniería Civil	6	-	1	-	-	1	-	-	-	-	-	1	1	2	-	-	-
Ingeniería Eléctrica Industrial	1	-	-	-	-	-	-	-	-	-	-	-	-	1	-	-	-
Ingeniería en Sistemas	1	-	-	-	-	-	-	1	-	-	-	-	-	-	-	-	-
Ingeniería Industrial	1	-	-	-	-	-	-	-	1	-	-	-	-	-	-	-	-
Ingeniería Mecánica Industrial	2	-	-	-	-	-	1	-	-	-	-	-	-	1	-	-	-
Matemática	20	1	1	1	1	5	-	-	1	-	1	1	2	1	-	4	1

Fuente: Dirección del Sistema Estudiantil de Ingresos, Permanencia y Promoción y Área de Estadísticas y Sistemas de Información Institucional SEDI

NOTA: En la modalidad a distancia solamente se ofrecen cuatro carreras, pero algunos estudiantes que se matriculan en cualquier carrera de la UNAH y cursan asignaturas afines en los centros asociados al SUED en sus comunidades, para avanzar en sus carreras respectivas.

CUADRO No. 2.9
MATRÍCULA POR SEXO, SEGÚN CASUED, ÁREA DEL CONOCIMIENTO Y CARRERA. UNAH 2012

CENTRO / UNIDAD / CARRERA	TOTAL	Choluteca		Juticalpa		Siguatepeque		Progreso		Paraíso		Tegucigalpa		La Entrada		Tocoa	
		M	F	M	F	M	F	M	F	M	F	M	F	M	F	M	F
TOTAL	7,596	304	756	181	528	277	603	298	881	284	775	293	1,007	264	495	179	471
AGROPECUARIA - FORESTAL	1,025	99	83	34	38	101	94	89	120	42	59	59	66	31	25	45	40
Administración de Empresas Agropecuarias	1,013	97	83	33	37	100	94	87	119	41	59	59	66	30	25	43	40
Economía Agrícola	1	-	-	-	-	-	-	1	-	-	-	-	-	-	-	-	-
Ecoturismo	2	-	-	-	-	-	-	-	1	-	-	-	-	1	-	-	-
Ingeniería Agroindustrial	5	1	-	1	1	1	-	-	-	1	-	-	-	-	-	-	-
Ingeniería Agronómica	3	-	-	-	-	-	-	1	-	-	-	-	-	-	-	2	-
Producción Agrícola	1	1	-	-	-	-	-	-	-	-	-	-	-	-	-	-	-
BIOLÓGICA Y DE LA SALUD	61	-	1	-	2	3	7	2	19	2	2	1	9	3	4	2	4
Biología	4	-	-	-	-	-	1	1	-	-	-	-	2	-	-	-	-
Enfermería	31	-	-	-	-	1	3	1	15	1	1	1	6	-	1	-	1
Medicina	2	-	-	-	-	-	-	-	1	1	-	-	-	-	-	-	-
Microbiología	8	-	-	-	-	2	-	-	-	-	1	-	-	-	2	2	1
Odontología	5	-	-	-	1	-	-	-	1	-	-	-	-	2	-	-	1
Química Industrial	1	-	-	-	-	-	-	-	1	-	-	-	-	-	-	-	-
Química y Farmacia	9	-	1	-	1	-	3	-	1	-	-	-	-	1	1	-	1
Radiotecnologías	1	-	-	-	-	-	-	-	-	-	-	-	1	-	-	-	-
CIENCIAS SOCIALES	6,409	202	665	145	481	162	498	201	728	236	707	227	924	220	462	127	424
Derecho	2	-	-	-	-	-	-	-	-	-	-	-	1	1	-	-	-
Educación Física	1	-	-	-	-	-	-	-	-	-	-	-	1	-	-	-	-
Educación Básica para la Enseñanza del Español	1	-	-	-	-	-	-	-	-	-	-	1	-	-	-	-	-
Educación para el Trabajo	3	-	-	-	-	-	-	-	-	-	1	-	2	-	-	-	-
Educación Social	38	6	4	1	-	-	3	-	5	-	3	3	13	-	-	-	-
Filosofía	1	-	-	-	-	-	-	-	-	-	-	-	-	1	-	-	-
Historia	1	-	1	-	-	-	-	-	-	-	-	-	-	-	-	-	-
Lenguas Extranjeras	9	1	-	-	-	-	3	-	3	-	-	-	-	-	-	1	1
Letras	2	-	1	-	-	-	1	-	-	-	-	-	-	-	-	-	-
Música	1	-	-	-	-	1	-	-	-	-	-	-	-	-	-	-	-
Pedagogía	6,324	194	658	144	479	159	488	199	716	236	703	223	904	218	456	125	422
Periodismo	7	-	1	-	1	1	1	1	-	-	-	-	1	-	1	-	-
Psicología	17	1	-	-	1	-	2	1	4	-	-	-	1	-	5	1	1
Trabajo Social	2	-	-	-	-	1	-	-	-	-	-	-	1	-	-	-	-

CUADRO No. 2.9
MATRÍCULA POR SEXO, SEGÚN CASUED, ÁREA DEL CONOCIMIENTO Y CARRERA. UNAH 2012

CENTRO / UNIDAD / CARRERA		Choluteca		Juticalpa		Siguatepeque		Progreso		Paraíso		Tegucigalpa		La Entrada		Tocoa	
		M	F	M	F	M	F	M	F	M	F	M	F	M	F	M	F
ECONOMO - ADMINISTRATIVA	68	2	5	2	4	5	3	5	12	3	6	5	5	5	3	-	3
Administración Aduanera	4	-	-	-	-	-	-	-	2	-	-	1	-	1	-	-	-
Administración de Empresas	10	-	1	1	2	1	1	-	-	1	-	-	1	1	1	-	-
Banca y Finanzas	4	-	1	1	-	-	-	-	-	-	-	-	2	-	-	-	-
Comercio Internacional	6	-	2	-	-	1	1	-	-	-	1	1	-	-	-	-	-
Comercio Internacional con orientación en Agroindus	3	1	-	-	1	-	1	-	-	-	-	-	-	-	-	-	-
Contaduría Pública y Finanzas	14	-	-	-	-	-	-	2	6	-	-	1	1	1	1	-	2
Economía	3	-	-	-	1	-	-	1	1	-	-	-	-	-	-	-	-
Informática Administrativa	16	1	1	-	-	1	-	2	3	1	5	1	-	1	-	-	-
Mercadotecnia	8	-	-	-	-	2	-	-	-	1	-	1	1	1	1	-	1
FISICO - MATEMATICA	33	1	2	-	3	6	1	1	2	1	1	1	3	5	1	5	-
Arquitectura	2	-	-	-	1	-	-	-	-	1	-	-	-	-	-	-	-
Ingeniería Civil	6	1	-	-	-	1	-	-	-	-	-	-	1	2	1	-	-
Ingeniería Eléctrica Industrial	1	-	-	-	-	-	-	-	-	-	-	-	-	1	-	-	-
Ingeniería en Sistemas	1	-	-	-	-	-	-	1	-	-	-	-	-	-	-	-	-
Ingeniería Industrial	1	-	-	-	-	-	-	-	1	-	-	-	-	-	-	-	-
Ingeniería Mecánica Industrial	2	-	-	-	-	1	-	-	-	-	-	-	-	1	-	-	-
Matemática	20	-	2	-	2	4	1	-	1	-	1	1	2	1	-	5	-

Fuente: Dirección del Sistema Estudiantil de Ingresos, Permanencia y Promoción y Área de Estadísticas y Sistemas de Información Institucional SEDI

NOTA: En la modalidad a distancia solamente se ofrecen cuatro carreras, pero algunos estudiantes que se matriculan en cualquier carrera de la UNAH y cursan asignaturas afines en los centros asociados al SUED en sus comunidades, para avanzar en sus carreras respectivas.

CUADRO No. 2.10
MATRICULA NIVEL DE POSGRADOS. UNAH 2012

CENTRO / UNIDAD / CARRERA	TOTAL	SUB-ESPECIALIDAD	ESPECIALIDAD	MAESTRIA	DOCTORADO
DIRECCION DE POSTGRADOS	746	4	245	497	
SUB-TOTAL FACULTAD DE HUMANIDADES Y ARTES	8			8	
Literatura Centroamericana	8			8	
SUB-TOTAL FACULTAD DE CIENCIAS SOCIALES	23			23	
Demografía Social	15			15	
Trabajo Social con énfasis en Gestión del Desarrollo	8			8	
SUB-TOTAL FACULTAD DE CIENCIAS	9			9	
Enfermedades Infecciosas y Zoonóticas	9			9	
SUB-TOTAL FACULTAD DE CIENCIAS ECONOMICAS	400			400	
Administración de Empresas	297			297	
Formulación, Gestión y Evaluación de Proyectos	27			27	
Metodologías de Investigación Económica y Social	67			67	
Postgrado C.A. en Economía y Planificación del Desarrollo	9			9	
SUB-TOTAL FACULTAD DE CIENCIAS JURIDICAS	40			40	
Derecho Mercantil	40			40	
SUB- TOTAL FACULTAD DE CIENCIAS MÉDICAS	249	4	245		
Anatomía Patológica	4		4		
Anestesiología	14		14		
Cirugía General	24		24		
Cirugía Plástica y Reconstructiva	2		2		
Cuidados Intensivos Pediátricos	4	4			
Dermatología	7		7		
Gineco-Obstetricia	39		39		
Medicina de Rehabilitación	7		7		
Medicina Interna	24		24		
Neurocirugía	5		5		
Neurología	3		3		
Oftalmología	6		6		
Oncología Quirúrgica	6		6		
Ortopedia y Traumatología	13		13		
Otorrinolaringología	9		9		
Pediatría	78		78		
Psiquiatría	4		4		
SUB- TOTAL FACULTAD DE CIENCIAS ESPACIALES	17			17	
Astronomía y Astrofísica	5			5	
Ordenamiento y Gestión del Territorio	12			12	

Fuente: Dirección Sistema de Estudios de Postgrados y Area de Estadísticas y Sistemas de Información Institucional SEDI.

CUADRO No. 2.11
MATRÍCULA POR TIPO DE INGRESO, SEGÚN CENTRO
UNAH 2012

MODALIDAD / CENTRO	TOTAL	PRIMER INGRESO	%	REINGRESO	%
TOTAL UNAH	71,765	12,495	17.41	59,270	82.59
PRESENCIAL	63,423	11,351	17.90	52,072	82.10
CU	40,941	6,384	15.59	34,557	84.41
UNAH - VALLE DE SULA	13,580	2,887	21.26	10,693	78.74
CURLA	1,820	352	19.34	1,468	80.66
CUROC	922	245	26.57	677	73.43
CURC	2,161	569	26.33	1,592	73.67
CURLP	1,639	352	21.48	1,287	78.52
CURNO	1,067	200	18.74	867	81.26
CURVA	336	135	40.18	201	59.82
UNAH -TEC-DANLÍ	789	180	22.81	609	77.19
TELECENRO CORTES	14	2	14.29	12	85.71
TELECENRO CHOLOMA	97	11	11.34	86	88.66
TELECENRO GRACIAS	24	24	100.00	-	-
TECNOLOGICO DE TELA	33	10	30.30	23	69.70
A DISTANCIA	7,596	1,144	15.06	6,452	84.94
NIVEL DE POSTGRADOS	746			746	100.00

Fuente: Oficina de Registro, Dirección del Sistema de Estudios de Postgrado y Área de Estadísticas y Sistemas de Información Institucional SEDI.

CUADRO No. 2.12
MATRÍCULA POR SEXO, SEGÚN CENTRO
UNAH 2012

MODALIDAD / CENTRO	TOTAL	MASCULINO	%	FEMENINO	%
TOTAL UNAH	71,765	28,786	40.11	42,979	59.89
PRESENCIAL	63,423	26,344	41.54	37,079	58.46
CU	40,941	16,820	41.08	24,121	58.92
UNAH - VALLE DE SULA	13,580	5,761	42.42	7,819	57.58
CURLA	1,820	724	39.78	1,096	60.22
CUROC	922	401	43.49	521	56.51
CURC	2,161	859	39.75	1,302	60.25
CURLP	1,639	812	49.54	827	50.46
CURNO	1,067	458	42.92	609	57.08
CURVA	336	157	46.73	179	53.27
UNAH -TEC-DANLÍ	789	301	38.15	488	61.85
TELECENRO CORTES	14	3	21.43	11	78.57
TELECENRO CHOLOMA	97	23	23.71	74	76.29
TELECENRO GRACIAS	24	10	41.67	14	58.33
TECNOLOGICO DE TELA	33	15	45.45	18	54.55
A DISTANCIA	7,596	2,080	27.38	5,516	72.62
NIVEL DE POSTGRADOS	746	362		384	51.47

Fuente: Oficina de Registro, Dirección del Sistema de Estudios de Postgrado y Área de Estadísticas y Sistemas de Información Institucional SEDI.

GRADUADOS

CUADRO No. 3.1
GRADUADOS POR SEXO, MODALIDAD Y NIVEL, SEGUN CENTRO, UNIDAD Y CARRERA
UNAH 2012

UNIDAD / CARRERA	TOTAL	HOMBRE	%	MUJER	%
TOTAL UNAH	5,043	1,692	33.55	3,351	66.45
MODALIDAD PRESENCIAL	4,180	1,435	34.33	2,745	65.67
SUB - TOTAL CU	3,013	1,038	34.45	1,975	65.55
SUB - TOTAL FACULTAD DE HUMANIDADES Y ARTES	265	68	25.66	197	74.34
Arquitectura	41	18	43.90	23	56.10
Educación Básica para la Enseñanza del Español	2			2	100.00
Educación Física	14	7	50.00	7	50.00
Lenguas Extranjeras	46	14	30.43	32	69.57
Letras	8	3	37.50	5	62.50
Música	2	1	50.00	1	50.00
Pedagogía	152	25	16.45	127	83.55
SUB - TOTAL FACULTAD DE CIENCIAS SOCIALES	345	100	28.99	245	71.01
Desarrollo Municipal	19	8	42.11	11	
Historia	6	6	100.00	-	
Periodismo	112	43	38.39	69	61.61
Psicología	140	33	23.57	107	76.43
Sociología	1	1	100.00		
Trabajo Social	67	9	13.43	58	86.57
SUB - TOTAL FACULTAD DE CIENCIAS	75	24	32.00	51	68.00
Biología	31	15	48.39	16	51.61
Física	3	2	66.67	1	33.33
Matemática	2	-		2	100.00
Microbiología	39	7	17.95	32	82.05
SUB - TOTAL FACULTAD DE CIENCIAS ECONÓMICAS	921	313	33.98	608	66.02
Administración Aduanera	27	8	29.63	19	70.37
Administración de Banca y Finanzas	75	28	37.33	47	62.67
Administración de Empresas	239	85	35.56	154	64.44
Administración Pública	11	2	18.18	9	81.82
Alimentos y Bebidas	4	2	50.00	2	50.00
Comercio Internacional	71	14	19.72	57	80.28
Contaduría Pública y Finanzas	259	97	37.45	162	62.55
Economía	30	13	43.33	17	56.67
Informática Administrativa	76	36	47.37	40	52.63
Mercadotecnia	122	26	21.31	96	78.69
Microfinanzas	7	2	28.57	5	71.43
SUB - TOTAL FACULTAD DE CIENCIAS JURIDICAS	305	122	40.00	183	60.00
Derecho	305	122	40.00	183	60.00
SUB - TOTAL FACULTAD DE CIENCIAS MÉDICAS	480	134	27.92	346	72.08
Enfermería	103	1	0.97	102	99.03
Medicina y Cirugía	330	119	36.06	211	63.94
Radiotecnologías	26	13	50.00	13	50.00
Terapia Funcional	21	1	4.76	20	95.24
SUB - TOTAL FACULTAD DE C. QUÍMICAS Y FARMACIA	221	31	14.03	190	85.97
Química y Farmacia	221	31	14.03	190	85.97

CUADRO No. 3.1
GRADUADOS POR SEXO, MODALIDAD Y NIVEL, SEGÚN CENTRO, UNIDAD Y CARRERA
UNAH 2012

UNIDAD / CARRERA	TOTAL	HOMBRE	%	MUJER	%
SUB - TOTAL FACULTAD DE INGENIERIA	278	214	76.98	64	23.02
Ingeniería Civil	92	78	84.78	14	15.22
Ingeniería Eléctrica Industrial	59	50	84.75	9	15.25
Ingeniería en Sistemas	20	14	70.00	6	30.00
Ingeniería Industrial	68	41	60.29	27	39.71
Ingeniería Mecánica Industrial	26	25	96.15	1	3.85
Ingeniería Química Industrial	13	6	46.15	7	53.85
SUB - TOTAL FACULTAD DE ODONTOLOGÍA	123	32	26.02	91	73.98
Odontología	123	32	26.02	91	73.98
SUB - TOTAL UNAH V.S.	682	226	33.14	456	66.86
SUB - TOTAL FACULTAD DE HUMANIDADES Y ARTES	99	19	19.19	80	80.81
Letras	3	2	66.67	1	33.33
Pedagogía	96	17	17.71	79	82.29
SUB - TOTAL FACULTAD DE CIENCIAS SOCIALES	60	16	26.67	44	73.33
Periodismo	24	5	20.83	19	79.17
Psicología	26	4	15.38	22	84.62
Sociología	10	7	70.00	3	30.00
SUB - TOTAL FACULTAD DE CIENCIAS ECONOMICAS	241	75	31.12	166	68.88
Administración de Empresas	140	47	33.57	93	66.43
Contaduría Pública y Finanzas	78	17	21.79	61	78.21
Economía	2	1	50.00	1	50.00
Informática Administrativa	21	10	47.62	11	52.38
SUB - TOTAL FACULTAD DE CIENCIAS JURIDICAS	76	27	35.53	49	64.47
Derecho	76	27	35.53	49	64.47
SUB - TOTAL FACULTAD DE CIENCIAS MEDICAS	26			26	100.00
Enfermería (Lic)	26			26	100.00
SUB - TOTAL FACULTAD DE C. QUÍMICAS Y FARMACIA	9	2	22.22	7	77.78
Química Industrial	9	2	22.22	7	77.78
SUB - TOTAL FACULTAD DE INGENIERIA	118	75	63.56	43	36.44
Ingeniería Civil	40	23	57.50	17	42.50
Ingeniería Eléctrica Industrial	13	12	92.31	1	7.69
Ingeniería Industrial	40	19	47.50	21	52.50
Ingeniería Mecánica Industrial	25	21	84.00	4	16.00
SUB - TOTAL FACULTAD DE ODONTOLOGÍA	53	12	22.64	41	77.36
Odontología	53	12	22.64	41	77.36

CUADRO No. 3.1
GRADUADOS POR SEXO, MODALIDAD Y NIVEL, SEGÚN CENTRO, UNIDAD Y CARRERA
UNAH 2012

UNIDAD / CARRERA	TOTAL	HOMBRE	%	MUJER	%
SUB - TOTAL CURLA	65	25	38.46	40	61.54
SUB - TOTAL C. AGRONÓMICAS	34	19	55.88	15	44.12
Economía Agrícola	4	2	50.00	2	50.00
Ecoturismo	10	1	10.00	9	90.00
Ingeniería Agroindustrial	1	1	100.00		
Ingeniería Agronómica	14	12	85.71	2	14.29
Ingeniería Forestal	5	3	60.00	2	40.00
SUB - TOTAL FACULTAD DE CIENCIAS ECONÓMICAS	18	6	33.33	12	66.67
Administración de Empresas	18	6	33.33	12	66.67
SUB - TOTAL FACULTAD DE CIENCIAS MÉDICAS	13			13	100.00
Enfermería	13			13	100.00
SUB - TOTAL CUROC	44	11	25.00	33	75.00
SUB - TOTAL C. AGRONÓMICAS	10	2	20.00	8	80.00
Ingeniería Agroindustrial	10	2	20.00	8	80.00
SUB - TOTAL FACULTAD DE CIENCIAS ECONÓMICAS	34	9	26.47	25	73.53
Administración de Empresas	28	9	32.14	19	67.86
Comercio Internacional con orientación en Agroindustria	6			6	100.00
SUB - TOTAL CURC	161	66	40.99	95	59.01
SUB - TOTAL C. AGRONÓMICAS	50	35	70.00	15	30.00
Ingeniería Agroindustrial	31	22	70.97	9	29.03
Producción Agrícola	16	12	75.00	4	25.00
Tecnología de Alimentos	3	1	33.33	2	66.67
SUB - TOTAL FACULTAD DE CIENCIAS SOCIALES	1			1	100.00
Periodismo	1			1	100.00
SUB - TOTAL FACULTAD DE CIENCIAS ECONÓMICAS	95	30	31.58	65	68.42
Administración de Empresas	69	21	30.43	48	69.57
Comercio Internacional con Orientación en Agroindustria	26	9	34.62	17	65.38
SUB - TOTAL FACULTAD DE CIENCIAS MÉDICAS	15	1	6.67	14	93.33
Enfermería	15	1	6.67	14	93.33
SUB - TOTAL CURLP	92	29	31.52	63	68.48
SUB - TOTAL C. AGRONÓMICAS	56	20	35.71	36	64.29
Ingeniería Agroindustrial	52	19	36.54	33	63.46
Ingeniería en Ciencias Acuáticas y Recursos Marino Costero	4	1	25.00	3	75.00
SUB - TOTAL FACULTAD DE CIENCIAS ECONÓMICAS	36	9	25.00	27	75.00
Comercio Internacional con Orientación en Agroindustria	36	9	25.00	27	75.00

CUADRO No. 3.1
GRADUADOS POR SEXO, MODALIDAD Y NIVEL, SEGÚN CENTRO, UNIDAD Y CARRERA
UNAH 2012

UNIDAD / CARRERA	TOTAL	HOMBRE	%	MUJER	%
SUB - TOTAL CURNO	107	37	34.58	70	65.42
SUB - TOTAL C. AGRONÓMICAS	29	18	62.07	11	37.93
Ingeniería Agroindustrial	29	18	62.07	11	37.93
SUB - TOTAL FACULTAD DE CIENCIAS SOCIALES	3	3	100.00	-	
Periodismo	3	3	100.00		
SUB - TOTAL FACULTAD DE CIENCIAS ECONOMICAS	71	16	22.54	55	77.46
Administración de Empresas	63	13	20.63	50	242.31
Comercio Internacional con Orientación en Agroindustria	8	3	37.50	5	13.33
SUB - TOTAL FACULTAD DE CIENCIAS MÉDICAS	4			4	100.00
Enfermería	4			4	100.00
SUB - TOTAL CURVA	16	3	18.75	13	81.25
SUB - TOTAL C. AGRONÓMICAS	4	1	25.00	3	75.00
Ingeniería Agroindustrial	4	1	25.00	3	75.00
SUB - TOTAL FACULTAD DE CIENCIAS ECONOMICAS	12	2	16.67	10	83.33
Microfinanzas	12	2	16.67	10	60.00
A DISTANCIA	583	125	21.44	458	78.56
Administración de Empresas Agropecuarias	86	34	39.53	52	60.47
Educación para el Trabajo	3	1	33.33	2	66.67
Educación Social	3	1	33.33	2	66.67
Pedagogía	491	89	18.13	402	81.87
NIVEL DE POSTGRADOS	280	132	47.14	148	52.86
SUB - TOTAL FACULTAD DE HUMANIDADES Y ARTES	87	38	43.68	49	56.32
Comunicación y Tecnología Educativa	5	1	20.00	4	80.00
Diseño, Gestión y Evaluación Curricular	60	28	46.67	32	53.33
Docencia Superior	6	2	33.33	4	66.67
Educación Superior	15	6	40.00	9	60.00
Literatura Centroamericana	1	1	100.00		
SUB - TOTAL FACULTAD DE CIENCIAS SOCIALES	9	3	33.33	6	66.67
Ciencias Sociales con énfasis en Gestión del Desarrollo	2			2	100.00
Demografía Social	2	1	50.00	1	50.00
Población y Desarrollo	1	1	100.00		
Trabajo Social con énfasis en Gestión del Desarrollo	4	1	25.00	3	75.00
SUB - TOTAL FACULTAD DE CIENCIAS	28	9	32.14	19	67.86
Enfermedades Infecciosas y Zoonóticas	28	9	32.14	19	67.86
SUB - TOTAL FACULTAD DE CIENCIAS ECONÓMICAS	55	46	83.64	9	16.36
Administración de Empresas	55	46	83.64	9	16.36
SUB - TOTAL FACULTAD DE CIENCIAS JURIDICAS	7	2	28.57	5	71.43
Derecho Mercantil	2	2	100.00		
Derechos Humanos y Desarrollo	5			5	100.00

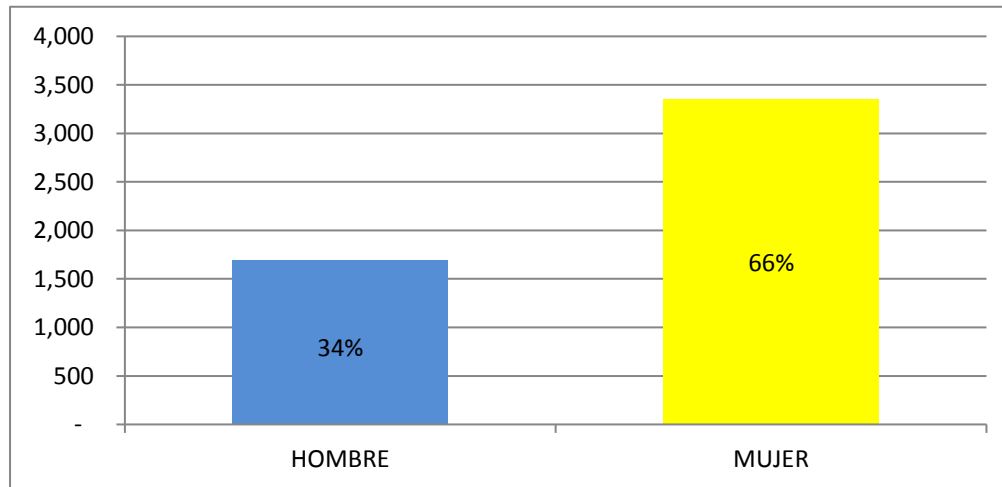
CUADRO No. 3.1
GRADUADOS POR SEXO, MODALIDAD Y NIVEL, SEGÚN CENTRO, UNIDAD Y CARRERA
UNAH 2012

UNIDAD / CARRERA	TOTAL	HOMBRE	%	MUJER	%
SUB - TOTAL FACULTAD DE CIENCIAS MEDICAS	78	32	41.03	56	71.79
Anestesiología	5	1	20.00	4	80.00
Atención Integral del Niño y el Adolescente	3			3	100.00
Cirugía General	6	4	66.67	2	33.33
Cirugía Plástica y Reconstructiva	1	1	100.00		
Dermatología	3	1	33.33	2	66.67
Enfermería en Quirófanos	4	-		4	100.00
Ginecología y Obstetricia	16	5	31.25	11	68.75
Medicina de Rehabilitación	3	1		2	66.67
Medicina Interna	5	3	60.00	2	40.00
Neurología	2	1	50.00	1	50.00
Oftalmología	3	2	66.67	1	33.33
Oncología Quirúrgica	1	1	100.00		
Ortopedia y Traumatología	2	2	100.00		
Otorrinolaringología	1	1	100.00		
Pediatría	28	8	28.57	20	71.43
Psiquiatría	3			3	100.00
Salud Pública	2	1	50.00	1	
SUB - TOTAL FACULTAD DE ODONTOLÓGIA	6	2	33.33	4	66.67
Rehabilitación Bucal en Prótesis	6	2	33.33	4	66.67

Fuente: Secretaría General, Área de Estadísticas y Sistemas de Información Institucional SEDI

GRÁFICO No. 7

GRADUADOS SEGÚN SEXO. UNAH 2012



CUADRO No. 3.2
GRADUADOS POR MODALIDAD Y NIVEL SEGUN ÁREA Y CARRERA AFIN. UNAH 2012

UNIDAD / CARRERA	TOTAL	PRESENCIAL	A DISTANCIA	NIVEL POSTGRADO
TOTAL UNAH	5,043	4,180	583	280
AGROPECUARIA - FORESTAL	269	183	86	
Administración de Empresas Agropecuarias	86		86	
Economía Agrícola	4	4		
Ecoturismo	10	10		
Ingeniería Agroindustrial	127	127		
Ingeniería Agronómica	14	14		
Ingeniería en Ciencias Acuícolas y Recurso Marino Costero	4	4		
Ingeniería Forestal	5	5		
Producción Agrícola	16	16		
Tecnología de Alimentos	3	3		
BIOLÓGICA Y DE LA SALUD	1,136	1,014		122
Anestesiología	5			5
Atención Integral al Niño y al Adolescente	3			3
Biología	31	31		
Cirugía General	6			6
Cirugía Plástica y Reconstructiva	1			1
Dermatología	3			3
Enfermedades Infecciosas y Zoonóticas	28			28
Enfermería	161	161		
Enfermería de Quirófanos	4			4
Ginecología y Obstetricia	16			16
Medicina de Rehabilitación	3			3
Medicina Interna	5			5
Medicina y Cirugía	330	330		
Microbiología	39	39		
Neurología	2			2
Odontología	176	176		
Oftalmología	3			3
Oncología Quirúrgica	1			1
Ortopedia y Traumatología	2			2
Otorrinolaringología	1			1
Pediatría	28			28
Psiquiatría	3			3
Química Industrial	9	9		
Química y Farmacia	221	221		
Radiotecnología	26	26		
Rehabilitación Bucal en Prótesis	6			6
Salud Pública	2			2
Terapia Funcional	21	21		

CUADRO No. 3.2
GRADUADOS POR MODALIDAD Y NIVEL SEGUN ÁREA Y CARRERA AFIN. UNAH 2012

UNIDAD / CARRERA	TOTAL	PRESENCIAL	A DISTANCIA	NIVEL POSTGRADO
CIENCIAS SOCIALES	1,713	1,113	497	103
Ciencias Sociales con énfasis en Gestión del Desarrollo	2			2
Comunicación y Tecnología Educativa	5			5
Demografía Social	2			2
Derecho	381	381		
Derecho Mercantil	2			2
Derechos Humanos y Desarrollo	5			5
Desarrollo Municipal	19	19		
Diseño, Gestión y Evaluación Curricular	60			60
Docencia Superior	6			6
Educación Básica para la Enseñanza del Español	2	2		
Educación Física	14	14		
Educación para el Trabajo	3		3	
Educación Social	3		3	
Educación Superior	15			15
Historia	6	6		
Lenguas Extranjeras	46	46		
Letras	11	11		
Literatura Centroamericana	1			1
Música	2	2		
Pedagogía	739	248	491	
Periodismo	140	140		
Población y Desarrollo	1			1
Psicología	166	166		
Sociología	11	11		
Trabajo Social	67	67		
Trabajo Social con énfasis en Gestión del Desarrollo	4			4
ECÓNOMO - ADMINISTRATIVA	1,483	1,428		55
Alimentos y Bebidas	4	4		
Administración Aduanera	27	27		
Administración Banca y Finanzas	75	75		
Administración de Empresas	612	557		55
Administración Pública	11	11		
Comercio Internacional	71	71		
Comercio Internacional con Orientación en Agroindustria	76	76		
Contaduría Pública y Finanzas	337	337		
Economía	32	32		
Informática Administrativa	97	97		
Mercadotecnia	122	122		
Microfinanzas	19	19		

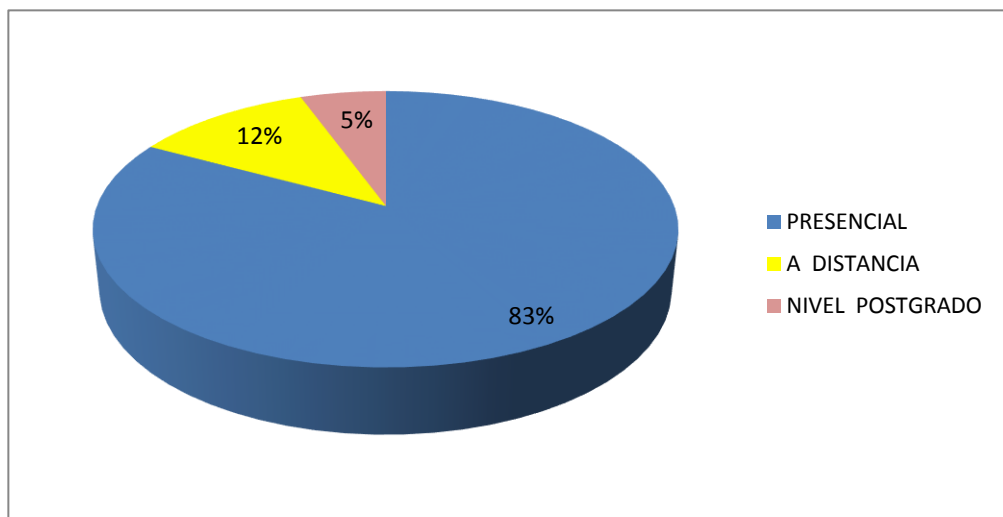
CUADRO No. 3.2
GRADUADOS POR MODALIDAD Y NIVEL SEGUN AREA Y CARRERA AFIN. UNAH 2012

UNIDAD / CARRERA	TOTAL	PRESENCIAL	A DISTANCIA	NIVEL POSTGRADO
FÍSICO - MATEMÁTICA	442	442		
Arquitectura	41	41		
Física	3	3		
Ingeniería Civil	132	132		
Ingeniería Eléctrica Industrial	72	72		
Ingeniería en Sistemas	20	20		
Ingeniería Industrial	108	108		
Ingeniería Mecánica Industrial	51	51		
Ingeniería Química Industrial	13	13		
Matemática	2	2		

Fuente: Secretaría General y Área de Estadísticas y Sistemas de Información Institucional SEDI

GRÁFICO No. 8

GRADUADOS SEGÚN MODALIDAD. UNAH 2012



CUADRO No. 3.3
GRADUADOS POR CENTRO, MODALIDAD Y NIVEL SEGÚN UNIDAD Y CARRERA. UNAH 2012

UNIDAD / CARRERA	TOTAL	P R E S E N C I A L										SUED	POSTGRADO
		%	CU	UNAH V.S.	CURLA	CUROC	CURC	CURLP	CURNO	CURVA			
TOTAL UNAH	5,043	100	3,013	682	65	44	161	92	107	16	583	280	
			59.7	13.5	1.3	0.9	3.2	1.8	2.1	0.3	11.6	5.6	
SUB - TOTAL FACULTAD DE HUMANIDADES Y ARTES	942	18.68	265	99							491	87	
Arquitectura	41	0.81	41										
Comunicación y Tecnología Educativa	5	0.10										5	
Diseño, Gestión y Evaluación Curricular	60	1.19										60	
Docencia Superior	6	0.12										6	
Educación Básica para la Enseñanza del Español	2	0.04	2										
Educación Física	14	0.28	14										
Educación Superior	15	0.30										15	
Filosofía	0	0.00											
Lenguas Extranjeras	46	0.91	46										
Letras	11	0.22	8	3									
Literatura Centroamericana	1	0.02										1	
Música	2	0.04	2										
Pedagogía	739	14.65	152	96							491		
SUB - TOTAL FACULTAD DE CIENCIAS SOCIALES	424	8.41	345	60			1		3		6	9	
Ciencias Sociales con énfasis en Gestión del Desarrollo	2	0.04										2	
Demografía Social	2	0.04										2	
Desarrollo Municipal (Técnico)	19	0.38	19										
Educación para el Trabajo (Técnico)	3	0.06									3		
Educación Social (Técnico)	3	0.06									3		
Historia	6	0.12	6										
Periodismo	140	2.78	112	24			1		3				
Población y Desarrollo	1	0.02										1	
Psicología	166	3.29	140	26									
Sociología	11	0.22	1	10									
Trabajo Social	67	1.33	67										
Trabajo Social con énfasis en Gestión del Desarrollo	4	0.08										4	
SUB - TOTAL FACULTAD DE CIENCIAS	103	2.04	75									28	
Biología	31	0.61	31										
Enfermedades Infecciosas y Zoonóticas	28	0.56										28	
Física	3	0.06	3										
Matemática	2	0.04	2										
Microbiología	39	0.77	39										

CUADRO No. 3.3
GRADUADOS POR CENTRO, MODALIDAD Y NIVEL SEGÚN UNIDAD Y CARRERA. UNAH 2012

UNIDAD / CARRERA	TOTAL	P R E S E N C I A L									SUED	POSTGRADO
		%	CU	UNAH V.S.	CURLA	CUROC	CURC	CURLP	CURNO	CURVA		
SUB - TOTAL C. AGRONÓMICAS	269	5.33			34	10	50	56	29	4	86	
Administración de Empresas Agropecuarias	86	1.71									86	
Economía Agrícola	4	0.08			4							
Ecoturismo	10	0.20			10							
Ingeniería Agroindustrial	127	2.52			1	10	31	52	29	4		
Ingeniería Agronómica	14	0.28			14							
Ingeniería en Ciencias Acuícolas y Recurso Marina Costero	4	0.08						4				
Ingeniería Forestal	5	0.10			5							
Producción Agrícola (Técnico)	16	0.32					16					
Tecnología de Alimentos (Técnico)	3	0.06					3					
SUB - TOTAL C. ECONÓMICAS	1,483	29.41	921	241	18	34	95	36	71	12		55
Alimentos y Bebidas (Técnico)	4	0.08	4									
Administración Aduanera	27	0.54	27									
Administración de Banca y Finanzas	75	1.49	75									
Administración de Empresas	612	12.14	239	140	18	28	69		63			55
Administración Pública	11	0.22	11									
Comercio Internacional	71	1.41	71									
Comercio Internacional con Orientación en Agroindustria	76	1.51	-			6	26	36	8			
Contaduría Pública y Finanzas	337	6.68	259	78								
Economía	32	0.63	30	2								
Informática Administrativa	97	1.92	76	21								
Mercadotecnia	122	2.42	122									
Microfinanzas (Técnico)	19	0.38	7							12		
SUB - TOTAL C. JURÍDICAS	388	7.69	305	76								7
Derecho	381	7.56	305	76								
Derecho Mercantil	2	0.04										2
Derechos Humanos y Desarrollo	5	0.10										5

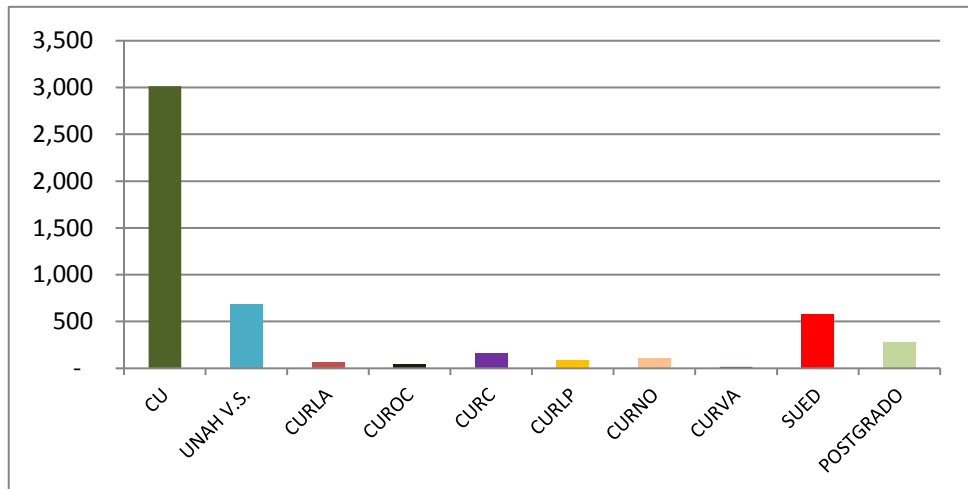
CUADRO No. 3.3
GRADUADOS POR CENTRO, MODALIDAD Y NIVEL SEGÚN UNIDAD Y CARRERA. UNAH 2012

UNIDAD / CARRERA	TOTAL	P R E S E N C I A L									SUED	POSTGRADO
		%	CU	UNAH V.S.	CURLA	CUROC	CURC	CURLP	CURNO	CURVA		
SUB - TOTAL C. MÉDICAS	626	12.41	480	26	13		15		4			88
Anestesiología	5	0.10										5
Atención Integral al Niño y al Adolescente	3	0.06										3
Cirugía General	6	0.12										6
Cirugía Plástica y Reconstructiva	1	0.02										1
Dermatología	3	0.06										3
Enfermería	161	3.19	103	26	13		15		4			4
Enfermería en Quirófanos	4	0.08										4
Ginecología y Obstetricia	16	0.32										16
Medicina de Rehabilitación	3	0.06										3
Medicina Interna	5	0.10										5
Medicina y Cirugía	330	6.54	330									
Neurología	2	0.04										2
Oftalmología	3	0.06										3
Oncología Quirúrgica	1	0.02										1
Ortopedia y Traumatología	2	0.04										2
Otorrinolaringología	1	0.02										1
Pediatría	28	0.56										28
Psiquiatría	3	0.06										3
Radiotecnologías (Técnico)	26	0.52	26									
Salud Pública	2	0.04										2
Terapia Funcional (Técnico)	21	0.42	21									
SUB - TOTAL C. QUÍMICAS Y FARMACIA	230	4.56	221	9								
Química Industrial	9	0.18		9								
Química y Farmacia	221	4.38	221									
SUB - TOTAL INGENIERÍA	396	7.85	278	118								
Ingeniería Civil	132	2.62	92	40								
Ingeniería Eléctrica Industrial	72	1.43	59	13								
Ingeniería en Sistemas	20	0.40	20	-								
Ingeniería Industrial	108	2.14	68	40								
Ingeniería Mecánica Industrial	51	1.01	26	25								
Ingeniería Química Industrial	13	0.26	13									
SUB - TOTAL ODONTOLOGÍA	176	3.49	123	53								6
Odontología	176	3.49	123	53								
Rehabilitación Bucal en Prótesis	6	0.12										6

Fuente: Dirección del Sistema Estudiantil de Ingresos, Permanencia y Promoción, Dirección del Sistema de Estudios de Postgrado y Área de Estadísticas y Sistemas de Información Institucional SEDI

GRÁFICO No. 9

GRADUADOS SEGÚN CENTRO. UNAH 2012



CUADRO No. 3.4
GRADUADOS POR MODALIDAD Y NIVEL, SEGUN GRADO ACADEMICO, AREA Y CARRERA. UNAH 2012

ÁREA	TOTAL	GRADO ASOCIADO	LICENCIATURA	ESPECIALIDAD	MAESTRIA	DOCTORADO
TOTAL UNAH	5,043	116	4,647	152	126	2
AGROPECUARIA - FORESTAL	269	19	250			
Administración de Empresas Agropecuarias	86		86			
Economía Agrícola	4		4			
Ecoturismo	10		10			
Ingeniería Agroindustrial	127		127			
Ingeniería Agronómica	14		14			
Ingeniería en Ciencias Acuícolas y Recursos Marino Costero	4		4			
Ingeniería Forestal	5		5			
Producción Agrícola	16	16				
Tecnología de Alimentos	3	3				
BIOLOGICA Y DE LA SALUD	1,136	47	967	92	30	
Anestesiología	5			5		
Atención Integral al Niño y Adolescente	3			3		
Biología	31		31			
Cirugía General	6			6		
Cirugía Plástica y Reconstructiva	1			1		
Dermatología	3			3		
Enfermedades Infecciosas y Zoonóticas	28				28	
Enfermería	161		161			
Enfermería en Quirófanos	4			4		
Ginecología y obstetricia	16			16		
Medicina de Rehabilitación	3			3		
Medicina Interna	5			5		
Medicina y Cirugía	330		330			
Microbiología	39		39			
Neurología	2			2		
Odontología	176		176			
Oftalmología	3			3		
Oncología Quirúrgica	1			1		
Ortopedia y Traumatología	2			2		
Otorrinolaringología	1			1		
Pediatría	28			28		
Psiquiatría	3			3		
Química Industrial	9		9			
Química y Farmacia	221		221			
Radiotecnologías	26	26				
Rehabilitación en Prótesis	6			6		
Salud Pública	2					2
Terapia Funcional	21	21				

CUADRO No. 3.4
GRADUADOS POR MODALIDAD Y NIVEL, SEGÚN GRADO ACADÉMICO, ÁREA Y CARRERA. UNAH 2012

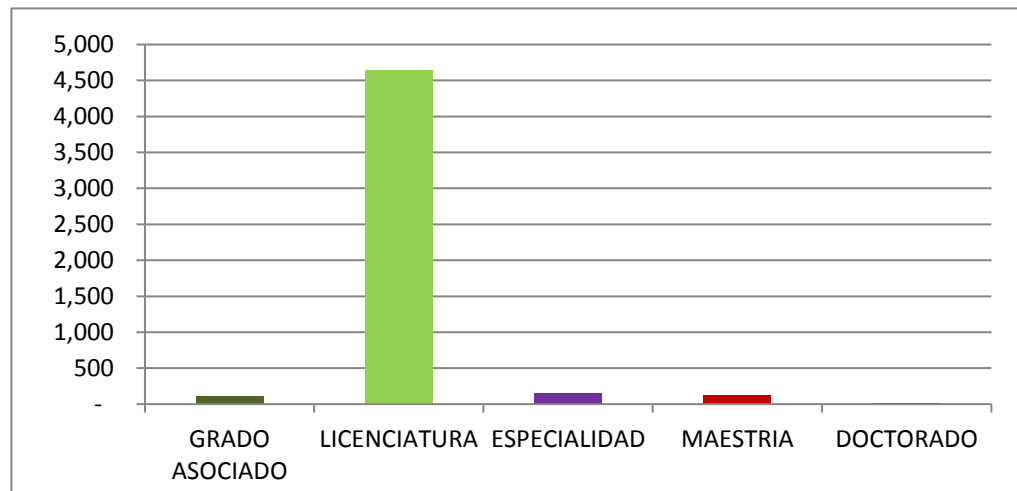
Á R E A	TOTAL	GRADO ASOCIADO	LICENCIATURA	ESPECIALIDAD	MAESTRIA	DOCTORADO
CIENCIAS SOCIALES	1,713	27	1,583	60	41	2
Ciencias Sociales con orientación en Gestión del Desarrollo	2					2
Comunicación y Tecnología Educativa	5				5	
Demografía Social	2				2	
Derecho	381		381			
Derecho Mercantil	2				2	
Derechos Humanos y Desarrollo	5				5	
Desarrollo Municipal	19	19				
Diseño, Gestión y Evaluación Curricular	60			60		
Docencia Superior	6				6	
Educación Básica para la Enseñanza del Español	2	2				
Educación Física	14		14			
Educación para el Trabajo	3	3				
Educación Social	3	3				
Educación Superior	15				15	
Historia	6		6			
Lenguas Extranjeras	46		46			
Letras	11		11			
Literatura Centroamericana	1				1	
Música	2		2			
Pedagogía	739		739			
Periodismo	140		140			
Población y Desarrollo	1				1	
Psicología	166		166			
Sociología	11		11			
Trabajo Social	67		67			
Trabajo Social con énfasis en Gestión del Desarrollo	4				4	
ECÓNOMO - ADMINISTRATIVA	1,483	23	1,405		55	
Alimentos y Bebidas	4	4				
Administración Aduanera	27		27			
Administración de Banca y Finanzas	75		75			
Administración de Empresas	612		557		55	
Administración Pública	11		11			
Comercio Internacional	71		71			
Comercio Internacional con Orientación en Agroindustria	76		76			
Contaduría Pública y Finanzas	337		337			
Economía	32		32			
Informática Administrativa	97		97			
Mercadotecnia	122		122			
Microfinanzas	19	19				

CUADRO No. 3.4
GRADUADOS POR MODALIDAD Y NIVEL, SEGÚN GRADO ACADEMICO, ÁREA Y CARRERA. UNAH 2012

ÁREA	TOTAL	GRADO ASOCIADO	LICENCIATURA	ESPECIALIDAD	MAESTRIA	DOCTORADO
FISICO - MATEMATICA	442		442			
Arquitectura	41		41			
Física	3		3			
Ingeniería Civil	132		132			
Ingeniería Eléctrica Industrial	72		72			
Ingeniería en Sistemas	20		20			
Ingeniería Industrial	108		108			
Ingeniería Mecánica Industrial	51		51			
Ingeniería Química Industrial	13		13			
Matemática	2		2			

Fuente: Secretaría General y Area de Estadísticas y Sistemas de Información Institucional SEDI

GRÁFICO No. 10
GRADUADOS SEGÚN GRADO ACADEMICO. UNAH 2012

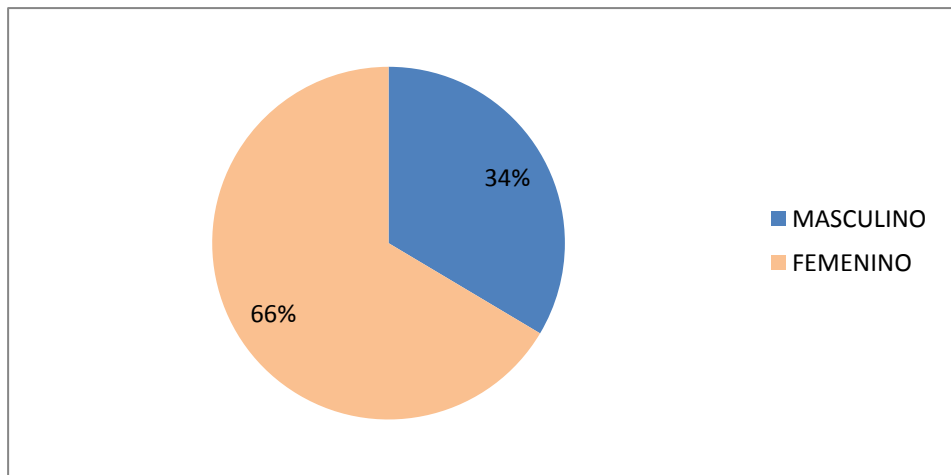


CUADRO No. 3.5
GRADUADOS POR MODALIDAD Y NIVEL, SEGÚN FACULTAD
UNAH 2012

TOTAL UNAH	TOTAL	MASCULINO	FEMENINO
	5,043	1,692	3,351
MODALIDAD PRESENCIAL	4,180	1,435	2,745
CIUDAD UNIVERSITARIA	3,013	1,038	1,975
HUMANIDADES Y ARTES	265	68	197
CIENCIAS SOCIALES	345	100	245
CIENCIAS	75	24	51
CIENCIAS ECONOMICAS	921	313	608
CIENCIAS JURIDICAS	305	122	183
CIENCIAS MEDICAS	480	134	346
CIENCIAS QUIMICA Y FARMACIA	221	31	190
INGENIERÍA	278	214	64
ODONTOLOGIA	123	32	91
UNAH VALLE DE SULA	682	226	456
CURLA	65	25	40
CUROC	44	11	33
CURC	161	66	95
CURLP	92	29	63
CURNO	107	37	70
CURVA	16	3	13
A DISTANCIA	583	125	458
NIVEL DE POSTGRADOS	280	132	148

Fuente: Secretaría General y Área de Estadísticas y Sistemas de Información Institucional SEDI

GRÁFICO No. 11
GRADUADOS SEGÚN SEXO. UNAH 2012



CUADRO No. 3.6
GRADUADOS POR SEXO, MODALIDAD Y NIVEL, SEGÚN CENTRO
UNAH 2012

MODALIDAD / CENTRO	TOTAL	MASCULINO	FEMENINO
TOTAL UNAH	5,043	1,692	3,351
PRESENCIAL	4,180	1,435	2,745
CU	3,013	1,038	1,975
UNAH VALLE DE SULA	682	226	456
CURLA	65	25	40
CUROC	44	11	33
CURC	161	66	95
CURLP	92	29	63
CURNO	107	37	70
CURVA	16	3	13
A DISTANCIA	583	125	458
NIVEL DE POSTGRADOS	280	132	148

Fuente: Secretaría General y Área de Estadísticas y Sistemas de Información Institucional SEDI

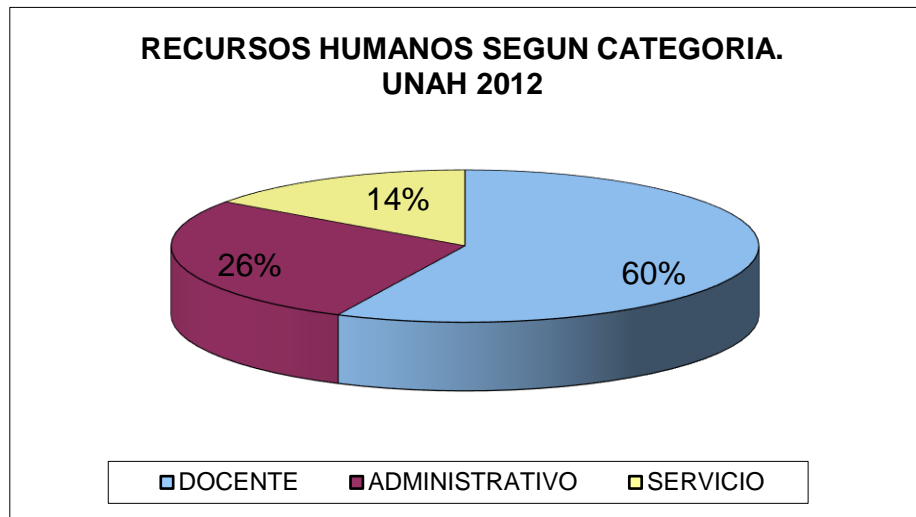
RECURSO HUMANO

CUADRO No. 4.1
RECURSOS HUMANOS SEGÚN CATEGORÍA . UNAH 2012

CATEGORÍA		%
TOTAL	5,862	100
DOCENTE	3,515	60
ADMINISTRATIVO	1,513	26
SERVICIO	834	14

Fuente: Unidades Académicas y Administrativas y Área de Estadísticas y Sistemas de Información Institucional SEDI

GRÁFICO No. 12



CUADRO No. 4.2

DOCENTES POR DEDICACIÓN, SEGÚN CENTRO, UNIDAD ACADÉMICA Y DEPARTAMENTO. UNAH 2012

TOTAL UNAH	TOTAL	TIEMPO COMPLETO	MEDIO TIEMPO	POR HORA
	3,515	2,333	172	1,010
SUB-TOTAL CU	1,903	1,493	137	273
SUB-TOTAL FACULTAD DE HUMANIDADES Y ARTES	208	163		45
Arquitectura	42	16		26
Arte	19	16		3
Cultura Física y Deportes	19	19		
Filosofía	18	16		2
Lenguas Extranjeras	37	31		6
Letras	42	40		2
Pedagogía	31	25		6
SUB - TOTAL FACULTAD DE CIENCIAS SOCIALES	145	114	1	30
Ciencias Sociales	94	68	1	25
Periodismo	21	16		5
Psicología	30	30		
SUB - TOTAL FACULTAD DE CIENCIAS	297	217	30	50
Biología	87	59	28	
Física	84	64	1	19
Matemática	94	62	1	31
Microbiología	32	32		
SUB-TOTAL FACULTAD DE CIENCIAS ESPACIALES	31	31		
Astronomía y Astrofísica	11	11		
Maestría Regional CentroAmericana de A. y A.	4	4		
Ciencia y Tecnología de la Información Geográfica	7	7		
Maestría en Ordenamiento y Gestión del Territorio	4	4		
ArqueoAstronomía y Astronomía Cultural	5	5		
SUB - TOTAL C. ECONÓMICAS	366	289	16	61
Administración Aduanera	7	4		3
Administración Banca y Finanzas	9	4		5
Administración de Empresas	100	93	6	1
Administración Pública	9	9		
Comercio Internacional	19	12	1	6
Contaduría Pública	67	46		21
Economía	60	46	8	6
Informática Administrativa	33	25		8
Instituto de Investigaciones Económicas Sociales	12	11	1	
Métodos Cuantitativos	35	26		9
Mercadotecnia	12	12		
Microfinanzas	3	1		2
SUB - TOTAL C. JURÍDICAS	128	100	1	27
Consultorio Jurídico	18	18		
Derecho Administrativo	10	8		2
Derecho Internacional	11	5		6
Derecho Penal	15	11		4
Derecho Privado	17	17		
Derecho Procesal	16	11		5
Derecho Social	19	12		7
Instituto de Investigaciones Jurídicas	9	8	1	
Teoría e Historia del Derecho	13	10		3

CUADRO No. 4.2

DOCENTES POR DEDICACIÓN, SEGÚN CENTRO, UNIDAD ACADÉMICA Y DEPARTAMENTO. UNAH 2012

UNIDAD / DEPARTAMENTO	TOTAL	TIEMPO COMPLETO	MEDIO TIEMPO	POR HORA
SUB - TOTAL C. MÉDICAS	335	244	83	8
Cirugía	31	23	8	
EMET	17	17		
Enfermería	30	27	3	
Fisiología	28	28		
Gineco-obstetricia	32	15	17	
Medicina Interna	51	24	27	
Morfología	52	49	3	
Patología	13	9	4	
Pediatría	23	8	15	
Psiquiatría	14	12	2	
Salud Pública	21	21		
Terapia Funcional	10	1	1	8
Unidad de Investigación Científica	8	6	2	
UTES	5	4	1	
SUB - TOTAL C. QUÍMICAS Y FARMACIA	78	70	3	5
Control Químico Farmacéutico	15	15		
Laboratorio Farmacéutico Industrial	2	2		
Química	44	39	1	4
Tecnología Farmacéutica	17	14	2	1
SUB - TOTAL INGENIERÍA	155	111	3	41
Ingeniería Civil	51	38		13
Ingeniería Eléctrica Industrial	24	15		9
Ingeniería en Sistemas	18	12		6
Ingeniería Industrial	25	18		7
Ingeniería Mecánica Industrial	24	22		2
Ingeniería Química Industrial	13	6	3	4
SUB - TOTAL ODONTOLOGÍA	81	81		
Estomatología	14	14		
Odontología de Prostodoncia	17	17		
Odontología Preventiva	19	19		
Odontología Restauradora	18	18		
Prótesis Bucal y Maxilofacial	13	13		
SUB - TOTAL POSTGRADOS	79	73		6
Derecho Mercantil	10	10		
PLATS	17	11		6
POSCAE	10	10		
POSFACE	34	34		
Salud Pública	8	8		

CUADRO No. 4.2

DOCENTES POR DEDICACIÓN, SEGÚN CENTRO, UNIDAD ACADÉMICA Y DEPARTAMENTO. UNAH 2012

UNIDAD / DEPARTAMENTO	TOTAL	TIEMPO COMPLETO	MEDIO TIEMPO	POR HORA
SUB - TOTAL UNAH V. DE SULA	575	339	27	209
SUB - TOTAL FACULTAD DE HUMANIDADES Y ARTES	75	41	1	33
Arte	4	4		
Cultura Física y Deportes	5	3		2
Filosofía	8	7		1
Lenguas Extranjeras	21	7	1	13
Letras	18	10		8
Pedagogía	19	10		9
SUB - TOTAL FACULTAD DE CIENCIAS SOCIALES	47	33		14
Ciencias Sociales	26	17		9
Psicología	21	16		5
SUB - TOTAL FACULTAD DE CIENCIAS	90	59		31
Biología	12	8		4
Física	28	23		5
Matemática	50	28		22
SUB - TOTAL C. ECONÓMICAS	74	38		36
Administración de Empresas	30	16		14
Contaduría Pública	22	12		10
Economía	7	7		
Informática Administrativa	15	3		12
SUB - TOTAL OTROS DEPARTAMENTOS	229	135	25	69
Derecho	49	24		25
Enfermería	19	17		2
Medicina	83	42	25	16
Odontología	43	20		23
Periodismo	8	5		3
Química	27	27		
SUB - TOTAL INGENIERÍA	60	33	1	26
Ingeniería Civil	22	14		8
Ingeniería Eléctrica Industrial	11	4		7
Ingeniería Industrial	17	12	1	4
Ingeniería Mecánica Industrial	10	3		7
SUB - TOTAL CURLA	252	211	5	36
SUB - TOTAL FACULTAD DE HUMANIDADES Y ARTES	17	17		
Arte	3	3		
Cultura Física y Deportes	4	4		
Filosofía	3	3		
Lenguas Extranjeras	3	3		
Letras	4	4		
SUB - TOTAL FACULTAD DE CIENCIAS SOCIALES	9	6		3
Ciencias Sociales	9	6		3

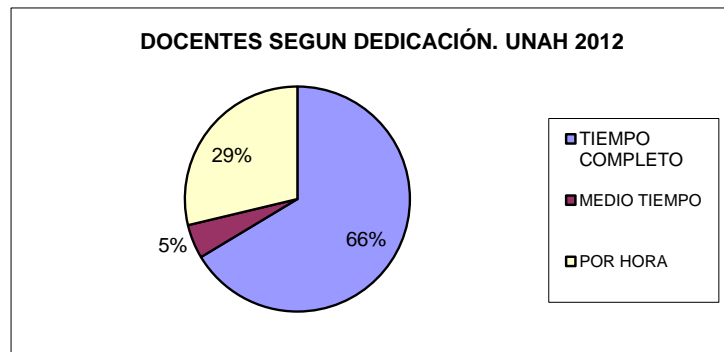
CUADRO No. 4.2

DOCENTES POR DEDICACIÓN, SEGÚN CENTRO, UNIDAD ACADÉMICA Y DEPARTAMENTO. UNAH 2012

UNIDAD / DEPARTAMENTO	TOTAL	TIEMPO COMPLETO	MEDIO TIEMPO	POR HORA
SUB - TOTAL FACULTAD DE CIENCIAS	22	22		
Biología	8	8		
Física	3	3		
Matemática	11	11		
SUB - TOTAL OTROS DEPARTAMENTOS	64	29	2	33
Administración de Empresas	42	9		33
Enfermería	13	11	2	
Química	9	9		
SUB - TOTAL CIENCIAS AGRÍCOLAS Y FORESTALES	140	137	3	
Administración Agropecuaria	6	6		
Desarrollo Rural	8	7	1	
Economía Agrícola	20	18	2	
Industrias Forestales	5	5		
Ingeniería Agrícola	17	17		
Manejo Forestal	9	9		
Producción Animal	25	25		
Producción Vegetal	31	31		
Silvicultura	9	9		
Suelos	10	10		
SUB - TOTAL CUROC	88	45		43
SUB - TOTAL CURC	125	110		15
SUB - TOTAL CURLP	72	44		28
SUB - TOTAL CURNO	92	24	3	65
SUB-TOTAL CURVA	28	20		8
SUB - TOTAL UNAH TEC-DANLI	47	33		14
SUED	333	14		319

Fuente: Unidades Académicas y Administrativas y Área de Estadísticas y Sistemas de Información Institucional SEDI

GRÁFICO No. 13



CUADRO No.4.3
DOCENTES POR CATEGORIA Y **DEDICACIÓN A TIEMPO COMPLETO**, SEGÚN CENTRO, UNIDAD ACADÉMICA Y DEPARTAMENTO
UNAH 2012

UNIDAD / DEPARTAMENTO	TOTAL	TOTAL GENERAL		VISITANTE		TITULAR		AUXILIAR		INSTRUCTOR	
		MASC.	FEM.	MASC.	FEM.	MASC.	FEM.	MASC.	FEM.	MASC.	FEM.
TOTAL UNAH	2,333	1,436	897	24	19	552	355	754	491	106	32
SUB-TOTAL CU	1,493	900	593	24	19	380	268	430	287	66	19
SUB-TOTAL FACULTAD DE HUMANIDADES Y ARTES	163	95	68			28	13	64	55	3	
Arquitectura	16	12	4			2	1	10	3		
Arte	16	11	5			2	1	6	4	3	
Cultura Física y Deportes	19	14	5			7	7	7	5		
Filosofía	16	12	4			3	1	9	3		
Lenguas Extranjeras	31	17	14			5	3	12	11		
Letras	40	15	25			5	4	10	21		
Pedagogía	25	14	11			4	3	10	8		
SUB-TOTAL FACULTAD DE CIENCIAS SOCIALES	114	55	59			14	16	41	43		
Ciencias Sociales	68	39	29			10	8	29	21		
Periodismo	16	10	6			3	2	7	4		
Psicología	30	6	24			1	6	5	18		
SUB-TOTAL FACULTAD DE CIENCIAS	217	131	86			44	37	56	34	31	15
Biología	59	26	33			10	21	10	10	6	2
Física	64	50	14			12		15	2	23	12
Matemática	62	51	11			19	1	30	9	2	1
Microbiología	32	4	28			3	15	1	13		
SUB-TOTAL FACULTAD DE CIENCIAS ESPACIALES	31	17	14	4	4	2	6	11	4		
Astronomía y Astrofísica	11	7	4			2	4	5			
Maestría Regional CentroAmericana de A. y A.	4	1	3	1	3						
Ciencia y Tecnología de la Información Geográfica	7	3	4				2	3	2		
Maestría en Ordenamiento y Gestión del Territorio	4	3	1	3	1						
ArqueoAstronomía y Astronomía Cultural	5	3	2					3	2		
SUB-TOTAL CIENCIAS ECONOMICAS	289	199	90			79	41	119	49	1	
Administración Aduanera	4	3	1			1		2	1		
Administración Banca y Finanzas	4	4				2		2			
Administración de Empresas	93	68	25			38	15	30	10		
Administración Pública	9	8	1			4	1	4			
Comercio Internacional	12	6	6			3	2	3	4		
Contaduría Pública	46	33	13			5	2	28	11		
Economía	46	33	13			4	2	29	11		
Informática Administrativa	25	12	13			3	5	9	8		
Instituto de Investigaciones Económicas y Sociales	11	9	2			1	1	7	1	1	
Metodos Cuantitativos	26	19	7			16	6	3	1		
Mercadotecnia	12	4	8			2	6	2	2		
Microfinanzas	1		1				1				

CUADRO No.4.3
DOCENTES POR CATEGORIA Y **DEDICACIÓN A TIEMPO COMPLETO**, SEGÚN CENTRO, UNIDAD ACADÉMICA Y DEPARTAMENTO
UNAH 2012

UNIDAD / DEPARTAMENTO	TOTAL	TOTAL GENERAL		VISITANTE		TITULAR		AUXILIAR		INSTRUCTOR	
		MASC.	FEM.	MASC.	FEM.	MASC.	FEM.	MASC.	FEM.	MASC.	FEM.
SUB-TOTAL CIENCIAS JURIDICAS	100	66	34			28	19	38	13		2
Consultorio Jurídico	18	8	10				2	8	8		
Derecho Administrativo	8	4	4			1	3	3			1
Derecho Internacional	5	3	2			3	2				
Derecho Penal	11	9	2			2	1	7	1		
Derecho Privado	17	16	1			11	1	5			
Derecho Procesal	11	5	6			5	6				
Derecho Social	12	9	3			2	1	7	2		
Instituto de Investigaciones Jurídicas	8	4	4			1	2	3	1		1
Teoría e Historia del Derecho	10	8	2			3	1	5	1		
SUB-TOTAL CIENCIAS MEDICAS	244	133	111			111	73	21	38	1	
Cirugía	23	17	6			17	6				
EMET	17	2	15			2	6		9		
Enfermería	27		27				9		18		
Fisiología	28	17	11				4	17	7		
Gineco-obstetricia	15	13	2			13	2				
Medicina Interna	24	17	7			17	7				
Morfología	49	31	18			30	17		1	1	
Patología	9	5	4			5	4				
Pediatría	8	4	4			4	4				
Psiquiatría	12	10	2			10	2				
Salud Pública	21	12	9			8	8	4	1		
Terapia Funcional	1	1				1					
Unidad de Investigación Científica	6	4	2			4	2				
UTES	4		4				2		2		
SUB-TOTAL CIENCIAS QUIMICAS Y FARMACIA	70	19	51			9	29	10	22		
Control Químico Farmacéutico	15	2	13			1	10	1	3		
Laboratorio Farmacéutico Industrial	2	1	1			1	1				
Química	39	10	29			4	15	6	14		
Tecnología Farmacéutica	14	6	8			3	3	3	5		

CUADRO No.4.3
DOCENTES POR CATEGORIA Y **DEDICACION A TIEMPO COMPLETO**, SEGUN CENTRO, UNIDAD ACADÉMICA Y DEPARTAMENTO
UNAH 2012

UNIDAD / DEPARTAMENTO	TOTAL	TOTAL GENERAL		VISITANTE		TITULAR		AUXILIAR		INSTRUCTOR	
		MASC.	FEM.	MASC.	FEM.	MASC.	FEM.	MASC.	FEM.	MASC.	FEM.
SUB-TOTAL INGENIERIA	111	91	20			30	5	37	13	24	2
Ingeniería Civil	38	28	10			12	3	8	6	8	1
Ingeniería Eléctrica Industrial	15	11	4			3		5	3	3	1
Ingeniería en Sistemas	12	11	1			2		7	1	2	
Ingeniería Industrial	18	16	2			5	1	9	1	2	
Ingeniería Mecánica Industrial	22	21	1			5		7	1	9	
Ingeniería Química Industrial	6	4	2			3	1	1	1		
SUB-TOTAL ODONTOLOGÍA	81	52	29			15	13	31	16	6	
Estomatología	14	11	3			2	1	8	2	1	
Odontología de Prostodoncia	17	8	9			7	8		1	1	
Odontología Preventiva	19	7	12			2	4	5	8		
Odontología Restauradora	18	14	4			1		10	4	3	
Prótesis Bucal y Maxilofacial	13	12	1			3		8	1	1	
SUB-TOTAL POSTGRADOS	73	42	31	20	15	20	16	2			
Derecho Mercantil	10	7	3	4	3	3					
PLATS	11	4	7	4	2		5				
POSCAE	10	5	5			5	5				
POSFACE	34	23	11	12	10	9	1	2			
Salud Publica	8	3	5			3	5				
SUB-TOTAL UNAH V.SULA	339	218	121			62	31	131	80	25	10
SUB-TOTAL FACULTAD DE HUMANIDADES Y ARTES	41	24	17			5	3	17	14	2	
Arte	4	3	1				1	1		2	
Cultura Física y Deportes	3	2	1					2	1		
Filosofía	7	7				3		4			
Lenguas Extranjeras	7	2	5					2	5		
Letras	10	6	4					6	4		
Pedagogía	10	4	6			2	2	2	4		
SUB-TOTAL FACULTAD DE CIENCIAS SOCIALES	33	16	17			4	1	12	16		
Ciencias Sociales	17	11	6			3	1	8	5		
Psicología	16	5	11			1		4	11		
SUB-TOTAL FACULTAD DE CIENCIAS	59	48	11			8	2	21	8	19	1
Biología	8	5	3			1	1	3	2	1	
Física	23	20	3				1	2	1	18	1
Matemática	28	23	5			7		16	5		

CUADRO No.4.3
DOCENTES POR CATEGORIA Y **DEDICACION A TIEMPO COMPLETO**, SEGUN CENTRO, UNIDAD ACADÉMICA Y DEPARTAMENTO
UNAH 2012

UNIDAD / DEPARTAMENTO	TOTAL	TOTAL GENERAL		VISITANTE		TITULAR		AUXILIAR		INSTRUCTOR	
		MASC.	FEM.	MASC.	FEM.	MASC.	FEM.	MASC.	FEM.	MASC.	FEM.
SUB-TOTAL CIENCIAS ECONOMICAS	38	30	8			10	1	20	7		
Administración de Empresas	16	14	2			6	1	8	1		
Contaduría Pública	12	11	1			2		9	1		
Economía	7	3	4			2		1	4		
Informática Administrativa	3	2	1					2	1		
SUB-TOTAL OTROS DEPARTAMENTOS	135	70	65			30	24	37	32	3	9
Derecho	24	20	4			3		17	4		
Enfermería	17	1	16				8	1	8		
Medicina	42	25	17			25	13		4		
Odontología	20	11	9			1		10	9		
Periodismo	5	4	1					4	1		
Química	27	9	18			1	3	5	6	3	9
SUB-TOTAL INGENIERÍA	33	30	3			5	0	24	3	1	
Ingeniería Civil	14	13	1			2		11	1		
Ingeniería Eléctrica Industrial	4	3	1			1		2	1		
Ingeniería Industrial	12	11	1			1		9	1	1	
Ingeniería Mecánica Industrial	3	3	-			1		2			
SUB-TOTAL CURLA	211	152	59			87	25	62	33	3	1
SUB-TOTAL FACULTAD DE HUMANIDADES Y ARTES	17	10	7			3		6	7	1	
Arte	3	3						2		1	
Cultura Física y Deportes	4	2	2					2	2		
Filosofía	3	2	1			1		1	1		
Lenguas Extranjeras	3	1	2					1	2		
Letras	4	2	2			2			2		
SUB-TOTAL FACULTAD DE CIENCIAS SOCIALES	6	6				6					
Ciencias Sociales	6	6				6					
SUB-TOTAL FACULTAD DE CIENCIAS	22	12	10			5	2	7	8		
Biología	8	4	4			2	2	2	2		
Física	3	1	2			1			2		
Matemática	11	7	4			2		5	4		

CUADRO No.4.3
DOCENTES POR CATEGORIA Y DEDICACIÓN A TIEMPO COMPLETO, SEGÚN CENTRO, UNIDAD ACADÉMICA Y DEPARTAMENTO
UNAH 2012

UNIDAD / DEPARTAMENTO	TOTAL	TOTAL GENERAL		VISITANTE		TITULAR		AUXILIAR		INSTRUCTOR	
		MASC.	FEM.	MASC.	FEM.	MASC.	FEM.	MASC.	FEM.	MASC.	FEM.
SUB-TOTAL OTROS DEPARTAMENTOS	29	11	18			5	9	6	9		
Administración de Empresas	9	5	4			4	4	1			
Enfermería	11	2	9			1	3	1	6		
Química	9	4	5				2	4	3		
SUB-TOTAL CIENCIAS AGRÍCOLAS Y FORESTALES	137	113	24			68	14	43	9	2	1
Administración Agropecuaria	6	5	1				1	5			
Desarrollo Rural	7	5	2				2	5			
Economía Agrícola	18	12	6			7	4	5	2		
Industrias Forestales	5	4	1			3		1	1		
Ingeniería Agrícola	17	16	1			7		7	1	2	
Manejo Forestal	9	9	-			8		1			
Producción Animal	25	19	6			12	2	7	3		1
Producción Vegetal	31	26	5			19	4	7	1		
Silvicultura	9	9				5		4			
Suelos	10	8	2			7	1	1	1		
SUB-TOTAL CUROC	45	27	18			3	5	17	11	7	2
SUB-TOTAL CURC	110	58	52			4	9	50	43	4	
SUB-TOTAL CURLP	44	24	20			4	11	19	9	1	
SUB-TOTAL CURNO	24	17	7			6	2	11	5		
SUB-TOTAL CURVA	20	14	6			1	2	13	4		
SUB-TOTAL UNAH TEC-DANLI	33	18	15			4	2	14	13		
SUED	14	8	6			1		7	6		

Fuente: Unidades Académicas y Administrativas y Área de Estadísticas y Sistemas de Información Institucional SEDI

CUADRO No. 4.4
DOCENTES POR CATEGORIA Y **DEDICACIÓN A MEDIO TIEMPO**, SEGÚN CENTRO, UNIDAD ACADÉMICA Y DEPARTAMENTO
UNAH 2012

UNIDAD / DEPARTAMENTO	TOTAL	TOTAL GENERAL		TITULAR		AUXILIAR		INSTRUCTOR	
		MASC.	FEM.	MASC.	FEM.	MASC.	FEM.	MASC.	FEM.
TOTAL UNAH	172	104	68	66	39	21	15	17	14
SUB-TOTAL CU	137	77	60	44	35	16	11	17	14
SUB-TOTAL FACULTAD DE CIENCIAS SOCIALES	1		1				1		
Ciencias Sociales	1		1				1		
SUB-TOTAL FACULTAD DE CIENCIAS	30	16	14			2		14	14
Biología	28	14	14					14	14
Física	1	1				1			
Matemática	1	1				1			
SUB-TOTAL CIENCIAS ECONÓMICAS	16	15	1	1		13	1	1	
Administración de Empresas	6	5	1			4	1	1	
Comercio Internacional	1	1		1					
Economía	8	8				8			
Instituto de Investigaciones Económicas y Sociales	1	1				1			
SUB-TOTAL CIENCIAS JURÍDICAS	1	1				1			
Instituto de Investigaciones Jurídicas	1	1				1			
SUB-TOTAL CIENCIAS MÉDICAS	83	43	40	42	35		5	1	
Cirugía	8	7	1	7	1				
Enfermería	3		3				3		
Gineco-obstetricia	17	5	12	5	12				
Medicina Interna	27	19	8	19	8				
Morfología	3	2	1	2	1				
Patología	4		4		4				
Pediatría	15	8	7	8	7				
Psiquiatría	2	1	1	1	1				
Terapia Funcional	1	1						1	
Unidad de Investigación Científica	2		2				2		
UTES	1		1		1				
SUB-TOTAL CIENCIAS QUÍMICAS Y FARMACIA	3	1	2				2	1	
Química	1	1						1	
Tecnología Farmacéutica	2		2				2		
SUB-TOTAL INGENIERIA	3	1	2	1			2		
Ingeniería Química Industrial	3	1	2	1			2		

CUADRO No.4.4
DOCENTES POR CATEGORIA Y DEDICACIÓN A MEDIO TIEMPO, SEGÚN CENTRO, UNIDAD ACADÉMICA Y DEPARTAMENTO
UNAH 2012

UNIDAD / DEPARTAMENTO	TOTAL	TOTAL GENERAL		TITULAR		AUXILIAR		INSTRUCTOR	
		MASC.	FEM.	MASC.	FEM.	MASC.	FEM.	MASC.	FEM.
SUB-TOTAL UNAH V.SULA	27	23	4	22	3	1	1		
SUB-TOTAL FACULTAD DE HUMANIDADES Y ARTES	1		1				1		
Lenguas Extranjeras	1		1				1		
SUB-TOTAL OTROS DEPARTAMENTOS	25	22	3	22	3				
Medicina	25	22	3	22	3				
SUB-TOTAL INGENIERÍA	1	1				1			
Ingeniería Industrial	1	1				1			
SUB-TOTAL CURLA	5	3	2		1	3	1		
SUB-TOTAL OTROS DEPARTAMENTOS	2		2		1		1		
Enfermería	2		2		1		1		
SUB-TOTAL CIENCIAS AGRICOLAS Y FORESTALES	3	3				3			
Desarrollo Rural	1	1				1			
Economía Agrícola	2	2				2			
SUB-TOTAL CURNO	3	1	2			1	2		

Fuente: Unidades Académicas y Administrativas y Área de Estadísticas y Sistemas de Información Institucional SEDI

CUADRO No. 4.5
DOCENTES POR CATEGORIA Y DEDICACIÓN POR HORA, SEGÚN CENTRO, UNIDAD ACADÉMICA Y DEPARTAMENTO
UNAH 2012

UNIDAD / DEPARTAMENTO	TOTAL	TOTAL GENERAL		AUXILIAR		INSTRUCTOR	
		MASC.	FEM.	MASC.	FEM.	MASC.	FEM.
TOTAL UNAH	1,010	621	389	444	247	177	142
SUB-TOTAL CU	273	190	83	190	83		
SUB-TOTAL FACULTAD DE HUMANIDADES Y ARTES	45	33	12	33	12		
Arquitectura	26	20	6	20	6		
Arte	3	3		3			
Filosofía	2	2		2			
Lenguas Extranjeras	6	3	3	3	3		
Letras	2	2		2			
Pedagogía	6	3	3	3	3		
SUB-TOTAL FACULTAD DE CIENCIAS SOCIALES	30	19	11	19	11		
Ciencias Sociales	25	16	9	16	9		
Periodismo	5	3	2	3	2		
SUB-TOTAL FACULTAD DE CIENCIAS	50	36	14	36	14		
Física	19	13	6	13	6		
Matemática	31	23	8	23	8		
SUB-TOTAL CIENCIAS ECONÓMICAS	61	44	17	44	17		
Administración Aduanera	3	2	1	2	1		
Administración Banca y Finanzas	5	5		5			
Administración de Empresas	1	1		1			
Comercio Internacional	6	4	2	4	2		
Contaduría Pública	21	16	5	16	5		
Economía	6	6		6			
Informática Administrativa	8	3	5	3	5		
Métodos Cuantitativos	9	6	3	6	3		
Microfinanzas	2	1	1	1	1		
SUB-TOTAL CIENCIAS JURIDICAS	27	18	9	18	9		
Derecho Administrativo	2	2		2			
Derecho Internacional	6	3	3	3	3		
Derecho Penal	4	2	2	2	2		
Derecho Procesal	5	4	1	4	1		
Derecho Social	7	5	2	5	2		
Teoría e Historia del Derecho	3	2	1	2	1		
SUB-TOTAL CIENCIAS MÉDICAS	8	1	7	1	7		
Terapia Funcional	8	1	7	1	7		
SUB-TOTAL CIENCIAS QUÍMICAS Y FARMACIA	5	1	4	1	4		
Química	4	1	3	1	3		
Tecnología Farmacéutica	1	-	1		1		
SUB-TOTAL INGENIERÍA	41	34	7	34	7		
Ingeniería Civil	13	9	4	9	4		
Ingeniería Eléctrica Industrial	9	8	1	8	1		
Ingeniería en Sistemas	6	6	-	6			
Ingeniería Industrial	7	6	1	6	1		
Ingeniería Mecánica Industrial	2	2	-	2			
Ingeniería Química Industrial	4	3	1	3	1		
SUB-TOTAL POSTGRADOS	6	4	2	4	2		
PLATS	6	4	2	4	2		

CUADRO No. 4.5
DOCENTES POR CATEGORIA Y DEDICACIÓN POR HORA, SEGÚN CENTRO, UNIDAD ACADÉMICA Y DEPARTAMENTO
UNAH 2012

UNIDAD / DEPARTAMENTO	TOTAL	TOTAL GENERAL		AUXILIAR		INSTRUCTOR	
		MASC.	FEM.	MASC.	FEM.	MASC.	FEM.
SUB-TOTAL UNAH V. SULA	209	139	70	139	70	-	-
SUB-TOTAL FACULTAD DE HUMANIDADES Y ARTES	33	19	14	19	14		
Cultura Física y Deportes	2	2	-	2			
Filosofía	1	1	-	1			
Lenguas Extranjeras	13	7	6	7	6		
Letras	8	5	3	5	3		
Pedagogía	9	4	5	4	5		
SUB-TOTAL FACULTAD DE CIENCIAS SOCIALES	14	6	8	6	8		
Ciencias Sociales	9	6	3	6	3		
Psicología	5	-	5		5		
SUB-TOTAL FACULTAD DE CIENCIAS	31	23	8	23	8		
Biología	4	3	1	3	1		
Física	5	5	-	5			
Matemática	22	15	7	15	7		
SUB-TOTAL CIENCIAS ECONÓMICAS	36	29	7	29	7		
Administración de Empresas	14	11	3	11	3		
Contaduría Pública	10	8	2	8	2		
Informática Administrativa	12	10	2	10	2		
SUB-TOTAL OTROS DEPARTAMENTOS	69	39	30	39	30		
Enfermería	2	-	2		2		
Derecho	25	21	4	21	4		
Medicina	16	5	11	5	11		
Odontología	23	12	11	12	11		
Periodismo	3	1	2	1	2		
SUB-TOTAL INGENIERÍA	26	23	3	23	3		
Ingeniería Civil	8	5	3	5	3		
Ingeniería Eléctrica Industrial	7	7	-	7			
Ingeniería Industrial	4	4		4			
Ingeniería Mecánica	7	7		7			
SUB-TOTAL CURLA	36	25	11	25	11		
SUB-TOTAL FACULTAD DE CIENCIAS SOCIALES	3	3		3			
Ciencias Sociales	3	3		3			
SUB-TOTAL OTROS DEPARTAMENTOS	33	22	11	22	11		
Administración de Empresas	33	22	11	22	11		
SUB-TOTAL CUROC	43	24	19	24	19		
SUB-TOTAL CURC	15	5	10	5	10		
SUB-TOTAL CURLP	28	14	14	14	14		
SUB-TOTAL CURNO	65	34	31	34	31		
SUB-TOTAL CURVA	8	6	2	6	2		
SUB-TOTAL UNAH TEC DANLI	14	7	7	7	7		
SUED	319	177	142			177	142

Fuente: Unidades Académicas y Administrativas y Área de Estadísticas y Sistemas de Información Institucional SEDI

CUADRO No. 4.6
DOCENTES POR DEDICACIÓN, SEGÚN CENTRO Y SEXO. UNAH 2012

CENTRO	TOTAL	TIEMPO COMPLETO		MEDIO TIEMPO		POR HORA	
		MASCULINO	FEMENINO	MASCULINO	FEMENINO	MASCULINO	FEMENINO
TOTAL	3,515	1,436	897	104	68	621	389
CU	1,903	900	593	77	60	190	83
UNAH V.SULA	575	218	121	23	4	139	70
CURLA	252	152	59	3	2	25	11
CUROC	88	27	18			24	19
CURC	125	58	52			5	10
CURLP	72	24	20			14	14
CURNO	92	17	7	1	2	34	31
CURVA	28	14	6			6	2
UNAH TEC-DANLI	47	18	15			7	7
SUED	333	8	6			177	142

Fuente: Unidades Académicas y Administrativas y Área de Estadísticas y Sistemas de Información SEDI

CUADRO No. 4.7

DOCENTES POR GRADO Y ORIGEN DEL GRADO ACADEMICO, SEGÚN CENTRO, UNIDAD ACADEMICA Y DEPARTAMENTO. UNAH 2012

UNIDAD/DEPARTAMENTO	TOTAL	EN EL PAIS					EN EL EXTRANJERO				
		LIC.	MAEST.	ESPEC.	DR.	OTRO	LIC.	MAEST.	ESPEC.	DR.	OTRO
TOTAL UNAH	3,515	1,947	790	174	51	115	80	206	100	47	5
SUB-TOTAL CU	1,903	813	406	164	30	84	64	193	98	46	5
SUB-TOTAL FACULTAD DE HUMANIDADES Y ARTES	208	105	41	1		3	19	28	5	6	
Arquitectura	42	27	2				6	3	4		
Arte	19	12				2	5				
Cultura Física y Deportes	19	8	6	1			3	1			
Filosofía	18	10	2				1	3		2	
Lenguas Extranjeras	37	20	3				4	10			
Letras	42	14	17			1		5	1	4	
Pedagogía	31	14	11					6			
SUB-TOTAL FACULTAD DE CIENCIAS SOCIALES	145	39	40	8	10		6	28	2	12	
Ciencias Sociales	94	23	30		10		4	17		10	
Periodismo	21	7	1	8			1	4			
Psicología	30	9	9				1	7	2	2	
SUB-TOTAL FACULTAD DE CIENCIAS	297	134	53		3	59	6	31	3	4	4
Biología	87	28	30		1	28					
Física	84	36	9		1	26		8		1	3
Matemática	94	58	13		1	5	6	7		3	1
Microbiología	32	12	1					16	3		
SUB-TOTAL FACULTAD DE CIENCIAS ESPACIALES	31	10	13				1	2		5	
Astronomía y Astrofísica	11	5	6								
Maestría Regional CentroAmericana de A. y A.	4						1			3	
Ciencia y Tecnología de la Información Geográfica	7	2	5								
Maestría en Ordenamiento y Gestión del Territorio	4							2		2	
ArqueoAstronomía y Astronomía Cultural	5	3	2								
SUB - TOTAL C. ECONÓMICAS	366	156	154	9	6	1	5	29	5	1	
Administración Aduanera	7	2	4		1						
Administración Banca y Finanzas	9	3	4					1		1	
Administración de Empresas	100	30	60		4		4	2			
Administración Pública	9	6	2					1			
Comercio Internacional	19	9	9		1						
Contaduría Pública	67	51	16								
Economía	60	31	10	1			1	13	4		
Informática Administrativa	33	11	11	7				4			
Instituto de Investigaciones Económicas Sociales	12	5	3	1		1		1	1		
Metodos Cuantitativos	35	4	26					5			
Mercadotecnia	12	1	9					2			
Microfinanzas	3	3									

CUADRO No. 4.7

DOCENTES POR GRADO Y ORIGEN DEL GRADO ACADEMICO, SEGÚN CENTRO, UNIDAD ACADEMICA Y DEPARTAMENTO. UNAH 2012

UNIDAD/DEPARTAMENTO	TOTAL	EN EL PAIS					EN EL EXTRANJERO					
		LIC.	MAEST.	ESPEC.	DR.	OTRO	LIC.	MAEST.	ESPEC.	DR.	OTRO	
SUB - TOTAL C. JURÍDICAS	128	106	7			2	1	6	1		5	
Consultorio Jurídico	18	15	3									
Derecho Administrativo	10	4	2				1		1		2	
Derecho Internacional	11	5						4			2	
Derecho Penal	15	14				1						
Derecho Privado	17	16				1						
Derecho Procesal	16	16										
Derecho Social	19	19										
Instituto de Investigaciones Jurídicas	9	8	1									
Teoría e Historia del Derecho	13	9	1					2			1	
SUB - TOTAL C. MÉDICAS	335	100	20	121		1	7	12	16	56	1	1
Cirugía	31	31										
EMET	17	12	5									
Enfermería	30	5	5	14					2	4		
Fisiología	28	12	1	9					4	1	1	
Gineco-obstetricia	32			24							8	
Medicina Interna	51	4		27						20		
Morfología	52	22	1	16			1	1	1	10		
Patología	13			12						1		
Pediatría	23			14						9		
Psiquiatría	14	5						9				
Salud Pública	21	5	5	3		1	1		6			
Terapia Funcional	10	1					5	2	1			1
Unidad de Investigación Científica	8		3	1					2	2		
UTES	5	3		1						1		
SUB - TOTAL C. QUÍMICAS Y FARMACIA	78	38	17	8			1		12	1	1	
Control Químico Farmacéutico	15	1	2	3					8		1	
Laboratorio Farmacéutico Industrial	2								1	1		
Química	44	37	3				1		3			
Tecnología Farmacéutica	17		12	5								

123

CUADRO No. 4.7

DOCENTES POR GRADO Y ORIGEN DEL GRADO ACADEMICO, SEGÚN CENTRO, UNIDAD ACADEMICA Y DEPARTAMENTO. UNAH 2012

UNIDAD/DEPARTAMENTO	TOTAL	EN EL PAIS					EN EL EXTRANJERO				
		LIC.	MAEST.	ESPEC.	DR.	OTRO	LIC.	MAEST.	ESPEC.	DR.	OTRO
SUB - TOTAL INGENIERÍA	155	79	15	1	1	11	6	31	2	9	
Ingeniería Civil	51	23	5			4	4	10		5	
Ingeniería Eléctrica Industrial	24	17						4		3	
Ingeniería en Sistemas	18	7	5		1	1	2	2			
Ingeniería Industrial	25	11	3	1		1		7	2		
Ingeniería Mecánica Industrial	24	12	1			5		6			
Ingeniería Química Industrial	13	9	1					2		1	
SUB - TOTAL ODONTOLOGÍA	81	39	2	11		2	4	5	18		
Estomatología	14	8		1		1	3		1		
Odontología de Prostodoncia	17	10				1	1		5		
Odontología Preventiva	19	7	2	3				2	5		
Odontología Restauradora	18	13		2				3			
Prótesis Bucal y Maxilofacial	13	1		5					7		
SUB - TOTAL POSTGRADOS	79	7	44	5	7		4	5	5	2	
DERECHO MERCANTIL	10	6	1				2	1			
PLATS	17		6	5				1	5		
POSCAE	10	1	5		1			2		1	
POSFACE	34		26		6			1		1	
SALUD PUBLICA	8		6				2				
SUB - TOTAL UNAH V. DE SULA	575	315	231		17	11		1			
SUB - TOTAL FACULTAD DE HUMANIDADES Y ARTES	75	49	23		1	1		1			
Arte	4	2	1			1					
Cultura Física y Deportes	5	2	2					1			
Filosofía	8	4	4								
Lenguas Extranjeras	21	16	5								
Letras	18	17	1								
Pedagogía	19	8	10		1						
SUB - TOTAL FACULTAD DE CIENCIAS SOCIALES	47	28	18		1						
Ciencias Sociales	26	15	11								
Psicología	21	13	7		1						

CUADRO No. 4.7

DOCENTES POR GRADO Y ORIGEN DEL GRADO ACADEMICO, SEGÚN CENTRO, UNIDAD ACADEMICA Y DEPARTAMENTO. UNAH 2012

UNIDAD/DEPARTAMENTO	TOTAL	EN EL PAIS					EN EL EXTRANJERO				
		LIC.	MAEST.	ESPEC.	DR.	OTRO	LIC.	MAEST.	ESPEC.	DR.	OTRO
SUB - TOTAL FACULTAD DE CIENCIAS	90	57	27			6					
Biología	12	8	4								
Física	28	19	3			6					
Matemática	50	30	20								
SUB - TOTAL C. ECONÓMICAS	74	33	37		4						
Administración de Empresas	30	7	21		2						
Contaduría Pública	22	14	8								
Economía	7	1	4		2						
Informática Administrativa	15	11	4								
SUB - TOTAL OTROS DEPARTAMENTOS	229	111	103		11	4					
Derecho	49	38	10		1						
Enfermería	19	10	9								
Medicina	83	21	53		9						
Odontología	43	18	25								
Periodismo	8	7	1								
Química	27	17	5		1	4					
SUB - TOTAL INGENIERÍA	60	37	23								
Ingeniería Civil	22	16	6								
Ingeniería Eléctrica Industrial	11	5	6								
Ingeniería Industrial	17	10	7								
Ingeniería Mecánica Industrial	10	6	4								
SUB - TOTAL CURLA	252	174	47			15	10	6			
SUB - TOTAL FACULTAD DE HUMANIDADES Y ARTES	17	14				3					
Arte	3	2				1					
Cultura Física y Deportes	4	4									
Filosofía	3	2				1					
Lenguas Extranjeras	3	3									
Letras	4	3				1					

CUADRO No. 4.7

DOCENTES POR GRADO Y ORIGEN DEL GRADO ACADEMICO, SEGÚN CENTRO, UNIDAD ACADEMICA Y DEPARTAMENTO. UNAH 2012

UNIDAD/DEPARTAMENTO	TOTAL	EN EL PAIS					EN EL EXTRANJERO				
		LIC.	MAEST.	ESPEC.	DR.	OTRO	LIC.	MAEST.	ESPEC.	DR.	OTRO
SUB - TOTAL FACULTAD DE CIENCIAS SOCIALES	9	7				1	1				
Ciencias Sociales	9	7				1	1				
SUB - TOTAL FACULTAD DE CIENCIAS	22	11	8			2		1			
Biología	8	4	3					1			
Física	3	3									
Matemática	11	4	5			2					
SUB - TOTAL OTROS DEPARTAMENTOS	64	23	35				6				
Administración de Empresas	42	7	29				6				
Enfermería	13	7	6								
Química	9	9									
SUB - TOTAL CIENCIAS AGRÍCOLAS Y FORESTALES	140	119	4			9	3	5			
Administración Agropecuaria	6	3	1				1	1			
Desarrollo Rural	8	2	2				2	2			
Economía Agrícola	20	20									
Industrias Forestales	5					5					
Ingeniería Agrícola	17	15				2					
Manejo Forestal	9	5	1			1		2			
Producción Animal	25	24				1					
Producción Vegetal	31	31									
Silvicultura	9	9									
Suelos	10	10									
SUB - TOTAL CUROC	88	69	12			3	1	3			
SUB - TOTAL CURC	125	101	15	6		1	2				
SUB - TOTAL CURLP	72	48	17		4		1		2		
SUB - TOTAL CURNO	92	41	47	4							
SUB - TOTAL CURVA	28	26	2								
SUB-TOTAL UNAH TEC-DANLI	47	31	13					2		1	
SUED	333	329				1	2	1			

Fuente: Unidades Académicas y Administrativas y Área de Estadísticas y Sistemas de Información Institucional SEDI

CUADRO No.4.8

DOCENTES POR NACIONALIDAD Y SEXO, SEGÚN CENTRO, UNIDAD ACADÉMICA Y DEPARTAMENTO
UNAH 2012

UNIDAD/DEPARTAMENTO	TOTAL	NACIONAL		EXTRANJERO	
		MASCULINO	FEMENINO	MASCULINO	FEMENINO
TOTAL UNAH	3,515	2,142	1,336	19	18
SUB-TOTAL CU	1,903	1,148	721	19	15
SUB-TOTAL FACULTAD DE HUMANIDADES Y ARTES	208	125	77	3	3
Arquitectura	42	31	9	1	1
Arte	19	14	5		
Cultura Física y Deportes	19	14	5		
Filosofía	18	14	4		
Lenguas Extranjeras	37	18	15	2	2
Letras	42	17	25		
Pedagogía	31	17	14		
SUB - TOTAL FACULTAD DE CIENCIAS SOCIALES	145	73	68	1	3
Ciencias Sociales	94	54	36	1	3
Periodismo	21	13	8		
Psicología	30	6	24		
SUB - TOTAL FACULTAD DE CIENCIAS	297	181	113	2	1
Biología	87	40	47		
Física	84	64	20		
Matemática	94	73	18	2	1
Microbiología	32	4	28		
SUB-TOTAL FACULTAD DE CIENCIAS ESPACIALES	31	13	10	4	4
Astronomía y Astrofísica	11	6	4	1	
Maestría Regional CentroAmericana de A. y A.	4			1	3
Ciencia y Tecnología de la Información Geográfica	7	3	4		
Maestría en Ordenamiento y Gestión del Territorio	4	1		2	1
ArqueoAstronomía y Astronomía Cultural	5	3	2		
SUB - TOTAL CIENCIAS ECONÓMICAS	366	256	108	2	
Administración Aduanera	7	5	2		
Administración Banca y Finanzas	9	9			
Administración de Empresas	100	74	26		
Administración Pública	9	8	1		
Comercio Internacional	19	11	8		
Contaduría Pública	67	49	18		
Economía	60	47	13		
Informática Administrativa	33	14	18	1	
Instituto de Investigaciones Económicas y Sociales	12	9	2	1	
Metodos Cuantitativos	35	25	10		
Mercadotecnia	12	4	8		
Microfinanzas	3	1	2		

CUADRO No.4.8
DOCENTES POR NACIONALIDAD Y SEXO, SEGÚN CENTRO, UNIDAD ACADÉMICA Y DEPARTAMENTO
UNAH 2012

UNIDAD/DEPARTAMENTO	TOTAL	NACIONAL		EXTRANJERO	
		MASCULINO	FEMENINO	MASCULINO	FEMENINO
SUB - TOTAL CIENCIAS JURÍDICAS	128	85	43		
Consultorio Jurídico	18	8	10		
Derecho Administrativo	10	6	4		
Derecho Internacional	11	6	5		
Derecho Penal	15	11	4		
Derecho Privado	17	16	1		
Derecho Procesal	16	9	7		
Derecho Social	19	14	5		
Instituto de Investigaciones Jurídicas	9	5	4		
Teoría e Historia del Derecho	13	10	3		
SUB - TOTAL CIENCIAS MÉDICAS	335	175	158	2	
Cirugía	31	24	7		
EMET	17	2	15		
Enfermería	30		30		
Fisiología	28	17	11		
Gineco-obstetricia	32	18	14		
Medicina Interna	51	36	15		
Morfología	52	32	19	1	
Patología	13	5	8		
Pediatría	23	11	11	1	
Psiquiatría	14	11	3		
Salud Pública	21	12	9		
Terapia Funcional	10	3	7		
Unidad de Investigación Científica	8	4	4		
UTES	5		5		
SUB - TOTAL CIENCIAS QUÍMICAS Y FARMACIA	78	21	57		
Control Químico Farmacéutico	15	2	13		
Laboratorio Farmacéutico Industrial	2	1	1		
Química	44	12	32		
Tecnología Farmacéutica	17	6	11		
SUB - TOTAL INGENIERÍA	155	125	28	1	1
Ingeniería Civil	51	37	14		
Ingeniería Eléctrica Industrial	24	19	5		
Ingeniería en Sistemas	18	17	1		
Ingeniería Industrial	25	22	3		
Ingeniería Mecánica Industrial	24	23	1		
Ingeniería Química Industrial	13	7	4	1	1

CUADRO No.4.8
DOCENTES POR NACIONALIDAD Y SEXO, SEGÚN CENTRO, UNIDAD ACADEMICA Y DEPARTAMENTO
UNAH 2012

UNIDAD/DEPARTAMENTO	TOTAL	NACIONAL		EXTRANJERO	
		MASCULINO	FEMENINO	MASCULINO	FEMENINO
SUB - TOTAL ODONTOLOGIA	81	52	29	0	
Estomatología	14	11	3		
Odontología de Prostodoncia	17	8	9		
Odontología Preventiva	19	7	12		
Odontología Restauradora	18	14	4		
Prótesis Bucal y Maxilofacial	13	12	1		
SUB - TOTAL POSTGRADOS	79	42	30	4	3
Derecho Mercantil	10	7	3		
PLATS	17	5	7	3	2
POSCAE	10	5	5		
POSFACE	34	22	10	1	1
Salud Publica	8	3	5		
SUB - TOTAL UNAH V. DE SULA	575	380	195	0	
SUB-TOTAL FACULTAD DE HUMANIDADES Y ARTES	75	43	32		
Arte	4	3	1		
Cultura Física y Deportes	5	4	1		
Filosofía	8	8			
Lenguas Extranjeras	21	9	12		
Letras	18	11	7		
Pedagogía	19	8	11		
SUB-TOTAL FACULTAD DE CIENCIAS SOCIALES	47	22	25		
Ciencias Sociales	26	17	9		
Psicología	21	5	16		
SUB-TOTAL FACULTAD DE CIENCIAS	90	71	19		
Biología	12	8	4		
Física	28	25	3		
Matemática	50	38	12		
SUB - TOTAL CIENCIAS ECONÓMICAS	74	59	15		
Administración de Empresas	30	25	5		
Contaduría Pública	22	19	3		
Economía	7	3	4		
Informática Administrativa	15	12	3		

CUADRO No.4.8
DOCENTES POR NACIONALIDAD Y SEXO, SEGÚN CENTRO, UNIDAD ACADEMICA Y DEPARTAMENTO
UNAH 2012

UNIDAD/DEPARTAMENTO	TOTAL	NACIONAL		EXTRANJERO	
		MASCULINO	FEMENINO	MASCULINO	FEMENINO
SUB - TOTAL OTROS DEPARTAMENTOS	229	131	98		
Derecho	49	41	8		
Enfermería	19	1	18		
Medicina	83	52	31		
Odontología	43	23	20		
Periodismo	8	5	3		
Química	27	9	18		
SUB - TOTAL INGENIERIA	60	54	6		
Ingeniería Civil	22	18	4		
Ingeniería Eléctrica Industrial	11	10	1		
Ingeniería Industrial	17	16	1		
Ingeniería Mecánica Industrial	10	10			
SUB - TOTAL CURLA	252	180	72		
SUB-TOTAL FACULTAD DE HUMANIDADES Y ARTES	17	10	7		
Arte	3	3			
Cultura Física y Deportes	4	2	2		
Filosofía	3	2	1		
Lenguas Extranjeras	3	1	2		
Letras	4	2	2		
SUB-TOTAL FACULTAD CIENCIAS SOCIALES	9	9			
Ciencias Sociales	9	9			
SUB - TOTAL FACULTAD DE CIENCIAS	22	12	10		
Biología	8	4	4		
Física	3	1	2		
Matemática	11	7	4		
SUB - TOTAL OTROS DEPARTAMENTOS	64	33	31		
Administración de Empresas	42	27	15		
Enfermería	13	2	11		
Química	9	4	5		

CUADRO No.4.8
DOCENTES POR NACIONALIDAD Y SEXO, SEGÚN CENTRO, UNIDAD ACADEMICA Y DEPARTAMENTO
UNAH 2012

UNIDAD/DEPARTAMENTO	TOTAL	NACIONAL		EXTRANJERO	
		MASCULINO	FEMENINO	MASCULINO	FEMENINO
SUB - TOTAL CIENCIAS AGRICOLAS Y FORESTALES	140	116	24		
Administración Agropecuaria	6	5	1		
Desarrollo Rural	8	6	2		
Economía Agrícola	20	14	6		
Industrias Forestales	5	4	1		
Ingeniería Agrícola	17	16	1		
Manejo Forestal	9	9			
Producción Animal	25	19	6		
Producción Vegetal	31	26	5		
Silvicultura	9	9			
Suelos	10	8	2		
SUB - TOTAL CUROC	88	51	37		
SUB - TOTAL CURC	125	63	60		2
SUB - TOTAL CURLP	72	38	33		1
SUB - TOTAL CURNO	92	52	40		
SUB - TOTAL CURVA	28	20	8		
SUB - TOTAL UNAH TEC-DANLI	47	25	22		
SUED	333	185	148		

Fuente: Unidades Académicas y Administrativas y Área de Estadísticas y Sistemas de Información Institucional SEDI

CUADRO No.4.9
DOCENTES POR SEXO Y SEGÚN PAÍS DE ORIGEN
UNAH 2012

PAÍS DE ORIGEN	TOTAL	SEXO	
		MASCULINO	FEMENINO
TOTAL UNAH	3,515	2,161	1,354
ALEMANIA	1	1	
ARGENTINA	2	2	
BRASIL	2		2
BELGICA	2	2	
COLOMBIA	2	2	
COSTA RICA	5	3	2
CHILE	1		1
ECUADOR	1		1
EL SALVADOR	1	1	
ESPAÑA	2	2	
ESTADOS UNIDOS	1		1
FRANCIA	2		2
GUATEMALA	2	2	
HONDURAS	3,478	2,142	1,336
ITALIA	1	1	
MEXICO	3	1	2
NICARAGUA	5	2	3
PERU	2		2
RUSIA	1		1
VENEZUELA	1		1

Fuente: Unidades Académicas y Administrativas y Área de Estadísticas y Sistemas de Información Institucional SEDI.

CUADRO No. 4.10
PERSONAL ADMINISTRATIVO POR CATEGORIA Y SEXO. UNAH 2012

PROGRAMAS	TOTAL	TOTAL GENERAL		DIRECCION				TECNICO		CARRERA TECNICA		ADMINISTRATIVO		SERVICIO ADMINISTRATIVO	
		MASC	FEM	SUPERIOR		EJECUTIVA		MASC	FEM	MASC	FEM	MASC	FEM	MASC	FEM
				MASC	FEM	MASC	FEM								
TOTAL UNAH	1,513	528	985	11	11	6	10	25	14	24	3	323	840	139	107
SUB - TOTAL CU	1,184	397	787	5	9	6	10	16	6	13	1	251	670	106	91
DESARROLLO ACADÉMICO	529	169	360	4	6	2		8	1			88	291	67	62
Facultad de Humanidades y Artes	41	8	33		1							3	27	5	5
Facultad de Ciencias Sociales	33	7	26		1							4	17	3	8
Facultad de Ciencias	36	11	25		1							7	19	4	5
Facultad de Ciencias Espaciales	8	4	4		1							3	2	1	1
Dirección Académica de Formación Tecnológica	3	1	2									1	2		
Vice-rectoría de Orientación y Asuntos Estudiantiles	86	19	67									17	63	2	4
Vice-rectoría Académica	12	3	9									2	9	1	
Dirección de Estudios de Postgrado	7	2	5									1	5	1	
Sistema Universitario de Educación a Distancia	38	14	24									5	22	9	2
Facultad de Ciencias Económicas	22	7	15		1							3	11	4	3
Facultad de Ciencias Jurídicas	37	11	26	1								8	25	2	1
Facultad de Ingeniería	31	14	17	1								9	14	4	3
Facultad de Ciencias Médicas	86	32	54	1		2						14	43	15	11
Facultad de Odontología	35	17	18		1			8	1			4	8	5	8
Facultad de Ciencias Químicas y Farmacia	33	12	21	1								3	11	8	10
Postgrado de Administración de Empresas	6	1	5									1	5		
Postgrado de Economía	5	2	3										3	2	
Postgrados de Medicina	2	1	1									1	1		
Postgrado de Trabajo Social	8	3	5									2	4	1	1

CUADRO No. 4.10
PERSONAL ADMINISTRATIVO POR CATEGORIA Y SEXO. UNAH 2012

PROGRAMAS	TOTAL	TOTAL GENERAL		DIRECCION				TECNICO		CARRERA TECNICA		ADMINISTRATIVO		SERVICIO ADMINISTRATIVO	
		MASC	FEM	SUPERIOR		EJECUTIVA		MASC	FEM	MASC	FEM	MASC	FEM	MASC	FEM
				MASC	FEM	MASC	FEM								
DIRECCIÓN SUPERIOR	655	228	427	1	3	4	10	8	5	13	1	163	379	39	29
Junta de Dirección Universitaria	11	1	10	1									8		2
Consejo Universitario	5	1	4										4	1	
Rectoría	15	3	12		1							2	9	1	2
Comisionado	10	3	7									3	7		
Comisión de Control y Gestión	14	6	8									5	8	1	
Secretaría General	29	6	23		1							3	19	3	3
Dirección de Docencia	18	0	18				1						16		1
Dirección Ejecutiva de Gestión de Tecnología	86	34	52				1	7		5	1	20	48	2	2
Dirección de Investigación Científica	16	4	12				1					3	11	1	
Dirección de Ingreso, Permanencia y Promoción	33	4	29			1						2	29	1	
Dirección de Cultura	2	1	1			1							1		
Vinculación Universidad Sociedad	23	14	9									13	9	1	
Vice-rectoría de Relaciones Internacionales	11	3	8				1	1					7	2	
Dirección de Educación Superior	39	8	31			1						6	29	1	2
Asesoría Legal	12	3	9									3	8		1
Dirección de Evaluación permanente de la Calidad	4	1	3				1					1	2		
Dirección Académica de Autoevaluación	3	0	3				1						2		
Dirección del Sistema de Admisión	15	5	10				1					4	9	1	
Dirección de Innovación Educativa	12	5	7									5	7		
Instituto de Profesionalización y Superación del Docente	7	0	7				1						5		1
Relaciones Nacionales	8	3	5									2	5	1	
Secretaría Ejecutiva de Administración de Proyectos e Infraestructura	28	14	14				1					14	12		1
Secretaría Ejecutiva de Desarrollo Institucional	8	1	7			1			5				1		1
Secretaría Ejecutiva de Desarrollo de Personal	75	24	51				1					22	46	2	4
Editorial Universitaria	5	3	2									3	1		1
Librería Universitaria	13	7	6									2	4	5	2
ADMINISTRACION FINANCIERA	127	60	67		1					8		37	60	15	6
FISCALIZACION UNIVERSITARIA	26	14	12									13	12	1	

CUADRO No. 4.10

PERSONAL ADMINISTRATIVO POR CATEGORIA Y SEXO. UNAH 2012

PROGRAMAS	TOTAL	TOTAL GENERAL		DIRECCION				TECNICO		CARRERA TECNICA		ADMINISTRATIVO		SERVICIO ADMINISTRATIVO	
		MASC	FEM	SUPERIOR		EJECUTIVA		MASC	FEM	MASC	FEM	MASC	FEM	MASC	FEM
				MASC	FEM	MASC	FEM								
UNAH V. SULA	100	40	60	1						4		25	56	10	4
CURLA	134	59	75		1			9	8	5	2	32	60	13	4
CUROC	18	7	11	1								5	10	1	1
CURC	22	8	14	1						2		1	14	4	
CURLP	19	6	13	1								5	11		2
CURNO	20	7	13	1								2	10	4	3
CURVA	8	2	6	1								1	5		1
UNAH TEC-DANLI	8	2	6		1							1	4	1	1

Fuente: Unidades Académicas y Administrativas y Área de Estadística y Sistemas de Información Institucional SEDI

CUADRO No. 4.11
PERSONAL ADMINISTRATIVO, SEGÚN SEXO. UNAH 2012

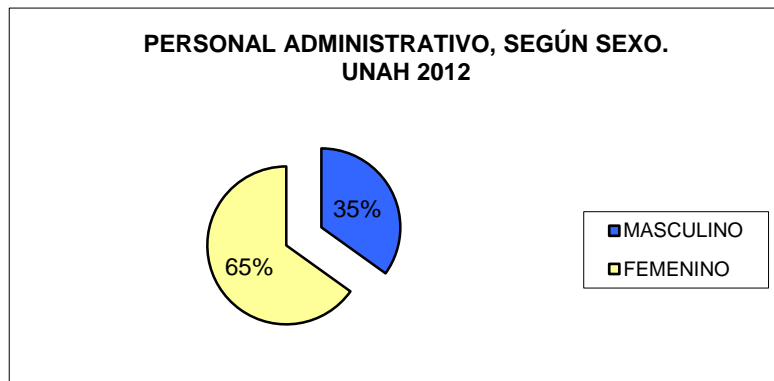
	TOTAL	MASCULINO	FEMENINO
TOTAL UNAH	1,513	528	985
SUB - TOTAL CU	1,184	397	787
DESARROLLO ACADÉMICO	529	169	360
Facultad de Humanidades y Artes	41	8	33
Facultad de Ciencias Sociales	33	7	26
Facultad de Ciencias	36	11	25
Facultad de Ciencias Espaciales	8	4	4
Dirección Académica de Formación Tecnológica	3	1	2
Vicerrectoría de Orientación de Asuntos Estudiantiles	86	19	67
Vice-rectoría Académica	12	3	9
Dirección de Estudios de Postgrado	7	2	5
Sistema Universitario de Educación a Distancia	38	14	24
Facultad de Ciencias Económicas	22	7	15
Facultad de Ciencias Jurídicas	37	11	26
Facultad de Ingeniería	31	14	17
Facultad de Ciencias Médicas	86	32	54
Facultad de Odontología	35	17	18
Facultad de Ciencias Químicas y Farmacia	33	12	21
Postgrado de Administración de Empresas	6	1	5
Postgrado de Economía	5	2	3
Postgrados de Medicina	2	1	1
Postgrado de Trabajo Social	8	3	5
DIRECCIÓN SUPERIOR	655	228	427
Junta de Dirección Universitaria	11	1	10
Consejo Universitario	5	1	4
Rectoría	15	3	12
Comisionado	10	3	7
Comisión de Control y Gestión	14	6	8
Secretaría General	29	6	23
Dirección de Docencia	18		18
Dirección Ejecutiva de Gestión de Tecnología	86	34	52
Dirección de Investigación Científica	16	4	12
Dirección de Ingreso, Permanencia y Promoción	33	4	29
Dirección de Cultura	2	1	1
Vinculación Universidad Sociedad	23	14	9
Vice-rectoría de Relaciones Internacionales	11	3	8
Dirección de Educación Superior	39	8	31
Asesoría Legal	12	3	9
Dirección de Evaluación Permanente de la Calidad	4	1	3
Dirección Académica de Autoevaluación	3		3
Dirección del Sistema de Admisión	15	5	10
Dirección de Innovación Educativa	12	5	7
Instituto de Profesionalización y Superación del Docente	7		7
Relaciones Nacionales	8	3	5
Secretaría Ejecutiva de Administración de Proyectos e Infraestructura	28	14	14
Secretaría Ejecutiva de Desarrollo Institucional	8	1	7
Secretaría Ejecutiva de Desarrollo de Personal	75	24	51
Editorial Universitaria	5	3	2
Librería Universitaria	13	7	6
ADMINISTRACIÓN FINANCIERA	127	60	67
FISCALIZACIÓN UNIVERSITARIA	26	14	12

CUADRO No. 4.11
PERSONAL ADMINISTRATIVO, SEGÚN SEXO. UNAH 2012

	TOTAL	MASCULINO	FEMENINO
UNAH V. DE SULA	100	40	60
CURLA	134	59	75
CUROC	18	7	11
CURC	22	8	14
CURLP	19	6	13
CURNO	20	7	13
CURVA	8	2	6
UNAH TEC-DANLI	8	2	6

Fuente: Unidades Académicas y Administrativas y Área de Estadística y Sistemas de Información Institucional SEDI.

GRÁFICO No. 14

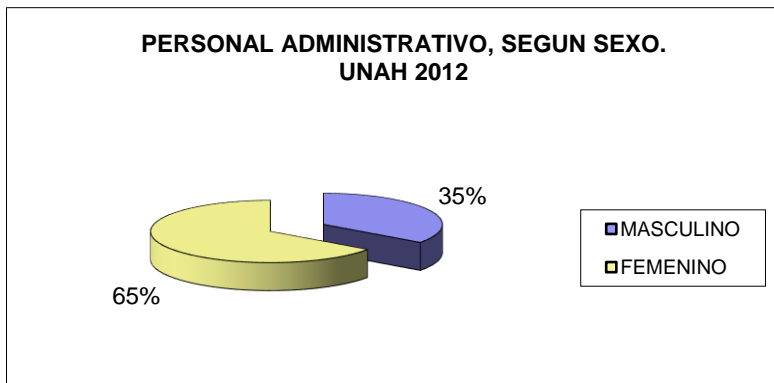


CUADRO No. 4.12
PERSONAL ADMINISTRATIVO, SEGÚN CENTRO. UNAH 2012

CENTRO	TOTAL	MASCULINO	FEMENINO
TOTAL	1,513	528	985
CU	1,184	397	787
UNAH V. DE SULA	100	40	60
CURLA	134	59	75
CUROC	18	7	11
CURC	22	8	14
CURLP	19	6	13
CURNO	20	7	13
CURVA	8	2	6
UNAH TEC-DANLI	8	2	6

Fuente: Unidades Académicas y Administrativas y Área de Estadísticas y Sistemas de Información SEDI

GRÁFICO No. 15

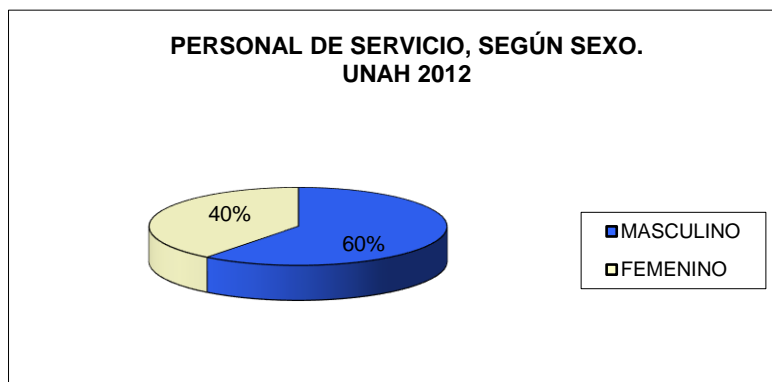


CUADRO No. 4.13
PERSONAL DE SERVICIO, SEGÚN SEXO. UNAH 2012

	TOTAL	MASCULINO	FEMENINO
TOTAL UNAH	834	504	330
SUB - TOTAL CU	508	273	235
DESARROLLO ACADÉMICO	15	10	5
Dirección de Estudios de Postgrado	1	1	
Sistema Universitario de Educación a Distancia	7	6	1
Facultad de Humanidades y Artes	1		1
Facultad de Ciencias	1	1	
Facultad de Ciencias Médicas	3	2	1
Facultad de Ciencias Químicas y Farmacia	1		1
Facultad de Ciencias Espaciales	1		1
DIRECCIÓN SUPERIOR	3	3	
Rectoría	1	1	
Secretaría General	1	1	
Dirección de Investigación Científica	1	1	
ADMINISTRACION FINANCIERA	490	260	230
UNAH V. DE SULA	78	45	33
CURLA	121	96	25
CUROC	27	19	8
CURC	28	25	3
CURLP	24	16	8
CURNO	26	16	10
CURVA	13	8	5
UNAH TEC-DANLI	9	6	3

Fuente: Unidades Académicas y Administrativas y Área de Estadística y Sistemas de Información Institucional SEDI.

GRÁFICO No. 16

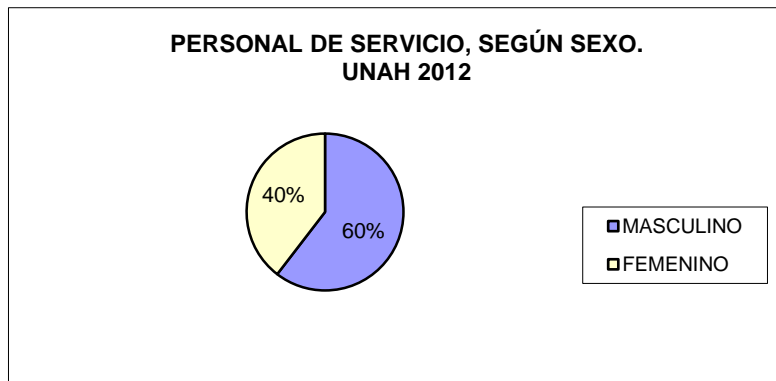


CUADRO No. 4.14
PERSONAL DE SERVICIO, SEGÚN CENTRO. UNAH 2012

CENTRO	TOTAL	MASCULINO	FEMENINO
TOTAL	834	504	330
CU	508	273	235
UNAH V. DE SULA	78	45	33
CURLA	121	96	25
CUROC	27	19	8
CURC	28	25	3
CURLP	24	16	8
CURNO	26	16	10
CURVA	13	8	5
UNAH. TEC- DANLI	9	6	3

Fuente: Unidades Académicas y Administrativas y Área de Estadísticas y Sistemas de Información SEDI

GRÁFICO No. 17



FINANZAS

CUADRO No. 5.1
FUENTES DE FINANCIAMIENTO. UNAH 2012

FUENTE	MONTO (Lempiras)
Pagos directos del Gobierno Central	2734924,221.27
Pagos directos del Gobierno Local	-
A TOTAL FUENTES PÚBLICAS	2734924,221.27
Pagos directos de hogares	252050,878.84
Pagos directos de otras entidades privadas	6150,326.38
Préstamos Internos del Sector Privado	250000,000.00
B. TOTAL FONDOS DE FUENTES PRIVADAS	508201,205.22
Pagos directos de fuentes internacionales	2886,697.48
C TOTAL FONDOS DE FUENTES INTERNACIONALES	2886,697.48
TOTAL DE FONDOS DE TODAS LAS FUENTES (A+B+C)	3246012,123.97

Fuente: Departamento de Contabilidad y Area de Estadísticas y Sistemas de Información
Institucional SEDI.

CUADRO No. 5.2
 PROCEDENCIA DE LOS INGRESOS, SEGUN RUBROS. UNAH 2008 - 2012
 (EN LEMPIRAS)

RUBROS	2008 MONTO	%	2009 MONTO	%	2010 MONTO	%	2011 MONTO	%	2012 MONTO	%	INC. %
TOTAL	2463559,428.42	100.00	2618315,742.88	100.00	2618386,367.95	100.00	2720058,032.06	100.00	3246012,123.97	100.00	7.14
Transferencias del Estado	2261893,935.82	91.81	2436526,218.90	93.06	2398844,000.00	91.62	2511942,093.01	92.35	2645018,000.02	81.49	4.0
Derechos y Otros Cargos	98449,500.23	4.00	86263,083.99	3.29	104599,296.77	3.99	71490,390.32	2.63	121934,419.07	3.76	5.5
Producto de la Venta de Bienes	5500,744.43	0.22	5480,295.79	0.21	5148,419.58	0.20	6837,684.12	0.25	6402,227.40	0.20	3.9
Servicios	1950,143.25	0.08	1720,459.52	0.07	1815,245.78	0.07	2481,662.52	0.09	3965,451.63	0.12	19.4
Renta de Activos Fijos	3902,767.14	0.16	3526,394.60	0.13	2664,080.16	0.10	4828,139.80	0.18	6150,326.38	0.19	12.0
Ingresos de Capital	3818,441.40	0.15	2215,547.38	0.08	11083,612.57	0.42	4805,789.07	0.18	2886,697.48	0.09	-6.8
Ingresos No de Operación	70957,214.00	2.88	71782,319.33	2.74	75262,750.26	2.87	102186,844.78	3.76	450885,000.80	13.89	58.8
Otros Ingresos Corrientes	15903,998.18	0.65	9804,966.35	0.37	17904,137.72	0.68	13288,671.96	0.49	7248,198.53	0.22	-17.8
Cuentas por Cobrar-Becas	1182,683.97	0.05	996,457.02	0.04	1064,825.11	0.04	2196,756.48	0.08	1521,802.66	0.05	6.5

Fuente: Departamento de Contabilidad. UNAH Liquidaciones Contables 2008 - 2012

CUADRO No. 5.3
 INGRESOS Y EGRESOS. UNAH 2008 - 2012
 (EN LEMPIRAS)

AÑO	INGRESOS			EGRESOS			DIFERENCIA EN EL GASTO
	MONTO	INCREMENTO ANUAL ABSOLUTO	%	MONTO	INCREMENTO ANUAL ABSOLUTO	%	
2008	2463559,428.42			2390659,624.06			72899,804.36
2009	2618315,742.88	154756,314.46	6.28	2327313,005.62	- 63346,618.44	- 2.65	291002,737.26
2010	2618386,367.95	70,625.07	0.00	2273960,319.07	- 53352,686.55	- 2.29	344426,048.88
2011	2720058,032.06	101671,664.11	3.88	2694310,185.00	420349,865.93	18.49	25747,847.06
2012	3246012,123.97	525954,091.91	19.34	3147048,149.60	452737,964.60	16.80	98963,974.37
INC. %	7.14			7.11			

Fuente: Departamento de Contabilidad. UNAH, Liquidaciones Contables 2008 - 2012

CUADRO No. 5.4
GASTOS SEGÚN CLASIFICACIÓN. UNAH 2012

GASTOS	MONTO (Lempiras)
Gastos Ordinarios	
Personal Docente	1936840,867.21
Personal no Docente	540711,649.15
Textos Escolares y material didáctico	11069,491.94
Servicios Sociales	205927,989.45
Otros	107972,537.92
A TOTAL GASTOS ORDINARIOS	2802522,535.67
Gastos de Capital	344525,613.93
B TOTAL GASTOS DE CAPITAL	344525,613.93
TOTAL DE GASTOS (A+B)	3147048,149.60

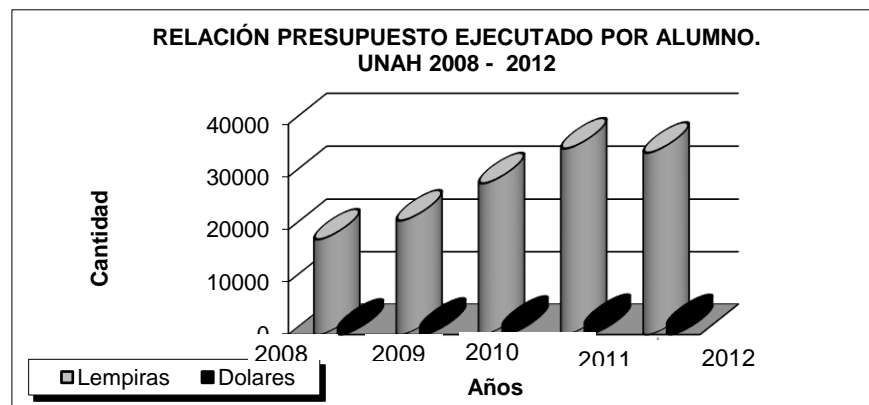
Fuente: Departamento de Contabilidad y Área de Estadísticas y Sistemas de Información
Institucional SEDI

CUADRO No. 5.5
RELACIÓN PRESUPUESTO EJECUTADO POR ALUMNO. UNAH 2008 - 2012

AÑO	MATRÍCULA	PRESUPUESTO EJECUTADO (L)	RELACIÓN PRESUPUESTO POR ALUMNO	
			(L)	(\$ US)
2008	67,666	2390659,624.06	35,330.29	1,859.49
2009	67,402	2327313,005.62	34,528.84	1,817.31
2010	70,303	2273960,319.07	32,345.14	1,702.38
2011	73,947	2694310,185.00	36,435.69	1,914.64
2012	71,765	3147048,149.60	43,852.13	2,192.61
INC. %	1.48	7.11	5.55	4.21

Fuente: Departamento de Contabilidad. UNAH Liquidaciones Contables 2008 - 2012

GRÁFICO No. 18



BIBLIOTECA

CUADRO No. 6.1
 DESARROLLO DE LAS COLECCIONES DEL SISTEMA
 BIBLIOTECARIO UNAH 2008 - 2012

AÑO	TOTAL	COMPRA	DONACIONES
2008	1,214	554	660
2009	2,177	1,230	947
2010	875	177	698
2011	1,660	677	983
2012	2,424	1,681	743

Fuente: Dirección Ejecutiva de Gestión de Tecnología y Área de Estadísticas
 y Sistemas de Información Institucional SEDI

CUADRO No. 6.2
PRÉSTAMOS POR BIBLIOTECA, SEGÚN COLECCIÓN. UNAH 2012

PRÉSTAMOS	TOTAL UNAH	2012 BIBLIOTECA								
		BIBLIOTECA CENTRAL	MEDICA	CURLA	CUROC	CURC	CURLP	CURNO	CURVA	U. TEC. DANLI
TOTAL	1573,802	1459,937	76,416	15,015	883	3,075	11,139	1,869	472	4,996
Colección General	35,964	19,709	2,464	2,827	454	2,204	4,500	1,600	127	2,079
Internos	25,114	12,860	2,011	1,900	206	1,594	4,000	1,461	82	1,000
Externos	10,850	6,849	453	927	248	610	500	139	45	1,079
Reserva	26,585	9,592	15,674	1,299					20	
Referencias	7,936	3,669	2,813	85	158	150	402	82	15	562
Publicaciones Periódicas	1362,029	1324,964	36,963	35		67				
Internos	158		118	10		30				
Externos	97		35	25		37				
Hemeroteca Virtual	1361,774	1324,964	36,810							
Colección Hondureña	38,902	31,355	709	1,720	90	654	1,757	187	75	2,355
Libros	11,404	6,561	309	1,183	30	637	123	131	75	2,355
Internos	8,451	5,668	267	553	20	471	98	115	50	1,209
Externos	2,953	893	42	630	10	166	25	16	25	1,146
Tesis	3,223	671	312	510	50	9	1,634	37		
Internos	2,138	589	239	210	50	9	1,019	22		
Externos	1,085	82	73	300			615	15		
Otras Publicaciones	20,348	20,348								
Monografías	65		36		10	8		11		
Revistas	3,862	3,775	52	27				8		
Sala de Investigación Virtual (Internet)	102,386	70,648	17,793	9,049	181		4,480		235	

Fuente: Dirección Ejecutiva de Gestión de Tecnología y Área de Estadísticas y Sistemas de Información Institucional SEDI

PROGRAMAS

CUADRO No. 7.1
PROGRAMA DE PRÉSTAMOS EDUCATIVOS Y BECAS, SEGÚN ÁREA Y CARRERA. UNAH 2012

ÁREA / CARRERA	PRÉSTAMOS			BECAS		
	TOTAL	CORTO PLAZO	LARGO PLAZO	TOTAL	INTERNAS	EXTERNAS
TOTAL UNAH	72		72	1,219	1,219	
AGROPECUARIA - FORESTAL	40		40			
Ciencias Acuícolas	1		1			
Economía Agrícola	1		1			
Ecoturismo	3		3			
Ingeniería Agroindustrial	27		27			
Ingeniería Agronómica	6		6			
Ingeniería Forestal	1		1			
Producción Agrícola	1		1			
BIOLÓGICAS Y DE LA SALUD	5		5	442	442	
Biología				3	3	
Enfermería				48	48	
Física	1		1			
Medicina y Cirugía				288	288	
Microbiología				30	30	
Odontología				41	41	
Química	3		3			
Química y Farmacia				32	32	
Terapia Funcional	1		1			
CIENCIAS SOCIALES	10		10	371	371	
Derecho				63	63	
Educación Física				34	34	
Historia	3		3			
Lenguas extranjeras				49	49	
Letras				11	11	
Música	7		7			
Pedagogía	0			125	125	
Periodismo				21	21	
Psicología				53	53	
Sociología				5	5	
Trabajo Social				10	10	

CUADRO No. 7.1
PROGRAMA DE PRÉSTAMOS EDUCATIVOS Y BECAS, SEGÚN ÁREA Y CARRERA. UNAH 2012

ÁREA / CARRERA	PRÉSTAMOS			BECAS		
	TOTAL	CORTO PLAZO	LARGO PLAZO	TOTAL	INTERNAS	EXTERNAS
ECÓNOMO- ADMINISTRATIVA	11		11	255	255	
Microfinanzas	3		3			
Administración Aduanera	0			4	4	
Administración Banca y Finanzas	0			20	20	
Administración de Empresas	0			110	110	
Administración Pública	2		2			
Comercio Internacional con Orientación en Agroindustria	6		6	0		
Contaduría Pública y Finanzas				58	58	
Economía				21	21	
Informática Administrativa				29	29	
Mercadotecnia				13	13	
FÍSICO - MATEMÁTICA	6		6	151	151	
Arquitectura	6		6			
Física						
Ingeniería Civil				42	42	
Ingeniería Eléctrica Industrial				35	35	
Ingeniería en Sistemas				5	5	
Ingeniería Industrial				19	19	
Ingeniería Mecánica Industrial				16	16	
Ingeniería Química Industrial				15	15	
Matemática				19	19	

Fuente: Vicerectoría de Orientación y Asuntos Estudiantiles y Área de Estadísticas y Sistemas de Información Institucional SEDI.

CUADRO No. 7.2
PROGRAMA DE ORIENTACIÓN PSICOPEDAGÓGICA. UNAH 2012

PROGRAMAS	ESTUDIANTES ATENDIDOS
TOTAL	14,571
Orientación Psicológica	450
a) Individual	450
b) Grupal	
Orientación Profesional y Vocacional	850
a) Individual	
b) Grupal	850
Orientación Académica	13,271
a) Individual	
b) Grupal	13,271

Fuente: Vicerectoría de Orientación y Asuntos Estudiantiles y Área de Estadísticas y Sistemas de Información Institucional SEDI.

CUADRO No. 7.3
PROGRAMA DE ASESORÍA ACADÉMICA, SEGÚN ÁREA
Y CARRERA. UNAH 2012

ÁREA / CARRERA	ASESORES ACADÉMICOS	ESTUDIANTES ATENDIDOS	NÚMERO DE CONSULTAS
TOTAL UNAH	69		
CIUDAD UNIVERSITARIA	27		
BIOLÓGICAS Y DE LA SALUD	27		
Microbiología	27		
CURC	31		
UNAH TEC-DANLI	11		

Fuente: Vicerrectoría de Orientación y Asuntos Estudiantiles y Área de Estadísticas y Sistemas de Información Institucional SEDI

CUADRO No. 7.4
PROGRAMA DE ASESORÍA CAPACITACIÓN Y APOYO AGRUPACIONES
ESTUDIANTILES. UNAH 2012

SECTOR /CARRERA	NÚMERO DE ESTUDIANTES ATENDIDOS		
	ASESORÍA	CAPACITACIÓN	APOYO
TOTAL	3,572	696	1,952
ACADÉMICOS	4	99	58
ARTÍSTICOS	370	119	480
CULTURALES	114	8	114
DEPORTIVOS	3,084	470	1,300

Fuente: Vicerectoría de Orientación y Asuntos Estudiantiles y Área de Estadísticas y
Sistemas de Información Institucional SEDI

CUADRO No. 7.5
PROGRAMA DE SALUD. UNAH 2012

PROGRAMAS	ESTUDIANTES ATENDIDOS	NUMERO DE CONSULTAS	EMPLEADOS ATENDIDOS
TOTAL	48,728	77,058	
PREVENTIVOS	7,808	59,269	
a) Exámenes Físicos	4,659		
b) Exámenes Detectores de Enfermedades Transmisión y SIDA	1,711		
c) Charlas sobre Educación y Salud	41	5,561	
d) Consejerías		53,708	
e) Brigadas Médicas (Centros Regionales)			
f) Ferias de la Salud	1,397		
ASISTENCIALES	40,920	17,789	
a) Servicios Médicos		17,789	
b) Servicios Enfermería	17,776		
c) Servicios Farmacia	8,812		
d) Servicios Laboratorio	4,630		
e) Servicios Odontológicos	5,518		
f) Servicios Trabajo Social	2,892		
f) Servicios Psicología	1,292		

Fuente: Vicerectoría de Orientación y Asuntos Estudiantiles y Área de Estadísticas y Sistemas de Información
Institucional SEDI