

UNIVERSIDAD NACIONAL AUTÓNOMA DE HONDURAS  
SECRETARÍA EJECUTIVA DE DESARROLLO INSTITUCIONAL  
**ÁREA DE ESTADÍSTICAS**



**SISTEMA ESTADÍSTICO UNAH**

ANUARIO ESTADÍSTICO No. 43  
UNAH 2013

## **INDICADOR**

**LICENCIADA JULIETA CASTELLANOS  
RECTORA**

**LIC. ARMANDO JOSÉ SARMIENTO NEY  
SECRETARÍO EJECUTIVO DE DESARROLLO INSTITUCIONAL**

### **ÁREA DE ESTADÍSTICAS**

#### **PLANIFICADORES RESPONSABLES**

LICDA. CAYETANA SALGADO

LICDA. MIRNA AZUCENA HERNÁNDEZ C.

\*\*\*\*\*

\*\*\*\*\*

\*\*\*\*

\*\*

# PRESENTACIÓN

La Secretaría Ejecutiva de Desarrollo Institucional de la Universidad Nacional Autónoma de Honduras, por medio del Área de Estadísticas, presenta el **ANUARIO ESTADÍSTICO No. 43** de la UNAH, correspondiente al año 2013.

El Anuario Estadístico, contiene información de las principales variables del quehacer universitario que se han presentado y editado en boletines anteriores como producto de los datos recolectados de todas las unidades académicas y administrativas de la institución.

Agradecemos a las autoridades universitarias y personal administrativo que de una u otra forma hicieron posible su elaboración y publicación, contribuyendo de esta manera al mejoramiento de nuestro Sistema Estadístico como herramienta fundamental de planificación y desarrollo institucional.

**LIC. ARMANDO JOSÉ SARMIENTO NEY**  
**SECRETARIO EJECUTIVO DE DESARROLLO INSTITUCIONAL**

# ÍNDICE

\* INDICADOR

A. PRESENTACIÓN

B. SIGLAS

C. GLOSARIO

D. ÁREAS ACADÉMICAS

E. ANALISIS RESUMIDO DE CAPITULOS

<b>CAPÍTULO</b>	<b>DESCRIPCIÓN</b>	<b>PÁGINA</b>
I	OFERTA	18
II	MATRÍCULA	35
III	GRADUADOS	96
IV	RECURSOS HUMANOS	117
V	FINANZAS	156
VI	BIBLIOTECA	161
VII	PROGRAMAS VOAE	164

## SIGLAS

ASONOG:	ASOCIACIÓN DE ORGANISMOS NO GUBERNAMENTALES
BR:	BACHILLER
BU:	BACHILLER UNIVERSITARIO
CASUED.	CENTROS ASOCIADOS DEL SISTEMA DE EDUCACIÓN A DISTANCIA
CENET:	CENTRO NACIONAL DE EDUCACIÓN PARA EL TRABAJO
CENFODES:	CENTRO DE FORMACIÓN, CAPACITACIÓN Y GESTIÓN SOCIAL
CU:	CIUDAD UNIVERSITARIA
CURC:	CENTRO REGIONAL UNIVERSITARIO DE COMAYAGUA
CURLA:	CENTRO REGIONAL UNIVERSITARIO DEL LITORAL ATLÁNTICO
CURLP:	CENTRO REGIONAL UNIVERSITARIO DEL LITORAL PACÍFICO
CUROC:	CENTRO REGIONAL UNIVERSITARIO DE OCCIDENTE
CURVA:	CENTRO REGIONAL UNIVERSITARIO DEL VALLE DEL AGUÁN
DICU:	DIRECCIÓN DE INVESTIGACIÓN CIENTÍFICA
IIES:	INSTITUTO DE INVESTIGACIONES ECONÓMICAS Y SOCIALES
ILCE:	INSTITUTO LATINOAMERICANO DE LA COMUNICACIÓN EDUCATIVA
ISEP:	INSTITUTO SUPERIOR DE EDUCACIÓN POLICIAL
MAE:	MAESTRÍA DE ADMINISTRACIÓN DE EMPRESAS
MEP:	MINISTERIO DE EDUCACIÓN PÚBLICA
OACS:	OBSERVATORIO ASTRONÓMICO CENTROAMERICANO DE SUYAPA
PH:	PROFESOR POR HORA
PLATS:	POSTGRADO LATINOAMERICANO DE TRABAJO SOCIAL

PMT: PROFESOR MEDIO TIEMPO  
POSCAE: POSTGRADO CENTROAMERICANO EN ECONOMÍA  
PTC: PROFESOR TIEMPO COMPLETO  
PTCE: PROFESOR TIEMPO COMPLETO EQUIVALENTE  
SEDI: SECRETARÍA EJECUTIVA DE DESARROLLO INSTITUCIONAL  
SUED: SISTEMA UNIVERSITARIO DE EDUCACIÓN A DISTANCIA  
UNAH: UNIVERSIDAD NACIONAL AUTÓNOMA DE HONDURAS  
UNAH VS: UNIVERSIDAD VALLE DE SULA  
VOAE: VICERECTORIA DE ORIENTACIÓN Y ASUNTOS ESTUDIANTILES

# G L O S A R I O

**ÁREA:**

Asociación de varios campos del conocimiento, afines en una sola acción académica o administrativa.

**ASESORÍA ACADÉMICA:**

Es la función orientadora realizada por docentes universitarios, previamente capacitados, con técnicas e instrumentos para el fomento y consecución del desarrollo formativo del estudiante. Es sinónimo de tutoría, consejería y guía, por medio del cual se orienta al estudiante en sus planes y programas estrictamente académicos: (selección de cursos, diseño de programas, ritmo de asignaturas, ejecución de tesis).

**ASESORES ACADÉMICOS:**

Grupo de docentes de una carrera, seleccionados según perfil y capacitados para ejercer función orientadora a estudiantes de su carrera.

**AGRUPACIONES ESTUDIANTILES:**

Estudiantes que se asocian espontáneamente por intereses comunes, pueden ser: artísticos, científicos, académicos, deportivos, sociales, etc.

**BECAS INTERNAS:**

Becas de grado que otorga la Institución a los estudiantes universitarios, previo cumplimiento de los requisitos establecidos en el reglamento respectivo.

**BECAS EXTERNAS:**

Becas que otorga la Institución al personal docente y administrativo, con fines de formación y actualización en el campo académico-científico que demanda el desarrollo del departamento.

**CARRERA:**

Conjunto organizado de asignaturas teórico – prácticas, exigidos para la formación profesional en un campo de estudio determinado conducente a un grado académico.

**CONVENIO:**

Alumnos inscritos en asignaturas ó carreras, conforme a acuerdos suscritos entre la UNAH e Instituciones Militares y otras.

**DEPARTAMENTO:**

Unidad académica fundamental, que agrupa al personal académico científico, que cultiva un campo determinado del conocimiento y labora en equipo en la docencia, la investigación y la extensión y sirve a toda la Universidad, tanto a niveles básicos como a niveles avanzados.

**EDUCACIÓN A DISTANCIA:**

Programa que atiende a los alumnos por sistema dirigido.

**EGRESOS:**

Gastos monetarios reales (en lempiras) correspondientes a un período fiscal

**ESTUDIANTE A TIEMPO COMPLETO:**

Es el que inscribe de dieciséis (16) y más unidades valorativas

**ESTUDIANTE A MEDIO TIEMPO:**

Es el que inscribe hasta quince (15) unidades valorativas

**ESTUDIANTE DE PRIMER INGRESO:**

Es el que se matricula por primera vez en la Universidad en una carrera específica.

**ESTUDIANTE DE REINGRESO:**

Es el que ha estado matriculado anteriormente en la Universidad

**ESTUDIANTE INSCRITO:**

Es aquel que inscribe una o más asignaturas

**EXTENSIÓN:**

Es la función académica por la que se comunican los logros de la ciencia y la tecnología a la comunidad en forma participativa.

Esta interacción debe consistir en descubrir y recoger de una parte, los valores nacionales, las inquietudes y problemas de la comunidad, dándole la expresión que corresponda y de otra, en difundir los productos del saber y la creación de la educación superior.

**EXTENSIÓN INTRAMUROS:**

Actividad académica realizada por una unidad académica dentro del mismo centro educativo

**EXTENSIÓN EXTRAMUROS:**

Actividad académica realizada por una unidad académica fuera del centro educativo

**FACULTAD:**

Constituye la estructura académico – administrativa, que desarrolla actividades académicas en un área del conocimiento.

**GRADO ASOCIADO:**

Son estudios que habilitan por el ejercicio profesional y que se caracterizan por un mayor énfasis en la formación práctica.

Los contenidos básicos del Plan de Estudios, serán establecidos especialmente de acuerdo a las necesidades sociales de formación, detectadas en el campo de que se trate. Incluye a todas aquellas carreras a las que se ha llamado “**CORTAS**” dentro de ellas, se dan dos modalidades:

Las terminales y las no terminales. Las primeras están estructuradas de manera tal que no constituyen un peldaño para continuar estudios a nivel de grado. Las segundas constituyen salidas laterales de las carreras que conducen a un grado y son en los planes de estudio un peldaño para continuar estudios que conduzcan al grado. A los graduados de ambos tipos de carrera se les denomina **Técnico Universitario**.

**GRADUADO:**

Estudiante que ha cumplido con todos los requisitos académicos establecidos en la Universidad y obtiene el título correspondiente.

**INGRESOS:**

Ingresos monetarios reales (en lempiras) correspondientes de un período fiscal.

**PROFESOR VISITANTE:**

Profesor universitario, miembro del personal académico de otra universidad ó institución del nivel superior, cuyos servicios contrate la UNAH en forma temporal, por acuerdo entre ambas instituciones.



**PROFESOR TITULAR:**

Es el docente que con estudios de postgrado, ó por meritos calificados por el Consejo Local de la Carrera docente, tiene bajo su responsabilidad alguna cátedra ó determinada actividad universitaria fundamental.

**PROFESOR AUXILIAR:**

Es el docente que ingresa a la Universidad, habiendo satisfecho los requisitos que para ello establece el Estatuto del Docente. Estará bajo la supervisión de un Profesor Titular durante su período de prueba.

**INSTRUCTOR:**

Aspirante a miembro de personal docente, que deberá haber completado todos los requisitos respectivos. Se incluyen en esta categoría los estudiantes de pregrado, con un promedio de calificaciones no inferior a muy bueno (80%) para optar al grado académico correspondiente.

Esta categoría se registrará por un escalafón y reglamento propio.

**MATRICULADO:**

Alumno que cumple con los requisitos establecidos por la UNAH y está inscrito en una carrera determinada.

**MODALIDAD DE EDUCACIÓN PRESENCIAL:**

Es la que se desarrolla en una interacción cotidiana y directa de docentes y estudiantes, conducente a la obtención de los objetivos educacionales planteados.

**MODALIDAD DE EDUCACIÓN A DISTANCIA:**

Es la que se desarrolla por medio del estudio autónomo, conducente a la obtención de los objetivos educacionales planteados, correspondiendo al docente el rol de orientador ó tutor y utilizando los recursos metodológicos específicos de la modalidad.

**POSTGRADO:**

Estudios que se realizan en un nivel superior a la licenciatura o grado equivalente.

**PRESUPUESTO:**

Estimación de ingresos y egresos (en lempiras) requeridos para el funcionamiento institucional en el logro de los objetivos y metas trazadas para un período dado.

**PROFESOR A TIEMPO COMPLETO:**

Docente que trabaja entre treinta y cinco (35) y treinta y ocho (38) horas semanalmente, de acuerdo a las necesidades de la unidad académica.

**PROFESOR A MEDIO TIEMPO:**

Profesor que trabaja, entre diecisiete y media (17.5) y diecinueve (19) horas semanalmente, de acuerdo a las necesidades de la unidad académica,

**PROFESOR POR HORA:**

Docente que trabaja, a fin de cubrir las necesidades de una asignatura, hasta un máximo de seis (6) horas por semana.

**PROFESOR TIEMPO COMPLETO EQUIVALENTE:**

Indicador que se utiliza para el análisis comparativo y resulta de la sumatoria de:

- ❖ Uno (1) Profesor Tiempo Completo = IPTCE
- ❖ Dos (2) Profesor Medio Tiempo = IPTCE
- ❖ Cuatro (4) Profesor por Hora = IPTCE

**TÉCNICO:**

Puesto que exige destreza y conocimiento a nivel especializado.

**TÍTULO:**

Identificación de una obra constituida por volúmenes, los cuales pueden constar de varios títulos

**UNIDAD VALORATIVA (CRÉDITO):**

Medida de intensidad con que se imparte una asignatura

**VOLUMEN:**

Conjunto de copias de títulos (Sistema Bibliotecario)

**RELACIÓN ALUMNO / PTCE:**

Alumnos matriculados sobre el total de profesores tiempo completo equivalente.

**SERVICIO:**

Puesto no diestro, y no requiere ninguna experiencia

**SERVICIOS ADMINISTRATIVOS:**

Puesto semi-diestro con una preparación académica mínima.

**SUBVENCIÓN DEL GOBIERNO CENTRAL:**

Transferencia del 6% de los ingresos corrientes (en lempiras) según Decreto 1027 del 15 de julio de 1980.

## ÁREAS ACADÉMICAS

### ÁREA AGROPECUARIA – FORESTAL

Esta área comprende las carreras de las ciencias agrícolas afines:

No.	CARRERA	NIVEL
1.	Ciencias Acuícolas	Técnico Universitario
2.	Procesamiento de Carnes	Técnico Universitario
3.	Procesamiento de Granos y Semillas	Técnico Universitario
4.	Procesamiento de Lácteos	Técnico Universitario
5.	Producción Agrícola	Técnico Universitario
6.	Producción Pecuaria	Técnico Universitario
7.	Tecnología de Alimentos	Técnico Universitario
8.	Administración de Empresas Agropecuarias	Licenciatura
9.	Economía Agrícola	Licenciatura
10.	Ecoturismo	Licenciatura
11.	Ingeniería Agroindustrial	Licenciatura
12.	Ingeniería Agronómica	Licenciatura
13.	Ingeniería en Ciencias Acuícolas y Recurso Marino Costero	Licenciatura
14.	Ingeniería Forestal	Licenciatura
15.	Forestería Comunitaria	Master
16.	Recursos Hídricos con orientación en Hidrogeología	Master

### ÁREA BIOLÓGICA Y DE LA SALUD

Esta área comprende las carreras que tienen como base y como objetivo la salud física y mental del hombre:

No.	CARRERA	NIVEL
1.	Radiotecnologías	Técnico Universitario
2.	Terapia Funcional	Técnico Universitario
3.	Biología	Licenciatura
4.	Enfermería	Licenciatura
5.	Medicina y Cirugía	Licenciatura
6.	Microbiología	Licenciatura
7.	Nutrición	Licenciatura
8.	Odontología	Licenciatura
9.	Química Industrial	Licenciatura
10.	Química y Farmacia	Licenciatura
11.	Enfermedades Infecciosas y Zoonóticas	Master
12.	Epidemiología	Master
13.	Medicina del Trabajo	Master
14.	Salud Pública	Master
15.	Tecnología y Control de Medicamentos	Master

<b>No.</b>	<b>CARRERA</b>	<b>NIVEL</b>
16.	Cuidados Intensivos Pediátricos	Sub – Especialista
17.	Anatomía Patológica	Especialista
18.	Anestesiología	Especialista
19.	Atención en Salud Integral al Niño y al Adolescente	Especialista
20.	Cirugía General	Especialista
21.	Cirugía Plástica y Reconstructiva	Especialista
22.	Dermatología	Especialista
23.	Enfermería en Quirófanos	Especialista
24.	Ginecología y Obstetricia	Especialista
25.	Medicina de Rehabilitación	Especialista
26.	Medicina Interna	Especialista
27.	Neurocirugía	Especialista
28.	Neurología	Especialista
29.	Oftalmología	Especialista
30.	Oncología Quirúrgica	Especialista
31.	Ortopedia y Traumatología	Especialista
32.	Otorrinolaringología	Especialista
33.	Pediatría	Especialista
34.	Psiquiatría	Especialista
35.	Rehabilitación Bucal en Prótesis	Especialista
36.	Salud Familiar	Especialista
37.	Salud Materno Perinatal	Especialista

## ÁREA DE CIENCIAS SOCIALES

Esta área comprende las carreras en las cuales se cultiva el desarrollo social del hombre:

<b>No.</b>	<b>CARRERA</b>	<b>NIVEL</b>
1.	Desarrollo Municipal	Técnico Universitario
2.	Educación para la Gestión del Desarrollo Local	Técnico Universitario
3.	Educación para el Trabajo	Técnico Universitario
4.	Educación Social	Técnico Universitario
5.	Educación Básica para la Enseñanza del Español	Técnico Universitario
6.	Intérprete de la Lengua de Señas	Técnico Universitario
7.	Antropología	Licenciatura
8.	Derecho	Licenciatura
9.	Educación Física	Licenciatura
10.	Filosofía	Licenciatura
11.	Historia	Licenciatura
12.	Lenguas Extranjeras	Licenciatura
13.	Letras	Licenciatura
14.	Música	Licenciatura
15.	Pedagogía	Licenciatura
16.	Periodismo	Licenciatura
17.	Psicología	Licenciatura

<b>No.</b>	<b>CARRERA</b>	<b>N I V E L</b>
18.	Sociología	Licenciatura
19.	Trabajo Social	Licenciatura
20.	Ciencia Política y Gestión Estatal	Master
21.	Actividad Física para la Salud	Master
22.	Comunicación y Tecnología Educativa	Master
23.	Demografía Social	Master
24.	Derechos Humanos y Desarrollo	Master
25.	Derecho Mercantil	Master
26.	Docencia Superior	Master
27.	Educación en Ciencias	Master
28.	Educación Superior	Master
29.	Gestión Social y Urbana	Master
30.	Literatura Centroamericana	Master
31.	Trabajo Social con énfasis en Gestión del Desarrollo	Master
32.	Derecho Marítimo y Gestión Portuaria	Master
33.	Psicología Clínica	Master
34.	Psicología Industrial y Organizacional	Master
35.	Derecho Penal y Procesal Penal	Especialista
36.	Diseño, Gestión y Evaluación Curricular	Especialista
37.	Ciencias Sociales con énfasis en Gestión del Desarrollo	Doctorado

#### **ÁREA ECÓNOMO - ADMINISTRATIVA**

Esta área comprende las carreras que desarrollan las proporciones Económicas, Administrativas y de Información:

<b>No.</b>	<b>CARRERA</b>	<b>N I V E L</b>
1.	Alimentos y Bebidas	Técnico Universitario
2.	Microfinanzas	Técnico Universitario
3.	Administración Aduanera	Licenciatura
4.	Administración de Banca y Finanzas	Licenciatura
5.	Administración de Empresas	Licenciatura
6.	Administración Pública	Licenciatura
7.	Comercio Internacional	Licenciatura
8.	Comercio Internacional con orientación en Agroindustria	Licenciatura
9.	Contaduría Pública y Finanzas	Licenciatura
10.	Economía	Licenciatura
11.	Informática Administrativa	Licenciatura
12.	Mercadotecnia	Licenciatura
13.	Administración de Empresas	Master
14.	Dirección de Negocios Internacionales	Master
15.	Formulación, Gestión y Evaluación de Proyectos	Master
16.	Gestión de Empresas Cooperativas	Master

<b>No.</b>	<b>CARRERA</b>	<b>N I V E L</b>
17.	Gestión de Telecomunicaciones	Master
18.	Gestión Informática	Master
19.	Marketing con énfasis en Negocios Internacionales	Master
20.	Metodologías de Investigación Económica y Social	Master
21.	Planificación del Desarrollo	Master
22.	Planificación y Desarrollo Turístico	Master
23.	Postgrado Centroamericano en Economía y Planificación del Desarrollo	Master
24.	Dirección Empresarial	Doctorado

### ÁREA FÍSICO- MATEMÁTICA

Esta área comprende las carreras en las cuales se cultivan las ciencias exactas y sus respectivas aplicaciones:

<b>No.</b>	<b>CARRERA</b>	<b>N I V E L</b>
1.	Control de Calidad del Café	Técnico Universitario
2.	Metalurgia	Técnico Universitario
3.	Arquitectura	Licenciatura
4.	Física	Licenciatura
5.	Ingeniería Civil	Licenciatura
6.	Ingeniería Eléctrica Industrial	Licenciatura
7.	Ingeniería en Sistemas	Licenciatura
8.	Ingeniería Industrial	Licenciatura
9.	Ingeniería Mecánica Industrial	Licenciatura
10.	Ingeniería Química Industrial	Licenciatura
11.	Matemática	Licenciatura
12.	Astronomía y Astrofísica	Master
13.	Física	Master
14.	Ingeniería de la Construcción y Gerencia de Proyectos	Master
15.	Ordenamiento y Gestión del Territorio	Master
16.	Gestión del Riesgo y Manejo de Desastres Naturales	Master

# ANÁLISIS RESUMIDO DE CAPÍTULOS

## OFERTA

La Universidad Nacional Autónoma de Honduras, (UNAH), creada el **19** de septiembre de **1847**, cumple en el año 2013 sus **166** años de servicio y ofrece en la actualidad **130** oportunidades de estudio en diversos niveles, a nivel Técnico Universitario en el estadió de Grado Asociado **19** carreras, **47** a nivel de Licenciatura **y en el nivel de postgrados: 1** Sub-especialidad, **23** Especialidades, **38** Maestrías y **2** Doctorados. Las áreas que tienen más oferta educativa son: Área de Ciencias Biológicas y de la Salud con **37** carreras y el Área de Ciencias Sociales con **37**.

## MATRÍCULA

La matrícula total de la UNAH para el año 2013 fue de **81,061** alumnos. A nivel de grado asociado con **1,697** que equivale al **2%**, a nivel de licenciaturas con **78,325** que representa el **97%** y el nivel de postgrados con **1,039** que constituye el **1%**. La mayor demanda se observa en el Área de Ciencias Sociales con **23,794**, que representa el **29%** del total. El segundo lugar está en el Área de Ciencias Biológicas y de la Salud con **22,229** que equivale al **27%**. De estos estudiantes el **42%** son del sexo masculino y el **58%** del sexo femenino.

La Universidad cuenta con dos modalidades de enseñanza: Presencial y a Distancia y el nivel de Postgrados que también son presénciales. La Modalidad Presencial con **72,360** estudiantes, equivale al **89%** en la modalidad a distancia con **7,662** estudiantes que constituye el **10%** y en el nivel de Postgrados con **1,039** que representa el **1%**.

Se imparte en ocho (**8**) Centros Regionales y la Sede Principal: Ciudad Universitaria (CU), Departamento de Francisco Morazán, UNAH VALLE DE SULA, en la Ciudad de San Pedro Sula, Departamento de Cortés, Centro Regional Universitario del Litoral Atlántico (CURLA), en la Ciudad de La Ceiba, Departamento de Atlántida, Centro Regional Universitario de Occidente (CUROC), en la Ciudad de Santa Rosa de Copán, Departamento de Copán, Centro Regional Universitario del Centro (CURC), en la Ciudad de Comayagua, Departamento de Comayagua, Centro Regional Universitario del Litoral Pacífico (CURLP), en la Ciudad de Choluteca, Departamento de Choluteca, Centro Regional Universitario de la Zona Nor-oriental (CURNO), en la Ciudad de Juticalpa, Departamento de Olancho, Centro Regional Universitario Valle del Aguán (CURVA), en la Ciudad de Olanchito, Departamento de Yoro, la UNAH TEC – Danlí, en la Ciudad de Danlí, Departamento de el Paraíso. Telecentros en el Departamento de Cortés, el Municipio de Choloma, Gracias en el Departamento de Lempira y el Centro Tecnológico en la Ciudad de Tela.

La Modalidad a Distancia, dirigida por el Sistema Universitario de Educación a Distancia, atendió en el presente año **7,662** estudiantes, cuenta con ocho (**8**) Centros Asociados, ubicados en las Ciudades de: Choluteca, Juticalpa, Siguatepeque, El Progreso, El Paraíso, Tegucigalpa, La Entrada y Tocoa.

En el nivel de Postgrados, se atendió a **1,039** alumnos, en sus diferentes sub-especialidades, especialidades, maestrías y doctorados.

## GRADUADOS

En el año 2013, la Universidad Nacional Autónoma de Honduras, graduó **5,229** nuevos profesionales. En el nivel de grado asociado **106** que representa el **2%**, a nivel de licenciaturas con **4,942** que constituye el **95%** y a nivel de postgrados con **181**, que equivale al **3%**.

La mayor cantidad de graduados se dio en el Área de Ciencias Sociales con **1,687**, que representa el **32%** del total. El segundo lugar está en el Área Economía-Administrativa con **1,427** que equivale al **27%** y en tercer lugar se tiene el Área de Ciencias Biológicas y de la Salud con **1,268**, que constituye el **24%**. De estos nuevos profesionales el **35%** son del sexo masculino y el **65%** del sexo femenino.

De los nuevos profesionales graduados en la UNAH, **4,488** corresponden a la Modalidad Presencial que representa el **86%**, a la Modalidad a Distancia **560** que equivale el **11%** al Nivel de Postgrado **181**, que constituye el **3%**.

La carrera que aportó mayor cantidad de graduados en la modalidad presencial fue: Administración de Empresas con **511** que equivale al **11%**.

## RECURSOS HUMANOS

Los Recursos Humanos en la Institución se clasifican en: Docentes, Administrativos y de Servicio. En el año 2013 se contó con un total de **5,415**, empleados, de los cuales **3,069** son Docentes que representa el **57%**, **1,562** Administrativos que representa el **29%** y **784** de Servicio que equivale al **14%**.

Se observa que del total de los docentes, el **85%** su dedicación en la institución es a tiempo completo. El **59%** de los docentes corresponden al género masculino y el **41%** al género femenino, En cuanto al grado académico de los docentes, el **43%** han realizado estudios a nivel de postgrados.

Sólo el **1%** de los docentes son de nacionalidad extranjera, procedentes de Centro América, Norte América, América del Sur y Europa.

## FINANZAS

El total de fondos de todas las fuentes para el año 2013, fue de L. 3,451,007,648.59

El incremento del presupuesto en el período 2009 - 2013 fue de 7.15% promedio anual.

El presupuesto ejecutado (egresos) fue de L. 4,036,580,677.72 que significó un incremento promedio en el período de 14.76% anual.

La relación presupuesto por alumno fue de L. **49,796.83**



## BIBLIOTECA

El Sistema Bibliotecario presenta el desarrollo de las colecciones y los servicios que presta a todo usuario que así lo demanda, ya sea estudiante universitario, de educación media o primaria.

En el año 2013, se han desarrollado las colecciones, con la compra de **1,050** nuevos títulos y recibido en donación **1,322** ejemplares.

Los préstamos de ejemplares por parte del Sistema Bibliotecario para este año fue de: **2,93004** también atendió **85,498** usuarios por internet.

El Sistema Bibliotecario cuenta además de la Biblioteca Central, con la Biblioteca Médica ubicada en la Facultad de Medicina. En los Centros Universitarios Regionales se han creado pequeñas bibliotecas para atender a los usuarios locales.

## PROGRAMAS

La Vice rectoría de Orientación y Asuntos Estudiantiles (**VOAE**), a través de sus diferentes programas ofrece a los estudiantes varios servicios, como el otorgar préstamos educativos a corto y largo plazo y becas tanto internas como externas, a aquellos estudiantes de escasos recursos económicos. En el presente año, el número de préstamos educativos a largo plazo fue de **38** el número de becas internas fue de **1,472**. El Programa de Salud les brinda atención médica de acuerdo a sus requerimientos. Este año atendió **48,728** alumnos en los programas preventivos y asistenciales.

# OFERTA EDUCATIVA

CUADRO No. 1.1  
OFERTA EDUCATIVA POR AÑO DE CREACIÓN, GRADO ACADÉMICO, CENTRO Y DURACIÓN  
SEGÚN CARRERA. UNAH 2013

No.	CARRERA	CREACIÓN	GRADO	CENTRO	DURACIÓN AÑOS
	<b>GRADO</b>				
1	Derecho	1847	Licenciatura	CU, UNAH V.S.	5
2	Medicina y Cirugía	1881	Licenciatura	CU, UNAH V.S.	7
3	Ingeniería Civil	1904	Licenciatura	CU, UNAH V.S.	5
4	Química y Farmacia	1930	Licenciatura	CU	5
5	Odontología	1949	Licenciatura	CU, UNAH V.S.	6
6	Economía	1950	Licenciatura	CU, UNAH V.S.	5
7	Pedagogía	1961	Licenciatura	CU, UNAH V.S., SUED TELECENTRO SPS	5
8	Psicología	1961	Licenciatura	CU, UNAH V.S.	4.5
9	Administración Pública	1965	Licenciatura	CU	5
10	Periodismo	1965	Licenciatura	CU, UNAH V.S., CURNO	4
11	Administración de Empresas	1966	Licenciatura	CU, UNAH V.S., CURLA CURLP, CURNO	5
12	Contaduría Pública y Finanzas	1966	Licenciatura	CU, UNAH V.S.	5
13	Enfermería	1966	Licenciatura	CU, UNAH V.S., CURLA, CURNO, UNAH TEC-DANLÍ	5.5
14	Ingeniería Mecánica Industrial	1967	Licenciatura	CU, UNAH V.S.	5
15	Ingeniería Química Industrial	1967	Licenciatura	CU	5
16	Ingeniería Eléctrica Industrial	1967	Licenciatura	CU, UNAH V.S.	5
17	Microbiología	1967	Licenciatura	CU	5
18	Matemática	1967	Licenciatura	CU, UNAH V.S.	4
19	Biología	1967	Licenciatura	CU	5.5
20	Física	1967	Licenciatura	CU	4
21	Ingeniería Agronómica	1967	Licenciatura	CURLA	5
22	Ingeniería Forestal	1967	Licenciatura	CURLA	5
23	Trabajo Social	1973	Licenciatura	CU	5
24	Historia	1976	Licenciatura	CU	5
25	Letras	1977	Licenciatura	CU, UNAH V.S.	5
26	Química	1977	Licenciatura	UNAH V.S.	5
27	Filosofía	1978	Licenciatura	CU	5
28	Administración Aduanera	1978	Licenciatura	CU	4.5
29	Ingeniería Industrial	1981	Licenciatura	CU, UNAH V.S.	5
30	Arquitectura	1981	Licenciatura	CU	5
31	Economía Agrícola	1982	Licenciatura	CURLA	5
32	Administración de Banca y Finanzas	1984	Licenciatura	CU	5
33	Informática Administrativa	1985	Licenciatura	CU, UNAH-VS Y UNAH TEC-DANLÍ	4.5
34	Administración de Empresas Agropecuarias	1985	Licenciatura	SUED	4.5
35	Lenguas Extranjeras	1987	Licenciatura	CU	5.5
36	Educación Física	1987	Licenciatura	CU	5
37	Música	1988	Licenciatura	CU	5
38	Sociología	1989	Licenciatura	CU, UNAH V.S.	5
39	Comercio Internacional	1993	Licenciatura	CU	5
40	Ingeniería Agroindustrial	1997	Licenciatura	CUROC, CURC, CURLP, CURNO, CURVA, UNAH TEC-DANLÍ	5
41	Comercio Internacional con Orientación en Agroindustria	1997	Licenciatura	CUROC, CURC, CURLP, CURNO	5
42	Producción Agrícola	1997	T.U. (1)	CUROC, CURC	2.5
43	Tecnología de Alimentos	1997	T.U. (1)	CURC	2.5
44	Producción Pecuaria	1997	T.U. (1)	CUROC, CURC, CURVA	2.5
45	Procesamiento de Granos y Semillas	1997	T.U. (1)	CURNO	2.5
46	Procesamiento de Carnes	1997	T.U. (1)	CURNO	2.5
47	Procesamiento de Lácteos	1997	T.U. (1)	CURNO, CURVA	2.5
48	Ciencias Acuáticas	1997	T.U. (1)	CRULP	2.5
49	Terapia Funcional	1997	T.U. (1)	CU	3

CUADRO No. 1.1  
OFERTA EDUCATIVA POR AÑO DE CREACIÓN, GRADO ACADÉMICO, CENTRO Y DURACIÓN  
SEGÚN CARRERA. UNAH 2013

No.	CARRERA	CREACIÓN	GRADO	CENTRO	DURACIÓN AÑOS
50	Educación Básica para la Enseñanza del Español	1997	T.U. (1)	CU	2.5
51	Metalurgia	1997	T.U. (1)	CU	2.5
52	Radiotecnologías	1999	T.U. (1)	CU	2.5
53	Educación Social	1999	T.U. (1)	SUED	2.5
54	Ecoturismo	1999	Licenciatura	CURLA	5
55	Desarrollo Municipal	2000	T.U. (1)	CU, TECNOLÓGICO DE TELA	2.5
56	Ingeniería en Sistemas	2002	Licenciatura	CU	5
57	Intérprete de la Lengua de Señas	2002	T.U. (1)	CU	2.5
58	Educación para la Gestión y Desarrollo Local	2003	T.U. (1)	CUROC	2.5
59	Educación para el Trabajo	2003	T.U. (1)	SUED	2.5
60	Microfinanzas	2003	T.U. (1)	CU, UNAH V.S. TELECENTRO SPS TECNOLÓGICO DE TELA	2.5
61	Mercadotecnia	2004	Licenciatura	CU	5
62	Ingeniería en Ciencias Acuícolas y Recursos Marino Costero	2005	Licenciatura	CURLP	5
63	Alimentos y Bebidas	2005	T.U. (1)	CU, TECNOLÓGICO DE TELA	2.5
64	Control de Calidad del Café	2011	T.U. (1)	CU	2
65	Antropología	2011	Licenciatura	CU	5
66	Nutrición	2011	Licenciatura	CU	5
<b>POSGRADO</b>					
1	Ginecología y Obstetricia	1975	Especialista	CU, UNAH V.S.	3
2	Pediatría	1975	Especialista	CU, UNAH V.S.	3
3	Trabajo Social con énfasis en Gestión del Desarrollo	1977	Master	CU	2
4	Economía y Planificación del Desarrollo	1978	Master	CU	2
5	Medicina Interna	1978	Especialista	CU	3
6	Cirugía General	1978	Especialista	CU	3
7	Ortopedia y Traumatología	1982	Especialista	CU	3
8	Anatomía Patológica	1983	Especialista	CU	4
9	Administración de Empresas	1983	Master	CU, UNAH V.S.,CURLA, CURC	2
10	Dermatología	1984	Especialista	CU	3
11	Ingeniería de la Construcción y Gerencia de Proyectos	1986	Master	CU	2
12	Oftalmología	1991	Especialista	CU	3
13	Salud Pública	1991	Master	CU	3
14	Neurocirugía	1993	Especialista	CU	5
15	Salud Materno Perinatal	1995	Especialista	CU	1
16	Atención Integral del Niño y el Adolescente	1995	Especialista	CU	1
17	Salud Familiar	1995	Especialista	CU	1
18	Cirugía Plástica y Reconstructiva	1995	Especialista	CU	3
19	Psiquiatría	1995	Especialista	CU	3
20	Astronomía y Astrofísica	1996	Master	CU	2
21	Ciencias Sociales con énfasis en Gestión del Desarrollo	1996	Doctorado	CU	2
22	Derecho Mercantil	1996	Master	CU	2
23	Tecnología y Control de Medicamentos	1996	Master	CU	2
24	Anestesiología	1998	Especialista	CU	4
25	Neurología	1998	Especialista	CU	4
26	Docencia Superior	1999	Master	CU	2
27	Literatura Centroamericana	1999	Master	CU	2
28	Demografía Social	1999	Master	CU	2
29	Derecho Penal y Procesal Penal	2000	Especialista	CU	1
30	Otorrinolaringología	2000	Especialista	CU	4
31	Gestión de Empresas Cooperativas	2000	Master	CU	2

CUADRO No. 1.1  
OFERTA EDUCATIVA POR AÑO DE CREACIÓN, GRADO ACADÉMICO, CENTRO Y DURACIÓN  
SEGÚN CARRERA. UNAH 2013

No.	CARRERA	CREACIÓN	GRADO	CENTRO	DURACION AÑOS
32	Comunicación y Tecnología Educativa	2000	Master	CU	2
33	Actividad Física para la Salud	2002	Master	CU	2
34	Ciencia Política y Gestión Estatal	2002	Master	CU	2
35	Forestería Comunitaria	2002	Master	CURLA	2
36	Formulación, Gestión y Evaluación de Proyectos	2002	Master	CU	2
37	Dirección de Negocios Internacionales	2003	Master	CU	2
38	Gestión del Riesgo y Manejo de Desastres Naturales	2003	Master	CU	2
39	Oncología Quirúrgica	2003	Especialista	CU	3
40	Educación Superior	2003	Master	CU, UNAH V.S., CURLA	2
41	Medicina del Trabajo	2003	Master	UNAH V.S.	2
42	Marketing con énfasis en Negocios Internacionales	2003	Master	CU	2
43	Educación en Ciencias	2003	Master	CU	2
44	Planificación del Desarrollo	2003	Master	CUROC	2
45	Diseño, Gestión y Evaluación Curricular	2003	Especialista	CU, CURLA	1
46	Enfermería en Quirófanos	2003	Especialista	CU	1
47	Epidemiología	2003	Master	CU	2
48	Planificación y Desarrollo Turístico	2004	Master	CU, CURLA	2
49	Derechos Humanos y Desarrollo	2005	Master	CU	2
50	Ordenamiento y Gestión del Territorio	2005	Master	CU	2
51	Medicina de Rehabilitación	2005	Especialista	CU, UNAH V.S.	3
52	Cuidados Intensivos Pediátricos	2007	Sub-especial	CU	2
53	Rehabilitación Bucal en Prótesis	2007	Especialista	CU	2
54	Física	2007	Master	CU	2
55	Gestión Social y Urbana	2007	Master	CU	2
56	Enfermedades Infecciosas y Zoonóticas	2011	Master	CU	2
57	Metodologías de Investigación Económica y Social	2011	Master	CU	2
58	Derecho Marítimo y Gestión Portuaria	2011	Master	CU	2
59	Dirección Empresarial	2011	Doctorado	CU	2
60	Psicología Clínica	2012	Master	CU	2
61	Psicología Industrial y Organizacional	2012	Master	CU	2
62	Recursos Hídricos con Orientación en Hidrogeología	2012	Master	CU	2
63	Gestión de Telecomunicaciones	2012	Master	CU	2
64	Gestión Informática	2012	Master	CU	2

(1) Técnico Universitario en el Estadio de Grado Asociado

Fuente: Dirección Académica de Formación Tecnológica, Dirección de Docencia, Dirección del Sistema de Estudios de Postgrado y Dirección de Estadísticas SEDI

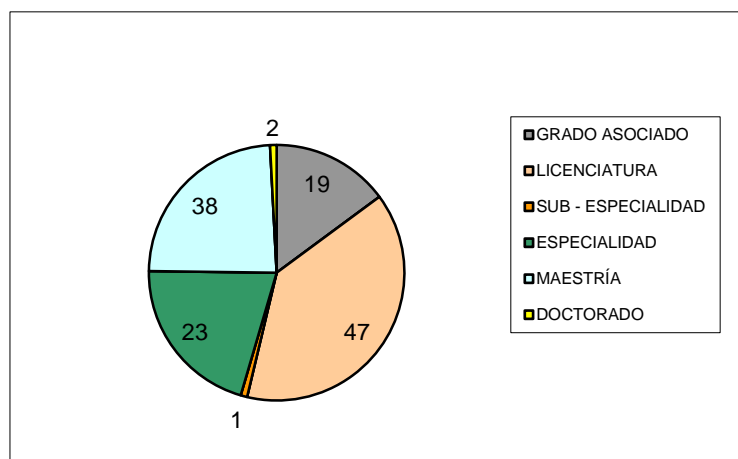
CUADRO No. 1.2  
**OFERTA EDUCATIVA, SEGÚN GRADO ACADÉMICO Y CENTRO. UNAH 2013**

CENTRO	TOTAL (1)	CU	UNAH VALLE DE SULA	CURLA	CUROC	CURC	CURLP	CURNO	CURVA CURVA	UNAH TEC-DANLI	SUED CURVA	TELECENRO UNAH VS	TECNOLOGICO CIUDAD DE TELA
<b>TOTAL</b>	<b>130</b>	<b>108</b>	<b>26</b>	<b>11</b>	<b>6</b>	<b>6</b>	<b>5</b>	<b>8</b>	<b>3</b>	<b>3</b>	<b>4</b>	<b>2</b>	<b>3</b>
GRADO ASOCIADO	19	9	1	-	3	3	1	3	2	-	2	1	3
LICENCIATURA	47	38	20	6	2	2	4	5	1	3	2	1	-
SUB - ESPECIALIDAD	1	1	-	-	-	-	-	-	-	-	-	-	-
ESPECIALIDAD	23	23	2	1	-	-	-	-	-	-	-	-	-
MAESTRÍA	38	35	3	4	1	1	-	-	-	-	-	-	-
DOCTORADO	2	2	-	-	-	-	-	-	-	-	-	-	-

(1) No es sumatoria, sino carreras que se repiten por centros

Fuente: Dirección Académica de Formación Tecnológica, Dirección de Docencia, Dirección del Sistema de Estudios de Postgrado y Dirección de Estadísticas SEDI

CUADRO No. 1  
**OFERTA EDUCATIVA SEGÚN GRADO ACADEMICO. UNAH 2013**



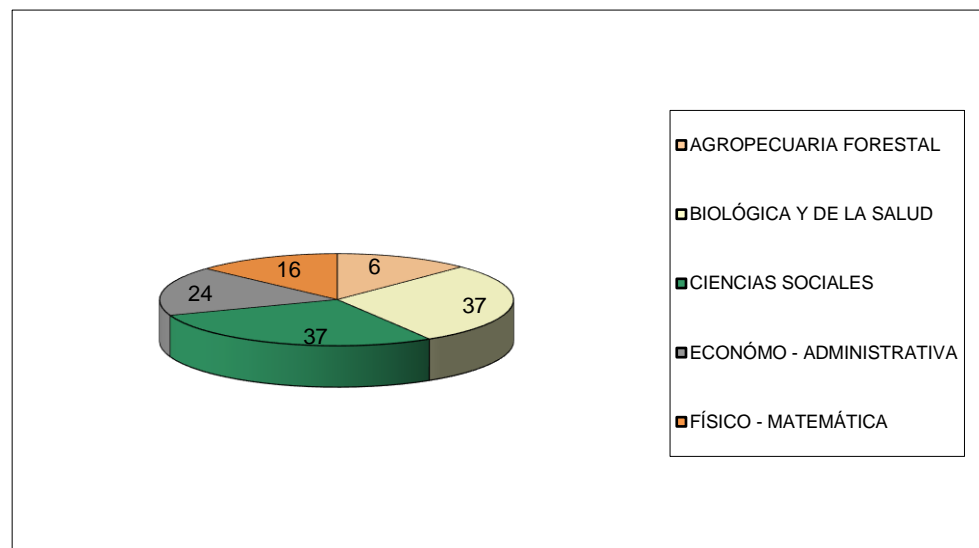
CUADRO No. 1.3  
OFERTA EDUCATIVA, SEGÚN ÁREA DEL CONOCIMIENTO Y GRADO ACADÉMICO. UNAH 2013

ÁREA	TOTAL	TECNICO UNIVERSITARIO	LICENCIATURA	SUB ESPECIALIDAD	ESPECIALIDAD	MAESTRIA	DOCTORADO
<b>TOTAL</b>	<b>130</b>	<b>19</b>	<b>47</b>	<b>1</b>	<b>23</b>	<b>38</b>	<b>2</b>
AGROPECUARIA FORESTAL	16	7	7	-	-	2	-
BIOLÓGICA Y DE LA SALUD	37	2	8	1	21	5	-
CIENCIAS SOCIALES	37	6	13	-	2	15	1
ECONÓMO - ADMINISTRATIVA	24	2	10	-	-	11	1
FÍSICO - MATEMÁTICA	16	2	9	-	-	5	-

Fuente: Dirección Académica de Formación Tecnológica, Dirección de Docencia, Dirección del Sistema de Estudios de Postgrado y Dirección de Estadísticas SEDI

GRÁFICO No. 2

OFERTA EDUCATIVA SEGÚN ÁREA DEL CONOCIMIENTO. UNAH 2013



CUADRO No. 1.4  
OFERTA EDUCATIVA POR CARRERA, GRADO ACADÉMICO, MODALIDAD Y UBICACIÓN GEOGRÁFICA. UNAH 2013

No.	Carrera	Grado Académico	Modalidad	Ubicación Geográfica
	<b>G R A D O</b>			
1	Derecho	Licenciatura	Presencial	Cu y Unah Valle de Sula
2	Medicina y Cirugía	Licenciatura	Presencial	Cu y Unah Valle de Sula
3	Ingeniería Civil	Licenciatura	Presencial	Cu y Unah Valle de Sula
4	Química y Farmacia	Licenciatura	Presencial	Cu
5	Odontología	Licenciatura	Presencial	Cu y Unah Valle de Sula
6	Economía	Licenciatura	Presencial	Cu y Unah Valle de Sula
7	Pedagogía	Licenciatura	Presencial y a Distancia	Cu, Unah Valle de Sula, Sued y Telecentro Ciudad de San Pedro Sula
8	Psicología	Licenciatura	Presencial	Cu y Unah Valle de Sula
9	Administración Pública	Licenciatura	Presencial	Cu
10	Periodismo	Licenciatura	Presencial	Cu, Unah Valle de Sula y Curno
11	Administración de Empresas	Licenciatura	Presencial	Cu, Unah Valle de Sula, Curla, Curlp y Curno
12	Contaduría Pública y Finanzas	Licenciatura	Presencial	Cu y Unah Valle de Sula
13	Enfermería	Licenciatura	Presencial	Cu, Unah Valle de Sula, Curla, Curno y Unah Tec-Danlí
14	Ingeniería Mecánica Industrial	Licenciatura	Presencial	Cu y Unah Valle de Sula
15	Ingeniería Química Industrial	Licenciatura	Presencial	Cu
16	Ingeniería Eléctrica Industrial	Licenciatura	Presencial	Cu y Unah Valle de Sula
17	Microbiología	Licenciatura	Presencial	Cu
18	Matemática	Licenciatura	Presencial	Cu y Unah Valle de Sula
19	Biología	Licenciatura	Presencial	Cu
20	Física	Licenciatura	Presencial	Cu
21	Ingeniería Agronómica	Licenciatura	Presencial	Curla
22	Ingeniería Forestal	Licenciatura	Presencial	Curla
23	Trabajo Social	Licenciatura	Presencial	Cu
24	Historia	Licenciatura	Presencial	Cu
25	Letras	Licenciatura	Presencial	Cu y Unah Valle de Sula
26	Química	Licenciatura	Presencial	Unah Valle de Sula
27	Filosofía	Licenciatura	Presencial	Cu
28	Administración Aduanera	Licenciatura	Presencial	Cu
29	Ingeniería Industrial	Licenciatura	Presencial	Cu y Unah Valle de Sula
30	Arquitectura	Licenciatura	Presencial	Cu
31	Economía Agrícola	Licenciatura	Presencial	Curla
32	Administración de Banca y Finanzas	Licenciatura	Presencial	Cu
33	Informática Administrativa	Licenciatura	Presencial	Cu, Unah-VS y Unah Tec-Danlí



CUADRO No. 1.4  
OFERTA EDUCATIVA POR CARRERA, GRADO ACADÉMICO, MODALIDAD Y UBICACIÓN GEOGRÁFICA. UNAH 2013

No.	Carrera	Nivel	Modalidad	Ubicación Geográfica
34	Administración de Empresas Agropecuarias	Licenciatura	A Distancia	Sued
35	Lenguas Extranjeras	Licenciatura	Presencial	Cu
36	Educación Física	Licenciatura	Presencial	Cu
37	Música	Licenciatura	Presencial	Cu
38	Sociología	Licenciatura	Presencial	Cu y Unah Valle de Sula
39	Comercio Internacional	Licenciatura	Presencial	Cu
40	Ingeniería Agroindustrial	Licenciatura	Presencial	Curoc, Curc, Curlp, Curno, Curva y Unah Tec-Danlí
41	Comercio Internacional con Orientación en Agroindustria	Licenciatura	Presencial	Curoc, Curc, Curlp y Curno
42	Producción Agrícola	Técnico Universitario	Presencial	Curoc y Curc
43	Tecnología de Alimentos	Técnico Universitario	Presencial	Curc
44	Producción Pecuaria	Técnico Universitario	Presencial	Curoc, Curc y Curva
45	Procesamiento de Granos y Semillas	Técnico Universitario	Presencial	Curno
46	Procesamiento de Carnes	Técnico Universitario	Presencial	Curno
47	Procesamiento de Lácteos	Técnico Universitario	Presencial	Curno y Curva
48	Ciencias Acuícolas	Técnico Universitario	Presencial	Curlp
49	Terapia Funcional	Técnico Universitario	Presencial	Cu
50	Educación Básica para la Enseñanza del Español	Técnico Universitario	Presencial	Cu
51	Metalurgia	Técnico Universitario	Presencial	Cu
52	Radiotecnologías	Técnico Universitario	Presencial	Cu
53	Educación Social	Técnico Universitario	A Distancia	Sued
54	Ecoturismo	Licenciatura	Presencial	Curla
55	Desarrollo Municipal	Técnico Universitario	Presencial	Cu y Centro Tecnológico de la Ciudad de Tela
56	Ingeniería en Sistemas	Licenciatura	Presencial	Cu
57	Intérprete de la Lengua de Señas	Técnico Universitario	Presencial	Cu
58	Educación para la Gestión y Desarrollo Local	Técnico Universitario	Presencial	Cruoc
59	Educación para el Trabajo	Técnico Universitario	A Distancia	Sued
60	Microfinanzas	Técnico Universitario	Presencial	Cu y Unah Valle de Sula y Telecentro Ciudad de San Pedro Sula Centro Tecnológico de la Ciudad de Tela
61	Mercadotecnia	Licenciatura	Presencial	Cu
62	Ing. en Ciencias Acuícolas y Recursos Marino Costero	Licenciatura	Presencial	Curlp
63	Alimentos y Bebidas	Técnico Universitario	Presencial	Cu y Centro Tecnológico de la Ciudad de Tela
64	Control de Calidad del Café	Técnico Universitario	Presencial	Cu
65	Antropología	Licenciatura	Presencial	Cu
66	Nutrición	Licenciatura	Presencial	Cu

CUADRO No. 1.4  
OFERTA EDUCATIVA POR CARRERA, GRADO ACADÉMICO, MODALIDAD Y UBICACIÓN GEOGRÁFICA. UNAH 2013

No.	Carrera	Nivel	Modalidad	Ubicación Geográfica
<b>POSTGRADO</b>				
1	Ginecología y Obstetricia	Especialista	Presencial	Cu y Unah Valle de Sula
2	Pediatría	Especialista	Presencial	Cu y Unah Valle de Sula
3	Trabajo Social con énfasis en Gestión del Desarrollo	Master	Presencial	Cu
4	Postgrado C.A en Economía y Planificación del Desarrollo	Master	Presencial	Cu
5	Medicina Interna	Especialista	Presencial	Cu
6	Cirugía General	Especialista	Presencial	Cu
7	Ortopedia y Traumatología	Especialista	Presencial	Cu
8	Anatomía Patológica	Especialista	Presencial	Cu
9	Administración de Empresas	Master	Presencial	Cu, Unah Valle de Sula, Curly y Curc
10	Dermatología	Especialista	Presencial	Cu
11	Ingeniería de la Construcción y Gerencia de Proyectos	Master	Presencial	Cu
12	Oftalmología	Especialista	Presencial	Cu
13	Salud Pública	Master	Presencial	Cu
14	Neurocirugía	Especialista	Presencial	Cu
15	Salud Materno Perinatal	Especialista	Presencial	Cu
16	Atención Integral del Niño y el Adolescente	Especialista	Presencial	Cu
17	Salud Familiar	Especialista	Presencial	Cu
18	Cirugía Plástica y Reconstructiva	Especialista	Presencial	Cu
19	Psiquiatría	Especialista	Presencial	Cu
20	Astronomía y Astrofísica	Master	Presencial	Cu
21	Ciencias sociales con énfasis en Gestión del Desarrollo	Doctorado	Presencial	Cu
22	Derecho Mercantil	Master	Presencial	Cu
23	Tecnología y Control de Medicamentos	Master	Presencial	Cu
24	Anestesiología	Especialista	Presencial	Cu
25	Neurología	Especialista	Presencial	Cu
26	Docencia Superior	Master	Presencial	Cu
27	Literatura Centroamericana	Master	Presencial	Cu
28	Demografía Social	Master	Presencial	Cu
29	Derecho Penal y Procesal y Penal	Especialista	Presencial	Cu
30	Otorrinolaringología	Especialista	Presencial	Cu

CUADRO No. 1.4  
OFERTA EDUCATIVA POR CARRERA, GRADO ACADÉMICO, MODALIDAD Y UBICACIÓN GEOGRÁFICA. UNAH 2013

No.	Carrera	Nivel	Modalidad	Ubicación Geográfica
31	Gestión de Empresas Cooperativas	Master	Presencial	Cu
32	Comunicación y Tecnología Educativa	Master	Presencial	Cu
33	Actividad Física para la Salud	Master	Presencial	Cu
34	Ciencia Política y Gestión Estatal	Master	Presencial	Cu
35	Forestería Comunitaria	Master	Presencial	Curla
36	Formulación, Gestión y Evaluación de Proyectos	Master	Presencial	Cu
37	Dirección de Negocios Internacionales	Master	Presencial	Cu
38	Gestión del Riesgo y Manejo de Desastres Naturales	Master	Presencial	Cu
39	Oncología Quirúrgica	Especialista	Presencial	Cu
40	Educación Superior	Master	Presencial	Cu, Unah Valle de Sula y Curla
41	Medicina del Trabajo	Master	Presencial	Unah Valle de Sula
42	Marketing con énfasis en Negocios Internacionales	Master	Presencial	Cu
43	Educación en Ciencias	Master	Presencial	Cu
44	Planificación y Desarrollo	Master	Presencial	Curoc
45	Diseño, Gestión y Evaluación Curricular	Especialista	Presencial	Cu y Curla
46	Enfermería en Quirófanos	Especialista	Presencial	Cu
47	Epidemiología	Master	Presencial	Cu
48	Planificación y Desarrollo Turístico	Master	Presencial	Cu y Curla
49	Derechos Humanos y Desarrollo	Master	Presencial	Cu
50	Ordenamiento y Gestión Territorial	Master	Presencial	Cu
51	Medicina de Rehabilitación	Especialista	Presencial	Cu y Unah Valle de Sula
52	Cuidados Intensivos Pediátricos	Sub-especialista	Presencial	Cu
53	Rehabilitación Bucal en Prótesis	Especialista	Presencial	Cu
54	Física	Master	Presencial	Cu
55	Gestión Social y Urbana	Master	Presencial	Cu
56	Enfermedades Infecciosas y Zoonóticas	Master	Presencial	Cu
57	Metodologías de Investigación Económica y Social	Master	Presencial	Cu
58	Derecho Marítimo y Gestión Portuaria	Master	Presencial	Cu
59	Dirección Empresarial	Master	Presencial	Cu
60	Psicología Clínica	Master	Presencial	Cu
61	Psicología Industrial y Organizacional	Master	Presencial	Cu
62	Recursos Hídricos con orientación en Hidrogeología	Master	Presencial	Cu
63	Gestión de Telecomunicaciones	Master	Presencial	Cu
64	Gestión Informática	Master	Presencial	Cu

Fuente: Dirección Académica de Formación Tecnológica, Dirección de Docencia, Dirección del Sistema de Estudios de Postgrado y Dirección de Estadísticas SEDI

CUADRO No. 1.5  
OFERTA EDUCATIVA POR **FACULTAD**, AÑO DE CREACIÓN, GRADO ACADÉMICO, CENTRO Y DURACIÓN, SEGÚN CARRERA. UNAH 2013

No.	FACULTAD / CARRERA	CREACIÓN	GRADO	CENTRO	DURACION AÑOS
<b>GRADO</b>					
<b>SUB-TOTAL FACULTAD DE HUMANIDADES Y ARTES</b>					
1	Pedagogía	1961	Licenciatura	CU, UNAH V.S., SUED TELECENRO SPS	5
2	Letras	1977	Licenciatura	CU, UNAH V.S.	5
3	Filosofía	1978	Licenciatura	CU	5
4	Arquitectura	1981	Licenciatura	CU	5
5	Educación Física	1987	Licenciatura	CU	5
6	Lenguas Extranjeras	1987	Licenciatura	CU	5.5
7	Música	1988	Licenciatura	CU	5
8	Educación Básica para la Enseñanza del Español	1997	T.U. (1)	CU	2.5
9	Intérprete de la Lengua de Señas	2002	T.U. (1)	CU	2.5
<b>SUB-TOTAL FACULTAD DE CIENCIAS SOCIALES</b>					
1	Psicología	1961	Licenciatura	CU, UNAH V.S.	4.5
2	Periodismo	1965	Licenciatura	CU, UNAH V.S., CURNO	4
3	Historia	1976	Licenciatura	CU	5
4	Trabajo Social	1973	Licenciatura	CU	5
5	Sociología	1989	Licenciatura	CU	5
6	Desarrollo Municipal	2000	T.U. (1)	CU Y TECNOLÓGICO DE TELA	2.5
7	Antropología	2011	Licenciatura	CU	5
<b>SUB-TOTAL FACULTAD DE CIENCIAS</b>					
1	Biología	1967	Licenciatura	CU	5.5
2	Física	1967	Licenciatura	CU	4
3	Matemática	1967	Licenciatura	CU, UNAH V.S.	4
4	Microbiología	1967	Licenciatura	CU	5
5	Metalurgia	1997	T.U. (1)	CU	2.5
<b>SUB-TOTAL CIENCIAS AGRONÓMICAS</b>					
1	Ingeniería Agronómica	1967	Licenciatura	CURLA	5
2	Ingeniería Forestal	1967	Licenciatura	CURLA	5
3	Economía Agrícola	1982	Licenciatura	CURLA	5
4	Administración de Empresas Agropecuarias	1985	Licenciatura	SUED	4.5
5	Ciencias Acuícolas	1997	T.U. (1)	CURLP	2.5
6	Ingeniería Agroindustrial	1997	Licenciatura	CUROC, CURC, CURNO CURLP, CURVA UNAH TEC-DANLI	5
7	Procesamiento de Carnes	1997	T.U. (1)	CURNO	2.5
8	Procesamiento de Granos y Semillas	1997	T.U. (1)	CURNO	2.5
9	Procesamiento de Lácteos	1997	T.U. (1)	CURNO, CURVA	2.5

CUADRO No. 1.5  
OFERTA EDUCATIVA POR **FACULTAD**, AÑO DE CREACIÓN, GRADO ACADÉMICO, CENTRO Y DURACIÓN, SEGÚN CARRERA. UNAH 2013

No.	FACULTAD / CARRERA	CREACIÓN	GRADO	CENTRO	DURACION AÑOS
10	Producción Agrícola	1997	T.U. (1)	CUROC, CURC	2.5
11	Producción Pecuaria	1997	T.U. (1)	CUROC, CURC, CURVA	2.5
12	Tecnología de Alimentos	1997	T.U. (1)	CURC	2.5
13	Ecoturismo	1999	Licenciatura	CURLA	5
14	Ingeniería en Ciencias Acuícolas y Recursos Marino Costero	2005	Licenciatura	CURLP	5
<b>SUB-TOTAL FACULTAD DE CIENCIAS ECONÓMICAS</b>					
1	Economía	1950	Licenciatura	CU, UNAH V.S.	5
2	Administración Pública	1965	Licenciatura	CU	5
3	Administración de Empresas	1966	Licenciatura	CU, UNAH V.S., CURLA, CURLP, CURNO	5
4	Contaduría Pública y Finanzas	1966	Licenciatura	CU, UNAH V.S.	5
5	Administración Aduanera	1978	Licenciatura	CU	4.5
6	Administración de Banca y Finanzas	1984	Licenciatura	CU	5
7	Informática Administrativa	1985	Licenciatura	CU, UNAH-VS Y UNAH TEC-DANLI	4.5
8	Comercio Internacional	1993	Licenciatura	CU	5
9	Comercio Internacional con Orientación en Agroindustria	1997	Licenciatura	CUROC, CURC, CURLP, CURNO,	5
10	Microfinanzas	2003	T.U. (1)	CU, UNAH V.S., TELECENTRO SPS	2.5
11	Mercadotecnia	2004	Licenciatura	TECNOLOGICO DE TELA CU	5
<b>SUB-TOTAL FACULTAD DE CIENCIAS JURÍDICAS</b>					
1	Derecho	1847	Licenciatura	CU, UNAH V.S.	5
<b>SUB-TOTAL FACULTAD DE CIENCIAS MÉDICAS</b>					
1	Enfermería	1966	Licenciatura	CU, UNAH V.S., CURLA, CURNO, UNAH TEC-DANLI	5.5
2	Medicina y Cirugía	1881	Licenciatura	CU, UNAH V.S.	7
3	Terapia Funcional	1997	T.U. (1)	CU	3
4	Radiotecnologías	1999	T.U. (1)	CU	2.5
5	Nutrición	2011	Licenciatura	CU	5
<b>SUB-TOTAL FACULTAD DE CIENCIAS QUÍMICAS Y FARMACIA</b>					
1	Química y Farmacia	1930	Licenciatura	CU	5
2	Química	1977	Licenciatura	UNAH V.S.	5

CUADRO No. 1.5  
OFERTA EDUCATIVA POR FACULTAD, AÑO DE CREACIÓN, GRADO ACADÉMICO, CENTRO Y DURACIÓN, SEGÚN CARRERA. UNAH 2013

No.	FACULTAD / CARRERA	CREACIÓN	GRADO	CENTRO	DURACION AÑOS
<b>SUB-TOTAL FACULTAD DE INGENIERIA</b>					
1	Ingeniería Civil	1904	Licenciatura	CU, UNAH V.S.	5
2	Ingeniería Eléctrica Industrial	1967	Licenciatura	CU, UNAH V.S.	5
3	Ingeniería Mecánica Industrial	1967	Licenciatura	CU, UNAH V.S.	5
4	Ingeniería Química Industrial	1967	Licenciatura	CU	5
5	Ingeniería Industrial	1981	Licenciatura	CU, UNAH V.S.	5
6	Ingeniería en Sistemas	2002	Licenciatura	CU	5
7	Control de Calidad del Café	2011	T.U. (1)	CU	2
<b>SUB-TOTAL FACULTAD DE ODONTOLOGIA</b>					
1	Odontología	1949	Licenciatura	CU, UNAH V.S.	6
<b>SUB-TOTAL CONVENIOS CON OTRAS UNIVERSIDADES</b>					
1	Educación Social	1999	T.U. (1)	SUED	2.5
2	Educación para la Gestión y Desarrollo Local	2003	T.U. (1)	CUROC	3.5
3	Educación para el Trabajo	2003	T.U. (1)	SUED	2.5
4	Alimentos y Bebidas	2005	T.U. (1)	CU Y TECNOLOGICO DE TELA	2.5
<b>POSTGRADO</b>					
<b>SUB-TOTAL FACULTAD DE HUMANIDADES Y ARTES</b>					
1	Literatura Centroamericana	1999	Master	CU	2
2	Docencia Superior	1999	Master	CU	2
3	Comunicación y Tecnología Educativa	2000	Master	CU	2
4	Actividad Física para la Salud	2002	Master	CU	2
5	Educación Superior	2003	Master	CU, UNAH V.S., CURLA,	2
6	Diseño, Gestión y Evaluación Curricular	2003	Especialista	CU, CURLA	1
<b>SUB-TOTAL FACULTAD DE CIENCIAS SOCIALES</b>					
1	Ciencias Sociales con énfasis en Gestión del Desarrollo	1996	Doctorado	CU	2
2	Trabajo Social con énfasis en Gestión del Desarrollo	1977	Master	CU	2
3	Demografía Social	1999	Master	CU	2
4	Planificación del Desarrollo	2003	Master	CUROC	2
5	Gestión Social y Urbana	2007	Master	CU	2
6	Psicología Clínica	2012	Master	CU	2
7	Psicología Industrial y Organizacional	2012	Master	CU	2
<b>SUB-TOTAL FACULTAD DE CIENCIAS</b>					
1	Forestería Comunitaria	2002	Master	CURLA	2
2	Gestión del Riesgo y Manejo de Desastres Naturales	2003	Master	CU	2
3	Física	2007	Master	CU	2
4	Enfermedades Infecciosas y Zoonóticas	2011	Master	CU	2
5	Recursos Hídricos con orientación en Hidrogeología	2012	Master	CU	2

CUADRO No. 1.5  
OFERTA EDUCATIVA POR **FACULTAD**, AÑO DE CREACIÓN, GRADO ACADÉMICO, CENTRO Y DURACIÓN, SEGÚN CARRERA. UNAH 2013

No.	FACULTAD / CARRERA	CREACIÓN	GRADO	CENTRO	DURACION ANOS
<b>SUB-TOTAL FACULTAD DE CIENCIAS ECONÓMICAS</b>					
1	Postgrado Centroamericano en Economía y Planificación del Desarrollo	1978	Master	CU	2
2	Administración de Empresas	1983	Master	CU, UNAH V.S., CURLA, CURC	2
3	Gestión de Empresas Cooperativas	2000	Master	CU	2
4	Formulación, Gestión y Evaluación de Proyectos	2002	Master	CU	2
5	Dirección de Negocios Internacionales	2003	Master	CU	2
6	Marketing con énfasis en Negocios Internacionales	2003	Master	CU	2
7	Planificación y Desarrollo Turístico	2004	Master	CU	2
8	Metodologías de Investigación Económica y Social	2011	Master	CU, CURLA	2
9	Dirección Empresarial	2011	Doctorado	CU	2
10	Gestión de Telecomunicaciones	2012	Master	CU	2
11	Gestión Informática	2012	Master	CU	2
<b>SUB-TOTAL FACULTAD DE CIENCIAS JURÍDICAS</b>					
1	Derecho Mercantil	1996	Master	CU	2
2	Derecho Penal y Procesal Penal	2000	Especialista	CU	1
3	Ciencia Política y Gestión Estatal	2002	Master	CU	2
4	Derechos Humanos y Desarrollo	2005	Master	CU	2
5	Derecho Marítimo y Gestión Portuaria	2011	Master	CU	2
<b>SUB-TOTAL FACULTAD DE CIENCIAS MÉDICAS</b>					
1	Ginecología y Obstetricia	1975	Especialista	CU, UNAH V.S.	3
2	Pediatría	1975	Especialista	CU, UNAH V.S.	3
3	Medicina Interna	1978	Especialista	CU	3
4	Cirugía General	1978	Especialista	CU	3
5	Ortopedia y Traumatología	1982	Especialista	CU	3
6	Anatomía Patológica	1983	Especialista	CU	4
7	Dermatología	1984	Especialista	CU	3
8	Oftalmología	1991	Especialista	CU	3
9	Salud Pública	1991	Master	CU	3
10	Neurocirugía	1993	Especialista	CU	5
11	Salud Materno Perinatal	1995	Especialista	CU	1
12	Atención Integral del Niño y el Adolescente	1995	Especialista	CU	1
13	Salud Familiar	1995	Especialista	CU	1
14	Cirugía Plástica y Reconstructiva	1995	Especialista	CU	3
15	Psiquiatría	1995	Especialista	CU	3
16	Anestesiología	1998	Especialista	CU	4
17	Neurología	1998	Especialista	CU	4
18	Otorrinolaringología	2000	Especialista	CU	4
19	Oncología Quirúrgica	2003	Especialista	CU	3
20	Medicina del Trabajo	2003	Master	UNAH V.S.	2
21	Enfermería en Quirofanos	2003	Especialista	CU	1

CUADRO No. 1.5

OFERTA EDUCATIVA POR **FACULTAD**, AÑO DE CREACIÓN, GRADO ACADÉMICO, CENTRO Y DURACIÓN, SEGÚN CARRERA. UNAH 2013

No.	FACULTAD / CARRERA	CREACIÓN	GRADO	CENTRO	DURACION AÑOS
22	Epidemiología	2003	Master	CU	2
23	Medicina de Rehabilitación	2005	Especialista	CU, UNAH V.S.	3
24	Cuidados Intensivos Pediátricos	2007	Sub-especial	CU	2
<b>SUB-TOTAL FACULTAD DE CIENCIAS QUIMICA Y FARMACIA</b>					
1	Tecnología y Control de Medicamentos	1996	Master	CU	2
2	Educación en Ciencias	2003	Master	CU	2
<b>SUB-TOTAL FACULTAD DE INGENIERIA</b>					
1	Ingeniería de la Construcción y Gerencia de Proyectos	1986	Master	CU	2
<b>SUB-TOTAL FACULTAD DE ODONTOLOGIA</b>					
1	Rehabilitación Bucal en Prótesis	2007	Especialista	CU	2
<b>SUB-TOTAL FACULTAD DE CIENCIAS ESPACIALES</b>					
1	Astronomía y Astrofísica	1996	Master	CU	2
2	Ordenamiento y Gestión del Territorio	2005	Master	CU	2

(1) Técnico Universitario en el Estadio de Grado Asociado

Fuente: Dirección Académica de Formación Tecnológica, Dirección del Sistema de Estudios de Postgrado y Dirección de Estadísticas SEDI



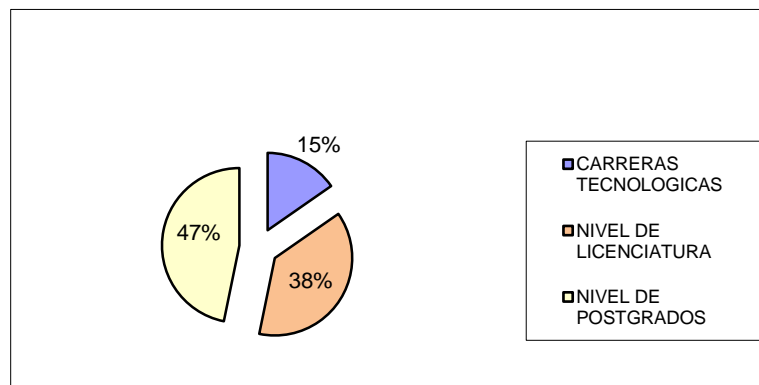
CUADRO No. 1.6  
OFERTA EDUCATIVA SEGÚN MODALIDAD, NIVEL Y FACULTAD  
UNAH 2013

FACULTADES	TOTAL	CARRERAS TECNOLOGICAS	NIVEL DE LICENCIATURA	NIVEL DE POSTGRADOS
<b>TOTAL UNAH</b>	<b>130</b>	<b>19</b>	<b>47</b>	<b>64</b>
HUMANIDADES Y ARTES	14	2	6	6
CIENCIAS SOCIALES	15	2	6	7
CIENCIAS	10	1	4	5
CIENCIAS AGRONOMICAS	13	7	6	-
CIENCIAS ECONOMICAS	23	2	10	11
CIENCIAS JURIDICAS	6	-	1	5
CIENCIAS MÉDICAS	29	2	3	24
CIENCIAS QUIMICAS Y FARMACIA	4	-	2	2
INGENIERIA	8	1	6	1
ODONTOLOGIA	2	-	1	1
CIENCIAS ESPACIALES	2	-	-	2
SUED	4	2	2	-

Fuente: Dirección Académica de Formación Tecnológica, Dirección de Docencia, Dirección del Sistema de Estudios de Postgrado y Dirección de Estadísticas SEDI

GRÁFICO No. 3

OFERTA EDUCATIVA SEGÚN MODALIDAD Y NIVEL. UNAH 2013



CUADRO No. 1.7  
 CONVENIOS PARA LA FORMACIÓN ACADÉMICA, ENTRE LA UNIVERSIDAD E INSTITUCIONES NACIONALES E INTERNACIONALES  
**UNAH 2013**

No.	CARRERA	INSTITUCIÓN	GRADO ACADÉMICO	CENTRO
1	Educación para la Gestión y Desarrollo Local	Asociación de Organismos no Gubernamentales (ASONOG)	Técnico Universitario	CUROC
2	Educación para el Trabajo	Centro Nacional de Educación para el Trabajo (CENET)	Técnico Universitario	SUED
3	Educación Social	Centro de Formación, Capacitación y Gestión Social (CENFODES)	Técnico Universitario	SUED
4	Alimentos y Bebidas	Fundación Hotel Escuela Madrid y Escuela Regional de Hotelería y Turismo Francesa "Paul Augier"	Técnico Universitario	CU
5	Comunicación y Tecnología Educativa	Instituto Latinoamericano de la Comunicación Educativa (ILCE)	Maestría	CU
6	Marketing con énfasis en Negocios Internacionales	Universidad de Costa Rica	Maestría	CU
7	Docencia Superior	Universidad de Panamá	Maestría	CU
8	Educación en Ciencias	Benemerita Universidad de Puebla México	Maestría	CU
9	Educación Superior	Universidad de Holguín CUBA	Maestría	CU, UNAH V. S. Y CURLA
10	Epidemiología	Unión Europea y Secretaría de Salud	Maestría	CU
11	Forestería Comunitaria	Escuela Nacional de Ciencias Forestales (ESNACIFOR)	Maestría	CURLA
12	Ing. de la Construcción y Gerencia de Proyectos	Universidad Juárez México	Maestría	CU
13	Planificación del Desarrollo	Asociación de Organismos no Gubernamentales (ASONOG)	Maestría	CUROC
14	Planificación y Desarrollo Turístico	Secretaría de Turismo / Instituto Politécnico Nacional, México	Maestría	CU
15	Auditoría (1)	Tribunal Superior de Cuentas	Técnico Universitario	CU

(1) Convenio Cerrado

Fuente: Dirección Académica de Formación Tecnológica, Dirección del Sistema de Estudios de Postgrado y Dirección de Estadísticas SEDI

**MATRICULA**

CUADRO No. 2.1  
MATRÍCULA SEGÚN SEXO, CENTRO, UNIDAD Y CARRERA, MODALIDAD Y NIVEL. UNAH 2013

CENTRO / UNIDAD / CARRERA	TOTAL	MASCULINO	%	FEMENINO	%
<b>TOTAL UNAH</b>	<b>81,061</b>	<b>34,140</b>	<b>42.12</b>	<b>46,921</b>	<b>57.88</b>
<b>MODALIDAD PRESENCIAL</b>	<b>72,360</b>	<b>31,534</b>	<b>43.58</b>	<b>40,826</b>	<b>56.42</b>
<b>SUB - TOTAL CIUDAD UNIVERSITARIA</b>	<b>46,265</b>	<b>19,974</b>	<b>43.17</b>	<b>26,291</b>	<b>56.83</b>
<b>SUB - TOTAL FACULTAD DE HUMANIDADES Y ARTES</b>	<b>6,198</b>	<b>2,458</b>	<b>39.66</b>	<b>3,740</b>	<b>60.34</b>
Arquitectura	1,235	716	57.98	519	42.02
Educación Básica para la Enseñanza del Español	42	13	30.95	29	69.05
Educación Física	394	332	84.26	62	15.74
Filosofía	58	44	75.86	14	24.14
Lenguaje de Señas	2			2	100.00
Lenguas Extranjeras	2,066	632	30.59	1,434	69.41
Letras	168	70	41.67	98	58.33
Música	184	124	67.39	60	32.61
Pedagogía	2,049	527	25.72	1,522	74.28
<b>SUB - TOTAL FACULTAD DE CIENCIAS SOCIALES</b>	<b>4,884</b>	<b>1,515</b>	<b>31.02</b>	<b>3,369</b>	<b>68.98</b>
Antropología	58	31	53.45	27	46.55
Educación para la Gestión y Desarrollo Local	2			2	100.00
Desarrollo Municipal	101	44	43.56	57	56.44
Historia	178	127	71.35	51	28.65
Periodismo	1,075	472	43.91	603	56.09
Psicología	2,658	632	23.78	2,026	76.22
Sociología	119	80	67.23	39	32.77
Trabajo Social	693	129	18.61	564	81.39
<b>SUB - TOTAL FACULTAD DE CIENCIAS</b>	<b>3,264</b>	<b>1,432</b>	<b>43.87</b>	<b>1,832</b>	<b>56.13</b>
Biología	520	249	47.88	271	52.12
Física	178	142	79.78	36	20.22
Matemática	623	448	71.91	175	28.09
Metalurgia	21	20	95.24	1	4.76
Microbiología	1,922	573	29.81	1,349	70.19
<b>SUB - TOTAL FACULTAD DE C. AGRICOLAS Y AMBIENTALES</b>	<b>100</b>	<b>65</b>	<b>65.00</b>	<b>35</b>	<b>35.00</b>
Administración de Empresas Agropecuarias	9	4	44.44	5	55.56
Ciencias Acuícolas	1	1	100.00		
Economía Agrícola	4	4	100.00		
Ecoturismo	37	21	56.76	16	43.24
Ingeniería Agroindustrial	23	17	73.91	6	26.09
Ingeniería Agronómica	11	8	72.73	3	27.27
Ingeniería Forestal	6	5	83.33	1	16.67
Producción Agrícola	6	4	66.67	2	33.33
Tecnología de Alimentos	3	1	33.33	2	66.67
<b>SUB - TOTAL FACULTAD CIENCIAS ECONÓMICAS</b>	<b>11,945</b>	<b>5,737</b>	<b>48.03</b>	<b>6,208</b>	<b>51.97</b>
Administración Aduanera	752	342	45.48	410	54.52
Administración de Banca y Finanzas	1,091	456	41.80	635	58.20
Administración de Empresas	1,689	784	46.42	905	53.58
Administración Pública	199	97	48.74	102	51.26
Alimentos y Bebidas	69	35	50.72	34	49.28
Comercio Internacional	588	253	43.03	335	56.97
Comercio Internacional con orientación en Agroindustria	16	7	43.75	9	56.25
Contaduría Pública y Finanzas	2,782	1,188	42.70	1,594	57.30
Economía	671	340	50.67	331	49.33
Informática Administrativa	2,325	1,550	66.67	775	33.33
Mercadotecnia	1,645	630	38.30	1,015	61.70
Microfinanzas	118	55	46.61	63	53.39
<b>SUB - TOTAL C. JURIDICAS</b>	<b>2,248</b>	<b>1,053</b>	<b>46.84</b>	<b>1,195</b>	<b>53.16</b>
Derecho	2,248	1,053	46.84	1,195	53.16

CUADRO No. 2.1  
MATRÍCULA SEGÚN SEXO, CENTRO, UNIDAD Y CARRERA, MODALIDAD Y NIVEL. UNAH 2013

CENTRO / UNIDAD / CARRERA	TOTAL	MASCULINO	%	FEMENINO	%
<b>SUB - TOTAL C. MEDICAS</b>	<b>7,328</b>	<b>2,430</b>	<b>33.16</b>	<b>4,898</b>	<b>66.84</b>
Enfermería	1,725	155	8.99	1,570	91.01
Medicina	4,595	1,939	42.20	2,656	57.80
Nutrición	200	26	13.00	174	87.00
Radiotecnologías	600	260	43.33	340	56.67
Terapia Funcional	208	50	24.04	158	75.96
<b>SUB - TOTAL C. QUÍMICAS Y FARMACIA</b>	<b>2,429</b>	<b>570</b>	<b>23.47</b>	<b>1,859</b>	<b>76.53</b>
Química	14	12	85.71	2	14.29
Química y Farmacia	2,415	558	23.11	1,857	76.89
<b>SUB - TOTAL INGENIERIA</b>	<b>5,187</b>	<b>3,977</b>	<b>76.67</b>	<b>1,210</b>	<b>23.33</b>
Control de Calidad del Café (Técnico)	34	21	61.76	13	38.24
Ingeniería Civil	1,236	947	76.62	289	23.38
Ingeniería Eléctrica Industrial	1,053	945	89.74	108	10.26
Ingeniería en Sistemas	1,308	1,034	79.05	274	20.95
Ingeniería Industrial	635	410	64.57	225	35.43
Ingeniería Mecánica Industrial	400	384	96.00	16	4.00
Ingeniería Química Industrial	521	236	45.30	285	54.70
<b>SUB - TOTAL ODONTOLOGÍA</b>	<b>2,682</b>	<b>737</b>	<b>27.48</b>	<b>1,945</b>	<b>72.52</b>
Odontología	2,682	737	27.48	1,945	72.52
<b>SUB - TOTAL UNAH VALLE DE SULA</b>	<b>16,411</b>	<b>7,342</b>	<b>44.74</b>	<b>9,069</b>	<b>55.26</b>
<b>SUB - TOTAL FACULTAD DE HUMANIDADES Y ARTES</b>	<b>1,630</b>	<b>444</b>	<b>27.24</b>	<b>1,186</b>	<b>72.76</b>
Arquitectura	49	32	65.31	17	34.69
Educación Física	21	18	85.71	3	14.29
Filosofía	7	1	14.29	6	85.71
Lenguas Extranjeras	118	34	28.81	84	71.19
Letras	89	30	33.71	59	66.29
Música	27	19	70.37	8	29.63
Pedagogía	1,319	310	23.50	1,009	76.50
<b>SUB - TOTAL FACULTAD DE CIENCIAS SOCIALES</b>	<b>1,796</b>	<b>491</b>	<b>27.34</b>	<b>1,305</b>	<b>72.66</b>
Desarrollo Municipal	1	1	100.00		
Historia	9	7	77.78	2	22.22
Periodismo	312	128	41.03	184	58.97
Psicología	1,379	305	22.12	1,074	77.88
Sociología	92	49	53.26	43	46.74
Trabajo Social	3	1	33.33	2	66.67
<b>SUB - TOTAL FACULTAD DE CIENCIAS</b>	<b>723</b>	<b>413</b>	<b>57.12</b>	<b>310</b>	<b>42.88</b>
Biología	29	12	41.38	17	58.62
Física	30	27	90.00	3	10.00
Matemática	444	291	65.54	153	34.46
Metalurgia	16	14	87.50	2	12.50
Microbiología	204	69	33.82	135	66.18
<b>SUB - TOTAL FACULTAD DE C. AGRICOLAS Y AMBIENTALES</b>	<b>53</b>	<b>34</b>	<b>64.15</b>	<b>19</b>	<b>35.85</b>
Administración de Empresas Agropecuarias	10	4	40.00	6	60.00
Ciencias Acuícolas	1	1	100.00		
Economía Agrícola	5	5	100.00		
Ecoturismo	9	2	22.22	7	77.78
Ingeniería Agroindustrial	15	12	80.00	3	20.00
Ingeniería Agronómica	11	9	81.82	2	18.18
Ingeniería Forestal	1			1	100.00
Procesamiento de Lácteos	1	1	100.00		

CUADRO No. 2.1  
MATRÍCULA SEGÚN SEXO, CENTRO, UNIDAD Y CARRERA, MODALIDAD Y NIVEL. UNAH 2013

CENTRO / UNIDAD / CARRERA	TOTAL	MASCULNO	%	FEMENINO	%
<b>SUB - TOTAL FACULTAD DE CIENCIAS ECONÓMICAS</b>	<b>4,479</b>	<b>2,270</b>	<b>50.68</b>	<b>2,209</b>	<b>49.32</b>
Administración Aduanera	88	46	52.27	42	47.73
Administración de Banca y Finanzas	87	37	42.53	50	57.47
Administración de Empresas	1,214	513	42.26	701	57.74
Administración Pública	33	20	60.61	13	39.39
Alimentos y Bebidas	5	4	80.00	1	20.00
Comercio Internacional	50	13	26.00	37	74.00
Comercio Internacional con orientación en Agroindustria	9	2	22.22	7	77.78
Contaduría Pública y Finanzas	1,362	576	42.29	786	57.71
Economía	198	106	53.54	92	46.46
Informática Administrativa	1,276	882	69.12	394	30.88
Mercadotecnia	155	69	44.52	86	55.48
Microfinanzas	2	2	100.00		
<b>SUB - TOTAL FACULTAD DE CIENCIAS JURÍDICAS</b>	<b>648</b>	<b>283</b>	<b>43.67</b>	<b>365</b>	<b>56.33</b>
Derecho	648	283	43.67	365	56.33
<b>SUB - TOTAL FACULTAD DE CIENCIAS MÉDICAS</b>	<b>2,387</b>	<b>753</b>	<b>31.55</b>	<b>1,634</b>	<b>68.45</b>
Enfermería	759	75	9.88	684	90.12
Medicina	1,597	668	41.83	929	58.17
Nutrición	18	2	11.11	16	88.89
Radiotecnologías	12	7	58.33	5	41.67
Terapia Funcional	1	1	100.00		
<b>SUB - TOTAL FACULTAD DE C. QUÍMICAS Y FARMACIA</b>	<b>625</b>	<b>235</b>	<b>37.60</b>	<b>390</b>	<b>62.40</b>
Química Industrial	339	147	43.36	192	56.64
Química y Farmacia	286	88	30.77	198	69.23
<b>SUB - TOTAL FACULTAD DE INGENIERÍA</b>	<b>2,611</b>	<b>1,991</b>	<b>76.25</b>	<b>620</b>	<b>23.75</b>
Ingeniería Civil	759	544	71.67	215	28.33
Ingeniería Eléctrica Industrial	646	570	88.24	76	11.76
Ingeniería en Sistemas	71	61	85.92	10	14.08
Ingeniería Industrial	688	416	60.47	272	39.53
Ingeniería Mecánica Industrial	417	381	91.37	36	8.63
Ingeniería Química Industrial	30	19	63.33	11	36.67
<b>SUB - TOTAL FACULTAD DE ODONTOLOGÍA</b>	<b>1,459</b>	<b>428</b>	<b>29.34</b>	<b>1,031</b>	<b>70.66</b>
Odontología	1,459	428	29.34	1,031	70.66
<b>SUB - TOTAL CURLA</b>	<b>1,896</b>	<b>806</b>	<b>42.51</b>	<b>1,090</b>	<b>57.49</b>
<b>SUB - TOTAL FACULTAD DE HUMANIDADES Y ARTES</b>	<b>47</b>	<b>30</b>	<b>63.83</b>	<b>17</b>	<b>36.17</b>
Arquitectura	14	12	85.71	2	14.29
Educación Física	3	3	100.00		
Filosofía	1	1	100.00		
Lenguas Extranjeras	13	3	23.08	10	76.92
Letras	1	1	100.00		
Música	6	5	83.33	1	16.67
Pedagogía	9	5	55.56	4	44.44
<b>SUB - TOTAL FACULTAD DE CIENCIAS SOCIALES</b>	<b>38</b>	<b>21</b>	<b>55.26</b>	<b>17</b>	<b>44.74</b>
Historia	5	3	60.00	2	40.00
Periodismo	5	3	60.00	2	40.00
Psicología	27	14	51.85	13	48.15
Sociología	1	1	100.00		

CUADRO No. 2.1  
MATRÍCULA SEGÚN SEXO, CENTRO, UNIDAD Y CARRERA, MODALIDAD Y NIVEL. UNAH 2013

CENTRO / UNIDAD / CARRERA	TOTAL	MASCULINO	%	FEMENINO	%
<b>SUB - TOTAL FACULTAD DE CIENCIAS</b>	<b>76</b>	<b>42</b>	<b>55.26</b>	<b>34</b>	<b>44.74</b>
Biología	20	10	50.00	10	50.00
Física	6	5	83.33	1	16.67
Matemática	22	17	77.27	5	22.73
Metalurgia	1	1	100.00		
Microbiología	27	9	33.33	18	66.67
<b>SUB - TOTAL FACULTAD DE C. AGRICOLAS Y AMBIENTALES</b>	<b>604</b>	<b>402</b>		<b>202</b>	<b>33.44</b>
Administración de Empresas Agropecuarias	1			1	100.00
Economía Agrícola	150	83	55.33	67	44.67
Ecoturismo	120	37	30.83	83	69.17
Ingeniería Agronómica	257	222	86.38	35	13.62
Ingeniería Forestal	75	60	80.00	15	20.00
Producción Agrícola	1			1	100.00
<b>SUB - TOTAL FACULTAD DE CIENCIAS ECONÓMICAS</b>	<b>378</b>	<b>172</b>	<b>45.50</b>	<b>206</b>	<b>54.50</b>
Administración Aduanera	5	3	60.00	2	40.00
Administración de Banca y Finanzas	13	7	53.85	6	46.15
Administración de Empresas	288	123	42.71	165	57.29
Administración Pública	2			2	100.00
Comercio Internacional con Orientación en Agroindustria	2	1	50.00	1	50.00
Comercio Internacional	15	7	46.67	8	53.33
Contaduría Pública y Finanzas	12	5	41.67	7	58.33
Economía	9	6	66.67	3	33.33
Informática Administrativa	15	11	73.33	4	26.67
Mercadotecnia	17	9	52.94	8	47.06
<b>SUB - TOTAL FACULTAD DE CIENCIAS JURIDICAS</b>	<b>6</b>	<b>4</b>	<b>66.67</b>	<b>2</b>	<b>33.33</b>
Derecho	6	4	66.67	2	33.33
<b>SUB - TOTAL FACULTAD DE CIENCIAS MÉDICAS</b>	<b>619</b>	<b>63</b>	<b>10.18</b>	<b>556</b>	<b>89.82</b>
Enfermería	570	37	6.49	533	93.51
Medicina	41	22	53.66	19	46.34
Nutrición	5	2	40.00	3	60.00
Radiotecnologías	3	2	66.67	1	33.33
<b>SUB - TOTAL FACULTAD DE C. QUÍMICAS Y FARMACIA</b>	<b>51</b>	<b>19</b>	<b>37.25</b>	<b>32</b>	<b>62.75</b>
Química Industrial	2	2	100.00		
Química y Farmacia	49	17	34.69	32	65.31
<b>SUB - TOTAL FACULTAD DE INGENIERÍA</b>	<b>52</b>	<b>45</b>	<b>86.54</b>	<b>7</b>	<b>13.46</b>
Ingeniería Civil	14	12	85.71	2	14.29
Ingeniería Eléctrica Industrial	18	16	88.89	2	11.11
Ingeniería en Sistemas	8	7	87.50	1	12.50
Ingeniería Industrial	4	4	100.00		
Ingeniería Mecánica Industrial	3	3	100.00		
Ingeniería Química Industrial	5	3		2	40.00
<b>SUB - TOTAL FACULTAD DE ODONTOLOGÍA</b>	<b>25</b>	<b>8</b>	<b>32.00</b>	<b>17</b>	<b>68.00</b>
Odontología	25	8	32.00	17	53.13

CUADRO No. 2.1  
MATRÍCULA SEGÚN SEXO, CENTRO, UNIDAD Y CARRERA, MODALIDAD Y NIVEL. UNAH 2013

CENTRO / UNIDAD / CARRERA	TOTAL	MASCULINO	%	FEMENINO	%
<b>SUB - TOTAL CUROC</b>	<b>880</b>	<b>375</b>	<b>42.61</b>	<b>505</b>	<b>57.39</b>
<b>SUB - TOTAL FACULTAD DE HUMANIDADES Y ARTES</b>	<b>44</b>	<b>19</b>	<b>43.18</b>	<b>25</b>	<b>56.82</b>
Arquitectura	6	3	50.00	3	50.00
Educación Física	9	7	77.78	2	22.22
Lenguas Extranjeras	15	2	13.33	13	86.67
Música	2	1	50.00	1	50.00
Pedagogía	12	6	50.00	6	50.00
<b>SUB - TOTAL FACULTAD DE CIENCIAS SOCIALES</b>	<b>34</b>	<b>7</b>	<b>20.59</b>	<b>27</b>	<b>79.41</b>
Historia	1			1	100.00
Periodismo	1			1	100.00
Psicología	28	6	21.43	22	78.57
Sociología	1	1	100.00		
Trabajo Social	3			3	100.00
<b>SUB - TOTAL FACULTAD DE CIENCIAS</b>	<b>55</b>	<b>25</b>	<b>45.45</b>	<b>30</b>	<b>54.55</b>
Biología	3	1	33.33	2	66.67
Física	3	2	66.67	1	33.33
Matemática	14	13	92.86	1	7.14
Microbiología	35	9	25.71	26	74.29
<b>SUB - TOTAL FACULTAD DE C. AGRICOLAS Y AMBIENTALES</b>	<b>191</b>	<b>124</b>	<b>64.92</b>	<b>67</b>	<b>35.08</b>
Administración Agropecuaria	1	1	100.00		
Ciencias Acuícolas	1	1	100.00		
Economía Agrícola	2			2	100.00
Ecoturismo	1			1	100.00
Ingeniería Agroindustrial	164	107	65.24	57	34.76
Ingeniería Agronómica	3	2	66.67	1	33.33
Producción Agrícola	19	13	68.42	6	31.58
<b>SUB - TOTAL FACULTAD DE CIENCIAS ECONÓMICAS</b>	<b>382</b>	<b>132</b>	<b>34.55</b>	<b>250</b>	<b>65.45</b>
Administración Aduanera	2	1	50.00	1	50.00
Administración de Banca y Finanzas	6	4	66.67	2	33.33
Administración de Empresas	226	73	32.30	153	67.70
Administración Pública	4	3	75.00	1	25.00
Comercio Internacional	23	6	26.09	17	73.91
Comercio Internacional con Orientación en Agroindustria	81	28	34.57	53	65.43
Contaduría Pública y Finanzas	14	4	28.57	10	71.43
Economía	5	3	60.00	2	40.00
Informática Administrativa	10	7	70.00	3	30.00
Mercadotecnia	11	3	27.27	8	72.73
<b>SUB - TOTAL FACULTAD DE CIENCIAS JURIDICAS</b>	<b>7</b>	<b>4</b>	<b>57.14</b>	<b>3</b>	<b>42.86</b>
Derecho	7	4	57.14	3	42.86
<b>SUB - TOTAL FACULTAD DE CIENCIAS MÉDICAS</b>	<b>77</b>	<b>12</b>	<b>15.58</b>	<b>65</b>	<b>84.42</b>
Enfermería	62	6	9.68	56	90.32
Medicina	7	6	85.71	1	14.29
Nutrición	5			5	100.00
Radiotecnologías	3			3	100.00
<b>SUB - TOTAL FACULTAD DE C. QUÍMICAS Y FARMACIA</b>	<b>28</b>	<b>11</b>	<b>39.29</b>	<b>17</b>	<b>60.71</b>
Química Industrial	5	5	100.00		
Química y Farmacia	23	6	26.09	17	73.91



CUADRO No. 2.1  
MATRÍCULA SEGÚN SEXO, CENTRO, UNIDAD Y CARRERA, MODALIDAD Y NIVEL. UNAH 2013

CENTRO / UNIDAD / CARRERA	TOTAL	MASCULINO	%	FEMENINO	%
<b>SUB - TOTAL FACULTAD DE INGENIERÍA</b>	<b>41</b>	<b>35</b>	<b>85.37</b>	<b>6</b>	<b>14.63</b>
Ingeniería Civil	15	13	86.67	2	13.33
Ingeniería Eléctrica Industrial	7	7	100.00		
Ingeniería en Sistemas	7	5	71.43	2	28.57
Ingeniería Industrial	4	4	100.00		
Ingeniería Mecánica Industrial	4	4	100.00		
Ingeniería Química Industrial	3	2	66.67	1	33.33
Tecnico en Control de Calidad del Café	1			1	100.00
<b>SUB - TOTAL FACULTAD DE ODONTOLOGÍA</b>	<b>21</b>	<b>6</b>	<b>28.57</b>	<b>15</b>	<b>71.43</b>
Odontología	21	6	28.57	15	71.43
<b>SUB - TOTAL CURC</b>	<b>2,569</b>	<b>1,081</b>	<b>42.08</b>	<b>1,488</b>	<b>57.92</b>
<b>SUB - TOTAL FACULTAD DE HUMANIDADES Y ARTES</b>	<b>177</b>	<b>70</b>	<b>39.55</b>	<b>107</b>	<b>60.45</b>
Arquitectura	12	8	66.67	4	33.33
Educación Física	21	20	95.24	1	4.76
Filosofía	6	2	33.33	4	66.67
Lenguas Extranjeras	36	7	19.44	29	80.56
Letras	9			9	100.00
Música	9	7	77.78	2	22.22
Pedagogía	84	26	30.95	58	69.05
<b>SUB - TOTAL FACULTAD DE CIENCIAS SOCIALES</b>	<b>184</b>	<b>73</b>	<b>39.67</b>	<b>111</b>	<b>60.33</b>
Educación para el Trabajo	1			1	100.00
Historia	7	6	85.71	1	14.29
Periodismo	99	50	50.51	49	49.49
Psicología	69	12	17.39	57	82.61
Sociología	3	2	66.67	1	33.33
Trabajo Social	5	3	60.00	2	40.00
<b>SUB - TOTAL FACULTAD DE CIENCIAS</b>	<b>157</b>	<b>75</b>	<b>47.77</b>	<b>82</b>	<b>52.23</b>
Biología	20	10	50.00	10	50.00
Física	12	8	66.67	4	33.33
Matemática	43	25	58.14	18	41.86
metalurgia	1	1	100.00		
Microbiología	81	31	38.27	50	61.73
<b>SUB - TOTAL FACULTAD DE C. AGRICOLAS Y AMBIENTALES</b>	<b>543</b>	<b>341</b>	<b>62.80</b>	<b>202</b>	<b>37.20</b>
Economía Agrícola	6	5	83.33	1	16.67
Administración de Empresas Agropecuarias	3	2	66.67	1	33.33
Ecoturismo	6	1	16.67	5	83.33
Ingeniería Agroindustrial	446	275	61.66	171	38.34
Ingeniería Agronómica	4	4	100.00		
Ingeniería Forestal	1	1	100.00		
Ingeniería en Ciencias Acuícolas y Recurso Marino Costero	1	1	100.00		
Procesamiento de Granos y Semillas	1			1	100.00
Producción Agrícola	68	50	73.53	18	26.47
Tecnología de Alimentos	7	2	28.57	5	71.43

CUADRO No. 2.1  
MATRÍCULA SEGÚN SEXO, CENTRO, UNIDAD Y CARRERA, MODALIDAD Y NIVEL. UNAH 2013

CENTRO / UNIDAD / CARRERA	TOTAL	MASCULINO	%	FEMENINO	%
<b>SUB - TOTAL FACULTAD DE CIENCIAS ECONÓMICAS</b>	<b>943</b>	<b>331</b>	<b>35.10</b>	<b>612</b>	<b>64.90</b>
Administración Aduanera	19	7	36.84	12	63.16
Administración de Banca y Finanzas	19	11	57.89	8	42.11
Administración de Empresas	409	154	37.65	255	62.35
Administración Pública	8	1	12.50	7	87.50
Alimentos y Bebidas	122	31	25.41	91	74.59
Comercio Internacional	43	17	39.53	26	60.47
Comercio Internacional con orientación en Agroindustria	257	75	29.18	182	70.82
Contaduría Pública y Finanzas	5	2	40.00	3	60.00
Economía	11	7	63.64	4	36.36
Informática Administrativa	26	19	73.08	7	26.92
Mercadotecnia	21	6	28.57	15	71.43
Microfinanzas	3	1	33.33	2	66.67
<b>SUB - TOTAL FACULTAD DE CIENCIAS JURIDICAS</b>	<b>15</b>	<b>6</b>	<b>40.00</b>	<b>9</b>	<b>60.00</b>
Derecho	15	6	40.00	9	60.00
<b>SUB - TOTAL FACULTAD DE CIENCIAS MÉDICAS</b>	<b>306</b>	<b>36</b>	<b>11.76</b>	<b>270</b>	<b>88.24</b>
Enfermería	286	25	8.74	261	91.26
Medicina	4	4	100.00		
Radiotecnología	8	4	50.00	4	50.00
Terapia Funcional	2	1	50.00	1	50.00
Nutrición	6	2	33.33	4	66.67
<b>SUB - TOTAL FACULTAD DE C. QUÍMICAS Y FARMACIA</b>	<b>73</b>	<b>25</b>	<b>34.25</b>	<b>48</b>	<b>65.75</b>
Química Industrial	6	6	100.00		
Química y Farmacia	67	19	28.36	48	71.64
<b>SUB - TOTAL FACULTAD DE INGENIERÍA</b>	<b>135</b>	<b>112</b>	<b>82.96</b>	<b>23</b>	<b>17.04</b>
Ingeniería Civil	33	26	78.79	7	21.21
Ingeniería Eléctrica Industrial	34	31	91.18	3	8.82
Ingeniería en Sistemas	32	27	84.38	5	15.63
Ingeniería Industrial	15	13	86.67	2	13.33
Ingeniería Mecánica Industrial	7	7	100.00		
Ingeniería Química Industrial	14	8	57.14	6	42.86
<b>SUB - TOTAL FACULTAD DE ODONTOLOGÍA</b>	<b>36</b>	<b>12</b>	<b>33.33</b>	<b>24</b>	<b>66.67</b>
Odontología	36	12	33.33	24	66.67

CUADRO No. 2.1  
MATRÍCULA SEGÚN SEXO, CENTRO, UNIDAD Y CARRERA, MODALIDAD Y NIVEL. UNAH 2013

CENTRO / UNIDAD / CARRERA	TOTAL	MASCULINO	%	FEMENINO	%
<b>SUB - TOTAL CURLP</b>	<b>1,658</b>	<b>831</b>	<b>50.12</b>	<b>827</b>	<b>49.88</b>
<b>SUB - TOTAL FACULTAD DE HUMANIDADES Y ARTES</b>	<b>92</b>	<b>34</b>	<b>36.96</b>	<b>58</b>	<b>63.04</b>
Educación Física	7	6	85.71	1	14.29
Lenguas Extranjeras	25	7	28.00	18	72.00
Letras	4	2	50.00	2	50.00
Filosofía	1	1	100.00		
Música	3	3	100.00		
Pedagogía	52	15	28.85	37	71.15
<b>SUB - TOTAL FACULTAD DE CIENCIAS SOCIALES</b>	<b>43</b>	<b>15</b>	<b>34.88</b>	<b>28</b>	<b>65.12</b>
Historia	5	5	100.00		
Periodismo	15	7	46.67	8	53.33
Psicología	20	3	15.00	17	85.00
Sociología	1			1	100.00
Trabajo Social	2			2	100.00
<b>SUB - TOTAL FACULTAD DE CIENCIAS</b>	<b>82</b>	<b>36</b>	<b>43.90</b>	<b>46</b>	<b>56.10</b>
Biología	21	8	38.10	13	61.90
Física	3	3	100.00		
Matemática	15	9	60.00	6	40.00
Metalurgia	2	2	100.00		
Microbiología	41	14	34.15	27	65.85
<b>SUB - TOTAL FACULTAD DE C. AGRICOLAS Y AMBIENTALES</b>	<b>733</b>	<b>444</b>	<b>60.57</b>	<b>289</b>	<b>39.43</b>
Ciencias Acuícolas	9	3	33.33	6	66.67
Economía Agrícola	6	5	83.33	1	16.67
Administración de Empresas Agropecuarias	5	2	40.00	3	60.00
Ecoturismo	1			1	100.00
Ingeniería Agroindustrial	535	334	62.43	201	37.57
Ingeniería Agronómica	2	2	100.00		
Ingeniería Forestal					
Ingeniería en Ciencias Acuícolas y Recursos Marino Costero	172	97	56.40	75	43.60
Producción Agrícola	2	1	50.00	1	50.00
Producción Pecuaria					
Tecnología de Alimentos	1			1	100.00
<b>SUB - TOTAL FACULTAD DE CIENCIAS ECONÓMICAS</b>	<b>538</b>	<b>237</b>	<b>44.05</b>	<b>301</b>	<b>55.95</b>
Administración Aduanera	9	7	77.78	2	22.22
Administración de Banca y Finanzas	5	2	40.00	3	60.00
Administración de Empresas	3	2	66.67	1	33.33
Administración Pública	2	2	100.00		
Comercio Internacional	30	17	56.67	13	43.33
Comercio Internacional con orientación en Agroindustria	453	187	41.28	266	58.72
Contaduría Pública y Finanzas	12	5	41.67	7	58.33
Economía	8	6	75.00	2	25.00
Informática Administrativa	12	7	58.33	5	41.67
Mercadotecnia	4	2	50.00	2	50.00
<b>SUB - TOTAL FACULTAD DE CIENCIAS JURÍDICAS</b>	<b>5</b>	<b>1</b>	<b>20.00</b>	<b>4</b>	<b>80.00</b>
Derecho	5	1	20.00	4	80.00
<b>SUB - TOTAL FACULTAD DE CIENCIAS MÉDICAS</b>	<b>71</b>	<b>6</b>	<b>8.45</b>	<b>65</b>	<b>91.55</b>
Enfermería	61	2	3.28	59	96.72
Medicina	3	2	66.67	1	33.33
Radiotecnología	2	1	50.00	1	50.00
Nutrición	5	1	20.00	4	80.00

CUADRO No. 2.1  
MATRÍCULA SEGÚN SEXO, CENTRO, UNIDAD Y CARRERA, MODALIDAD Y NIVEL. UNAH 2013

CENTRO / UNIDAD / CARRERA	TOTAL	MASCULINO	%	FEMENINO	%
<b>SUB - TOTAL FACULTAD DE C. QUÍMICAS Y FARMACIA</b>	<b>41</b>	<b>12</b>	<b>29.27</b>	<b>29</b>	<b>70.73</b>
Química Industrial	4	3	75.00	1	25.00
Química y Farmacia	37	9	24.32	28	75.68
<b>SUB - TOTAL FACULTAD DE INGENIERÍA</b>	<b>50</b>	<b>44</b>	<b>88.00</b>	<b>6</b>	<b>12.00</b>
Ingeniería Civil	14	13	92.86	1	7.14
Ingeniería Eléctrica Industrial	11	11	100.00		
Ingeniería en Sistemas	7	7	100.00		
Ingeniería Industrial	6	4	66.67	2	33.33
Ingeniería Mecánica Industrial	7	7	100.00		
Ingeniería Química Industrial	5	2	40.00	3	60.00
<b>SUB - TOTAL FACULTAD DE ODONTOLOGÍA</b>	<b>3</b>	<b>2</b>	<b>66.67</b>	<b>1</b>	<b>33.33</b>
Odontología	3	2	66.67	1	33.33
<b>SUB - TOTAL CURNO</b>	<b>1,122</b>	<b>510</b>	<b>45.45</b>	<b>612</b>	<b>54.55</b>
<b>SUB - TOTAL FACULTAD DE HUMANIDADES Y ARTES</b>	<b>76</b>	<b>35</b>	<b>46.05</b>	<b>41</b>	<b>53.95</b>
Arquitectura	6	5	83.33	1	16.67
Educación Física	5	5	100.00		
Lenguas Extranjeras	17	5	29.41	12	70.59
Letras	2			2	100.00
Filosofía	2	2	100.00		
Música	2	2	100.00		
Pedagogía	42	16	38.10	26	61.90
<b>SUB - TOTAL FACULTAD DE CIENCIAS SOCIALES</b>	<b>32</b>	<b>17</b>	<b>53.13</b>	<b>15</b>	<b>46.88</b>
Historia	5	4	80.00	1	20.00
Periodismo	7	4	57.14	3	42.86
Psicología	18	7	38.89	11	61.11
Sociología	2	2	100.00		
<b>SUB - TOTAL FACULTAD DE CIENCIAS</b>	<b>62</b>	<b>27</b>	<b>43.55</b>	<b>35</b>	<b>56.45</b>
Biología	12	9	75.00	3	25.00
Física	2	1	50.00	1	50.00
Matemática	21	10	47.62	11	52.38
Microbiología	27	7	25.93	20	74.07
<b>SUB - TOTAL FACULTAD DE C. AGRICOLAS Y AMBIENTALES</b>	<b>187</b>	<b>133</b>	<b>71.12</b>	<b>54</b>	<b>28.88</b>
Economía Agrícola	1			1	100.00
Administración de Empresas Agropecuarias	3	2	66.67	1	33.33
Ecoturismo	1			1	100.00
Ingeniería Agroindustrial	177	128	72.32	49	27.68
Ingeniería Agronómica	1			1	100.00
Procesamiento de Lácteos	3	2	66.67	1	33.33
Producción Agrícola	1	1	100.00		
<b>SUB - TOTAL FACULTAD DE CIENCIAS ECONÓMICAS</b>	<b>580</b>	<b>233</b>	<b>40.17</b>	<b>347</b>	<b>59.83</b>
Administración Aduanera	4	2	50.00	2	50.00
Administración de Banca y Finanzas	9	3	33.33	6	66.67
Administración de Empresas	403	144	35.73	259	64.27
Administración Pública	2			2	100.00
Alimentos y Bebidas	1			1	100.00
Comercio Internacional	44	18	40.91	26	59.09
Comercio Internacional con orientación en Agroindustria	67	28	41.79	39	58.21
Contaduría Pública y Finanzas	8	6	75.00	2	25.00
Economía	6	5	83.33	1	16.67
Informática Administrativa	19	16	84.21	3	15.79
Mercadotecnia	16	10	62.50	6	37.50
Microfinanzas	1	1	100.00		

CUADRO No. 2.1  
MATRÍCULA SEGÚN SEXO, CENTRO, UNIDAD Y CARRERA, MODALIDAD Y NIVEL. UNAH 2013

CENTRO / UNIDAD / CARRERA	TOTAL	MASCULINO	%	FEMENINO	%
<b>SUB - TOTAL FACULTAD DE CIENCIAS JURÍDICAS</b>	<b>3</b>		<b>0.00</b>	<b>3</b>	<b>100.00</b>
Derecho	3			3	100.00
<b>SUB - TOTAL FACULTAD DE CIENCIAS MÉDICAS</b>	<b>107</b>	<b>14</b>	<b>13.08</b>	<b>93</b>	<b>86.92</b>
Enfermería	103	13	12.62	90	87.38
Medicina	1			1	100.00
Radiotecnologías	2	1	50.00	1	50.00
Nutrición	1			1	100.00
<b>SUB - TOTAL FACULTAD DE C. QUÍMICAS Y FARMACIA</b>	<b>26</b>	<b>12</b>	<b>46.15</b>	<b>14</b>	<b>53.85</b>
Química Industrial	1	1	100.00		
Química y Farmacia	25	11	44.00	14	56.00
<b>SUB - TOTAL FACULTAD DE INGENIERÍA</b>	<b>37</b>	<b>35</b>	<b>94.59</b>	<b>2</b>	<b>5.41</b>
Ingeniería Civil	13	13	100.00		
Ingeniería Eléctrica Industrial	9	9	100.00		
Ingeniería Mecánica Industrial	1	1	100.00		
Ingeniería Química Industrial	2	1	50.00	1	50.00
Ingeniería en Sistemas	10	9	90.00	1	10.00
Ingeniería Industrial	2	2	100.00		
<b>SUB - TOTAL FACULTAD DE ODONTOLOGÍA</b>	<b>12</b>	<b>4</b>	<b>33.33</b>	<b>8</b>	<b>66.67</b>
odontología	12	4	33.33	8	66.67
<b>SUB - TOTAL CURVA</b>	<b>348</b>	<b>175</b>	<b>50.29</b>	<b>173</b>	<b>49.71</b>
<b>SUB - TOTAL FACULTAD DE HUMANIDADES Y ARTES</b>	<b>37</b>	<b>16</b>	<b>43.24</b>	<b>21</b>	<b>56.76</b>
Arquitectura	1	1	100.00		
Educación Física	6	4	66.67	2	33.33
Filosofía	1	1	100.00		
Lenguas Extranjeras	9			9	100.00
Letras	8	3	37.50	5	62.50
Música	3	2	66.67	1	33.33
Pedagogía	9	5	55.56	4	44.44
<b>SUB - TOTAL FACULTAD DE CIENCIAS SOCIALES</b>	<b>29</b>	<b>11</b>	<b>37.93</b>	<b>18</b>	<b>62.07</b>
Historia	5	4	80.00	1	20.00
Periodismo	4	2	50.00	2	50.00
Psicología	19	4	21.05	15	78.95
Trabajo Social	1	1	100.00		
<b>SUB - TOTAL FACULTAD DE CIENCIAS</b>	<b>45</b>	<b>21</b>	<b>46.67</b>	<b>24</b>	<b>53.33</b>
Física	8	6	75.00	2	25.00
Matemática	4	4	100.00		
Matemática	18	7	38.89	11	61.11
Metalurgia	1	1	100.00		
Microbiología	14	3	21.43	11	78.57
<b>SUB - TOTAL FACULTAD DE C. AGRÍCOLAS Y AMBIENTALES</b>	<b>72</b>	<b>52</b>	<b>72.22</b>	<b>20</b>	<b>27.78</b>
Economía Agrícola	6	6	100.00		
Ingeniería Agroindustrial	52	39	75.00	13	25.00
Ingeniería Agronómica	3	2	66.67	1	33.33
Ingeniería Forestal	3	1	33.33	2	66.67
Procesamiento de Lácteos	2	2	100.00		
Ecoturismo	6	2	33.33	4	66.67

CUADRO No. 2.1  
MATRÍCULA SEGÚN SEXO, CENTRO, UNIDAD Y CARRERA, MODALIDAD Y NIVEL. UNAH 2013

CENTRO / UNIDAD / CARRERA	TOTAL	MASCULINO	%	FEMENINO	%
<b>SUB - TOTAL FACULTAD DE CIENCIAS ECONÓMICAS</b>	<b>105</b>	<b>52</b>	<b>49.52</b>	<b>53</b>	<b>50.48</b>
Administración Aduanera					
Administración de Banca y Finanzas	7	6	85.71	1	14.29
Administración de Empresas	7	4	57.14	3	42.86
Administración Pública	3	2	66.67	1	33.33
Comercio Internacional	3			3	100.00
Contaduría Pública y Finanzas	8	2	25.00	6	75.00
Economía	5	5	100.00		
Informática Administrativa	15	11	73.33	4	26.67
Mercadotecnia	7	1	14.29	6	85.71
Microfinanzas	50	21	42.00	29	58.00
<b>SUB - TOTAL FACULTAD DE CIENCIAS JURIDICAS</b>	<b>5</b>	<b>3</b>	<b>60.00</b>	<b>2</b>	<b>40.00</b>
Derecho	5	3	60.00	2	40.00
<b>SUB - TOTAL FACULTAD DE CIENCIAS MÉDICAS</b>	<b>11</b>	<b>2</b>	<b>18.18</b>	<b>9</b>	<b>81.82</b>
Enfermería	8	1	12.50	7	87.50
Medicina	2	1	50.00	1	50.00
Radiotecnologías	1			1	100.00
<b>SUB - TOTAL FACULTAD DE C. QUÍMICAS Y FARMACIA</b>	<b>22</b>	<b>4</b>	<b>18.18</b>	<b>18</b>	<b>81.82</b>
Química Industrial	1			1	100.00
Química y Farmacia	21	4	19.05	17	80.95
<b>SUB - TOTAL FACULTAD DE INGENIERIA</b>	<b>17</b>	<b>14</b>	<b>82.35</b>	<b>3</b>	<b>17.65</b>
Ingeniería Civil	5	4	80.00	1	20.00
Ingeniería Eléctrica Industrial	0				
Ingeniería en Sistemas	6	5	83.33	1	16.67
Ingeniería Industrial	3	3	100.00		
Ingeniería Mecánica Industrial	2	2	100.00		
Ingeniería Química Industrial	1			1	100.00
<b>SUB - TOTAL FACULTAD DE ODONTOLOGÍA</b>	<b>5</b>			<b>5</b>	<b>100.00</b>
Odontología	5			5	100.00
<b>SUB - TOTAL UNAH - TEC DANLÍ</b>	<b>922</b>	<b>351</b>	<b>38.07</b>	<b>571</b>	<b>61.93</b>
<b>SUB - TOTAL FACULTAD DE HUMANIDADES Y ARTES</b>	<b>68</b>	<b>30</b>	<b>44.12</b>	<b>38</b>	<b>55.88</b>
Arquitectura	6	2	33.33	4	66.67
Educación Física	7	5	71.43	2	28.57
Filosofía	1			1	100.00
Lenguas Extranjeras	23	10	43.48	13	56.52
Letras	2	1	50.00	1	50.00
Música	2	2	100.00		
Educación Básica para la Enseñanza del Español	1	1	100.00		
Pedagogía	26	9	34.62	17	65.38
<b>SUB - TOTAL FACULTAD DE CIENCIAS SOCIALES</b>	<b>19</b>	<b>5</b>	<b>26.32</b>	<b>14</b>	<b>73.68</b>
Historia	5	2	40.00	3	60.00
Periodismo	3	1	33.33	2	66.67
Psicología	11	2	18.18	9	81.82
<b>SUB - TOTAL FACULTAD DE CIENCIAS</b>	<b>37</b>	<b>21</b>	<b>56.76</b>	<b>16</b>	<b>43.24</b>
Biología	5	1	20.00	4	80.00
Física	5	4	80.00	1	20.00
Matemática	15	8	53.33	7	46.67
Microbiología	12	8	66.67	4	33.33

CUADRO No. 2.1  
MATRÍCULA SEGÚN SEXO, CENTRO, UNIDAD Y CARRERA, MODALIDAD Y NIVEL. UNAH 2013

CENTRO / UNIDAD / CARRERA	TOTAL	MASCULINO	%	FEMENINO	%
<b>SUB - TOTAL FACULTAD DE C. AGRICOLAS Y AMBIENTALES</b>	<b>113</b>	<b>76</b>	<b>67.26</b>	<b>37</b>	<b>32.74</b>
Ecoturismo	1			1	100.00
Economía Agrícola	5	5	100.00		
Administración de Empresas Agropecuarias	3	1	33.33	2	66.67
Ingeniería Agroindustrial	98	65	66.33	33	33.67
Ingeniería Agronómica	2	2	100.00		
Ingeniería Forestal	1	1	100.00		
Producción Agrícola	2	1	50.00	1	50.00
Producción Pecuaria	1	1	100.00		
<b>SUB - TOTAL FACULTAD DE CIENCIAS ECONÓMICAS</b>	<b>306</b>	<b>145</b>	<b>47.39</b>	<b>161</b>	<b>52.61</b>
Administración Aduanera	10	6	60.00	4	40.00
Administración de Banca y Finanzas	5	1	20.00	4	80.00
Administración de Empresas	5	3	60.00	2	40.00
Administración Pública	1			1	100.00
Comercio Internacional	3	1	33.33	2	66.67
Comercio Internacional con orientación en Agroindustria	1			1	100.00
Contaduría Pública y Finanzas	4	1	25.00	3	75.00
Economía	3	2	66.67	1	33.33
Informática Administrativa	256	122	47.66	134	52.34
Mercadotecnia	18	9	50.00	9	50.00
<b>SUB - TOTAL FACULTAD DE CIENCIAS JURIDICAS</b>	<b>5</b>	<b>1</b>	<b>20.00</b>	<b>4</b>	<b>80.00</b>
Derecho	5	1	20.00	4	80.00
<b>SUB - TOTAL FACULTAD DE CIENCIAS MÉDICAS</b>	<b>323</b>	<b>41</b>	<b>12.69</b>	<b>282</b>	<b>87.31</b>
Enfermería	316	41	12.97	275	87.03
Medicina	1			1	100.00
Terapia Funcional	1			1	100.00
Radiotecnología	1			1	100.00
Nutrición	4			4	100.00
<b>SUB - TOTAL FACULTAD DE C. QUÍMICAS Y FARMACIA</b>	<b>14</b>	<b>4</b>	<b>28.57</b>	<b>10</b>	<b>71.43</b>
Química Industrial	1	1	100.00		
Química y Farmacia	13	3	23.08	10	76.92
<b>SUB - TOTAL FACULTAD DE INGENIERÍA</b>	<b>32</b>	<b>24</b>	<b>75.00</b>	<b>8</b>	<b>25.00</b>
Ingeniería Civil	13	8	61.54	5	38.46
Ingeniería Eléctrica Industrial	4	4	100.00		
Ingeniería en Sistemas	7	6	85.71	1	14.29
Ingeniería Industrial	5	5	100.00		
Ingeniería Química Industrial	3	1	33.33	2	66.67
<b>SUB - TOTAL FACULTAD DE ODONTOLOGÍA</b>	<b>5</b>	<b>4</b>	<b>80.00</b>	<b>1</b>	<b>20.00</b>
Odontología	5	4	80.00	1	20.00
<b>SUB - TOTAL TELECENTRO CORTES</b>	<b>41</b>	<b>9</b>	<b>21.95</b>	<b>32</b>	<b>78.05</b>
<b>SUB - TOTAL FACULTAD DE HUMANIDADES Y ARTES</b>	<b>18</b>	<b>4</b>	<b>22.22</b>	<b>14</b>	<b>77.78</b>
Pedagogía	18	4	22.22	14	77.78
<b>SUB - TOTAL FACULTAD DE CIENCIAS ECONÓMICAS</b>	<b>23</b>	<b>5</b>	<b>21.74</b>	<b>18</b>	<b>78.26</b>
Microfinanzas	23	5	21.74	18	78.26

CUADRO No. 2.1  
MATRÍCULA SEGÚN SEXO, CENTRO, UNIDAD Y CARRERA, MODALIDAD Y NIVEL. UNAH 2013

CENTRO / UNIDAD / CARRERA	TOTAL	MASCULINO	%	FEMENINO	%
<b>SUB - TOTAL TELECENTRO CHOLOMA</b>	<b>114</b>	<b>25</b>	<b>21.93</b>	<b>89</b>	<b>78.07</b>
<b>SUB - TOTAL FACULTAD DE HUMANIDADES Y ARTES</b>	<b>112</b>	<b>24</b>	<b>21.43</b>	<b>88</b>	<b>78.57</b>
Pedagogía	112	24	21.43	88	78.57
<b>SUB - TOTAL FACULTAD DE CIENCIAS ECONÓMICAS</b>	<b>1</b>			<b>1</b>	<b>100.00</b>
Microfinanzas	1			1	100.00
<b>SUB - TOTAL C. JURIDICAS</b>	<b>1</b>	<b>1</b>	<b>100.00</b>		
Derecho	1	1	100.00		
<b>SUB - TOTAL TELECENTRO GRACIAS</b>	<b>61</b>	<b>25</b>	<b>40.98</b>	<b>36</b>	<b>59.02</b>
<b>SUB - TOTAL FACULTAD DE HUMANIDADES Y ARTES</b>	<b>52</b>	<b>21</b>	<b>40.38</b>	<b>31</b>	<b>59.62</b>
Pedagogía	52	21	40.38	31	59.62
<b>SUB - TOTAL FACULTAD DE CIENCIAS SOCIALES</b>	<b>1</b>	<b>1</b>	<b>100.00</b>		
Trabajo Social	1	1	100.00		
<b>SUB - TOTAL FACULTAD DE CIENCIAS ECONÓMICAS</b>	<b>8</b>	<b>3</b>	<b>37.50</b>	<b>5</b>	<b>62.50</b>
Microfinanzas	8	3	37.50	5	62.50
<b>SUB - TOTAL TECNOLÓGICO DE TELA</b>	<b>73</b>	<b>30</b>	<b>41.10</b>	<b>43</b>	<b>58.90</b>
<b>SUB - TOTAL FACULTAD DE HUMANIDADES Y ARTES</b>	<b>2</b>			<b>2</b>	<b>100.00</b>
Lenguas Extranjeras	2			2	100.00
<b>SUB - TOTAL DE CIENCIAS SOCIALES</b>	<b>13</b>	<b>4</b>	<b>30.77</b>	<b>9</b>	<b>69.23</b>
Desarrollo Municipal	12	4	33.33	8	66.67
Psicología	1			1	100.00
<b>SUB - TOTAL DE CIENCIAS</b>	<b>1</b>			<b>1</b>	<b>100.00</b>
Microbiología	1			1	100.00
<b>SUB - TOTAL FACULTAD DE CIENCIAS ECONÓMICAS</b>	<b>57</b>	<b>26</b>	<b>45.61</b>	<b>31</b>	<b>54.39</b>
Alimentos y Bebidas	8	7	87.50	1	12.50
Economía	2	1	50.00	1	50.00
Microfinanzas	47	18	38.30	29	61.70
<b>MODALIDAD A DISTANCIA</b>	<b>7,662</b>	<b>2,140</b>	<b>27.93</b>	<b>5,522</b>	<b>72.07</b>
Administración de Empresas Agropecuarias	1,010	484	47.92	526	52.08
Educación para el Trabajo	3	2		1	33.33
Educación Social	13	3		10	76.92
Pedagogía	6,281	1,531	24.38	4,750	75.62
Otras Carreras (1)	355	120	33.80	235	66.20



CUADRO No. 2.1  
MATRÍCULA SEGÚN SEXO, CENTRO, UNIDAD Y CARRERA, MODALIDAD Y NIVEL. UNAH 2013

CENTRO / UNIDAD / CARRERA	TOTAL	MASCULINO	%	FEMENINO	%
<b>DIRECCION DE POSTGRADOS</b>	<b>1,039</b>	<b>466</b>	44.85	<b>573</b>	55.15
<b>SUB-TOTAL CIUDAD UNIVERSITARIA</b>	<b>855</b>	<b>373</b>	<b>43.63</b>	<b>482</b>	<b>56.37</b>
<b>SUB-TOTAL FACULTAD DE CIENCIAS SOCIALES</b>	<b>49</b>	<b>15</b>	<b>30.61</b>	<b>34</b>	<b>69.39</b>
Ciencias Sociales con Orientación en Gestión del Desarrollo	16	7	43.75	9	56.25
Demografía y Desarrollo	24	7	29.17	17	70.83
Trabajo Social con énfasis en Gestión del Desarrollo	9	1	11.11	8	88.89
<b>SUB-TOTAL FACULTAD DE CIENCIAS</b>	<b>27</b>	<b>16</b>	<b>59.26</b>	<b>11</b>	<b>66.67</b>
Enfermedades Infecciosas y Zoonóticas	3	1	33.33	2	66.67
Física	24	15	62.50	9	37.50
<b>SUB-TOTAL FACULTAD DE CIENCIAS ECONOMICAS</b>	<b>393</b>	<b>176</b>	<b>44.78</b>	<b>217</b>	<b>56.73</b>
Administración de Empresas	312	135	43.27	177	56.73
Economía y Planificación del Desarrollo	15	6	40.00	9	60.00
Formulación, Gestión y Evaluación de Proyectos	33	17	51.52	16	48.48
Metodología de Investigación Económica y Social	33	18	54.55	15	45.45
<b>SUB-TOTAL FACULTAD DE CIENCIAS JURÍDICAS</b>	<b>61</b>	<b>33</b>	<b>54.10</b>	<b>28</b>	<b>44.12</b>
Derecho Marítimo y Gestión Portuaria	34	19	55.88	15	44.12
Derecho Mercantil	27	14	51.85	13	48.15
<b>SUB- TOTAL FACULTAD DE CIENCIAS MÉDICAS</b>	<b>311</b>	<b>120</b>	<b>38.59</b>	<b>191</b>	<b>62.50</b>
Anatomía Patológica	8	3	37.50	5	62.50
Anestesiología	19	6	31.58	13	68.42
Cirugía General	30	19	63.33	11	36.67
Cirugía Plástica y Reconstructiva	4	2	50.00	2	50.00
Cuidados Intensivos Pediátricos	2	1	50.00	1	50.00
Dermatología	6			6	100.00
Gineco-Obstetricia	56	13	23.21	43	76.79
Medicina de Rehabilitación	10	2	20.00	8	80.00
Medicina Interna	51	22	43.14	29	56.86
Neurocirugía	8	5	62.50	3	37.50
Neurología	6	4	66.67	2	33.33
Oftalmología	5	3	60.00	2	40.00
Oncología Quirúrgica	6	5	83.33	1	16.67
Ortopedia y Traumatología	14	13	92.86	1	7.14
Otorrinolaringología	12	4	33.33	8	66.67
Pediatría	63	16	25.40	47	74.60
Psiquiatría	11	2	18.18	9	81.82
<b>SUB- TOTAL FACULTAD DE CIENCIAS ESPACIALES</b>	<b>14</b>	<b>13</b>	<b>92.86</b>	<b>1</b>	<b>7.14</b>
Astronomía y Astrofísica	14	13	92.86	1	7.14
Ordenamiento y Gestión del Territorio					
<b>SUB-TOTAL UNAH VALLE DE SULA</b>	<b>127</b>	<b>58</b>	<b>45.67</b>	<b>69</b>	<b>54.33</b>
<b>SUB-TOTAL FACULTAD DE HUMANIDADES Y ARTES</b>	<b>24</b>	<b>5</b>	<b>20.83</b>	<b>19</b>	<b>79.17</b>
Educación Superior	24	5	20.83	19	79.17
<b>SUB-TOTAL FACULTAD DE CIENCIAS</b>	<b>17</b>	<b>15</b>	<b>88.24</b>	<b>2</b>	<b>11.76</b>
Física	17	15	88.24	2	11.76
<b>SUB-TOTAL FACULTAD DE CIENCIAS SOCIALES</b>	<b>11</b>	<b>7</b>	<b>63.64</b>	<b>4</b>	<b>36.36</b>
Demografía y Desarrollo	11	7	63.64	4	36.36
<b>SUB-TOTAL FACULTAD DE CIENCIAS ECONÓMICAS</b>	<b>17</b>	<b>8</b>	<b>47.06</b>	<b>9</b>	<b>52.94</b>
Administración de Empresas	17	8	47.06	9	52.94
<b>SUB-TOTAL FACULTAD DE CIENCIAS MÉDICAS</b>	<b>58</b>	<b>23</b>	<b>39.66</b>	<b>35</b>	<b>65.22</b>
Ginecología y Obstetricia	23	8	34.78	15	65.22
Pediatría	35	15	42.86	20	57.14

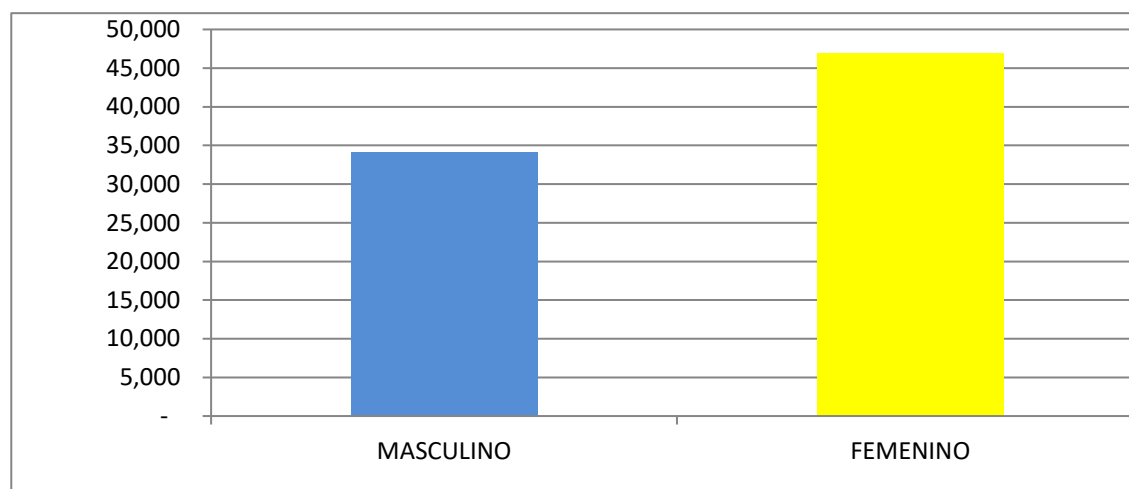
CUADRO No. 2.1  
MATRÍCULA SEGÚN SEXO, CENTRO, UNIDAD Y CARRERA, MODALIDAD Y NIVEL. UNAH 2013

CENTRO / UNIDAD / CARRERA	TOTAL	MASCULINO	%	FEMENINO	%
<b>SUB-TOTAL CURC</b>	<b>26</b>	<b>12</b>	<b>46.15</b>	<b>14</b>	<b>53.85</b>
<b>SUB-TOTAL FACULTAD DE CIENCIAS ECONÓMICAS</b>	<b>26</b>	<b>12</b>	<b>46.15</b>	<b>14</b>	<b>53.85</b>
Formulación, Gestión y Evaluación de Proyectos	26	12	46.15	14	53.85
<b>SUB-TOTAL CURNO</b>	<b>31</b>	<b>23</b>	<b>74.19</b>	<b>8</b>	<b>25.81</b>
<b>SUB-TOTAL FACULTAD DE CIENCIAS ECONÓMICAS</b>	<b>31</b>	<b>23</b>	<b>74.19</b>	<b>8</b>	<b>25.81</b>
Economía y Planificación del Desarrollo	31	23	74.19	8	25.81

(1) Son estudiantes que se matriculan en cualquier carrera de la UNAH y cursan asignaturas afines, en los Centros de Recursos de Aprendizaje de Educación a Distancia en sus comunidades, para avanzar en sus carreras respectivas.

Fuente: Dirección de Ingresos, Permanencia y Promoción, Dirección del Sistema de Estudios de Posgrado y Dirección de Estadísticas SEDI

GRÁFICO No. 4  
MATRÍCULA SEGÚN SEXO. UNAH 2013



CUADRO No. 2.2  
MATRICULA POR TIPO DE INGRESO, SEGÚN CENTRO, UNIDAD Y CARRERA, MODALIDAD Y NIVEL. UNAH 2013

CENTRO / UNIDAD / CARRERA	TOTAL	PRIMER INGRESO	%	REINGRESO	%
<b>TOTAL UNAH</b>	<b>81,061</b>	<b>10,538</b>	<b>13.00</b>	<b>70,523</b>	<b>87.00</b>
<b>MODALIDAD PRESENCIAL</b>	<b>72,360</b>	<b>9,820</b>	<b>13.57</b>	<b>62,540</b>	<b>86.43</b>
<b>SUB - TOTAL CIUDAD UNIVERSITARIA</b>	<b>46,265</b>	<b>5,725</b>	<b>12.37</b>	<b>40,540</b>	<b>87.63</b>
<b>SUB - TOTAL FACULTAD DE HUMANIDADES Y ARTES</b>	<b>6,198</b>	<b>867</b>	<b>13.99</b>	<b>5,331</b>	<b>86.01</b>
Arquitectura	1,235	197	15.95	1,038	84.05
Educación Básica para la Enseñanza del Español	42	3	7.14	39	92.86
Educación Física	394	49	12.44	345	87.56
Filosofía	58	8	13.79	50	86.21
Lenguaje de Señas	2		0.00	2	100.00
Lenguas Extranjeras	2,066	368	17.81	1,698	82.19
Letras	168	16	9.52	152	90.48
Música	184	44	23.91	140	76.09
Pedagogía	2,049	182	8.88	1,867	91.12
<b>SUB - TOTAL FACULTAD DE CIENCIAS SOCIALES</b>	<b>4,884</b>	<b>630</b>	<b>12.90</b>	<b>4,254</b>	<b>87.10</b>
Antropología	58	5	8.62	53	91.38
Educación para la Gestión y Desarrollo Local	2			2	100.00
Desarrollo Municipal	101	5	4.95	96	95.05
Historia	178	38	21.35	140	78.65
Periodismo	1,075	105	9.77	970	90.23
Psicología	2,658	416	15.65	2,242	84.35
Sociología	119	11	9.24	108	90.76
Trabajo Social	693	50	7.22	643	92.78
<b>SUB - TOTAL FACULTAD DE CIENCIAS</b>	<b>3,264</b>	<b>708</b>	<b>21.69</b>	<b>2,556</b>	<b>78.31</b>
Biología	520	91	17.50	429	82.50
Física	178	49	27.53	129	72.47
Matemática	623	218	34.99	405	65.01
Metalurgia	21	4	19.05	17	80.95
Microbiología	1,922	346	18.00	1,576	82.00
<b>SUB - TOTAL FACULTAD DE C. AGRICOLAS Y AMBIENTALES</b>	<b>100</b>	<b>20</b>	<b>20.00</b>	<b>80</b>	<b>80.00</b>
Administración de Empresas Agropecuarias	9			9	100.00
Ciencias Acuícolas	1			1	100.00
Economía Agrícola	4	2	50.00	2	50.00
Ecoturismo	37	11	29.73	26	70.27
Ingeniería Agroindustrial	23			23	100.00
Ingeniería Agronómica	11	4	36.36	7	63.64
Ingeniería Forestal	6	1	16.67	5	83.33
Producción Agrícola	6			6	100.00
Tecnología de Alimentos	3	2	66.67	1	33.33
<b>SUB - TOTAL FACULTAD CIENCIAS ECONÓMICAS</b>	<b>11,945</b>	<b>1,452</b>	<b>12.16</b>	<b>10,493</b>	<b>87.84</b>
Administración Aduanera	752	121	16.09	631	83.91
Administración de Banca y Finanzas	1,091	165	15.12	926	84.88
Administración de Empresas	1,689	77	4.56	1,612	95.44
Administración Pública	199	18	9.05	181	90.95
Alimentos y Bebidas	69	14	20.29	55	79.71
Comercio Internacional	588	72	12.24	516	87.76
Comercio Internacional con orientación en Agroindustria	16	1	6.25	15	93.75
Contaduría Pública y Finanzas	2,782	271	9.74	2,511	90.26
Economía	671	106	15.80	565	84.20
Informática Administrativa	2,325	379	16.30	1,946	83.70
Mercadotecnia	1,645	224	13.62	1,421	86.38
Microfinanzas	118	4	3.39	114	96.61
<b>SUB - TOTAL C. JURIDICAS</b>	<b>2,248</b>	<b>164</b>	<b>7.30</b>	<b>2,084</b>	<b>92.70</b>
Derecho	2,248	164	7.30	2,084	92.70

CUADRO No. 2.2  
MATRÍCULA POR TIPO DE INGRESO, SEGÚN CENTRO, UNIDAD Y CARRERA, MODALIDAD Y NIVEL, UNAH 2013

CENTRO / UNIDAD / CARRERA	TOTAL	PRIMER INGRESO	%	REINGRESO	%
<b>SUB - TOTAL C. MÉDICAS</b>	<b>7,328</b>	<b>611</b>	<b>8.34</b>	<b>6,717</b>	<b>91.66</b>
Enfermería	1,725	262	15.19	1,463	84.81
Medicina	4,595	134	2.92	4,461	97.08
Nutrición	200	61	30.50	139	69.50
Radiotecnologías	600	108	18.00	492	82.00
Terapia Funcional	208	46	22.12	162	77.88
<b>SUB - TOTAL C. QUÍMICAS Y FARMACIA</b>	<b>2,429</b>	<b>393</b>	<b>16.18</b>	<b>2,036</b>	<b>83.82</b>
Química	14	3	21.43	11	78.57
Química y Farmacia	2,415	390	16.15	2,025	83.85
<b>SUB - TOTAL INGENIERÍA</b>	<b>5,187</b>	<b>641</b>	<b>12.36</b>	<b>4,546</b>	<b>87.64</b>
Control de Calidad del Café (Técnico)	34	9	26.47	25	73.53
Ingeniería Civil	1,236	130	10.52	1,106	89.48
Ingeniería Eléctrica Industrial	1,053	133	12.63	920	87.37
Ingeniería en Sistemas	1,308	217	16.59	1,091	83.41
Ingeniería Industrial	635	31	4.88	604	95.12
Ingeniería Mecánica Industrial	400	45	11.25	355	88.75
Ingeniería Química Industrial	521	76	14.59	445	85.41
<b>SUB - TOTAL ODONTOLOGÍA</b>	<b>2,682</b>	<b>239</b>	<b>8.91</b>	<b>2,443</b>	<b>91.09</b>
Odontología	2,682	239	8.91	2,443	91.09
<b>SUB - TOTAL UNAH VALLE DE SULA</b>	<b>16,411</b>	<b>2,410</b>	<b>14.69</b>	<b>14,001</b>	<b>85.31</b>
<b>SUB - TOTAL FACULTAD DE HUMANIDADES Y ARTES</b>	<b>1,630</b>	<b>275</b>	<b>16.87</b>	<b>1,355</b>	<b>83.13</b>
Arquitectura	49	16	32.65	33	67.35
Educación Física	21	5	23.81	16	76.19
Filosofía	7			7	100.00
Lenguas Extranjeras	118	52	44.07	66	55.93
Letras	89	19	21.35	70	78.65
Música	27	13	48.15	14	51.85
Pedagogía	1,319	170	12.89	1,149	87.11
<b>SUB - TOTAL FACULTAD DE CIENCIAS SOCIALES</b>	<b>1,796</b>	<b>345</b>	<b>19.21</b>	<b>1,451</b>	<b>80.79</b>
Desarrollo Municipal	1			1	100.00
Historia	9	3	33.33	6	66.67
Periodismo	312	37	11.86	275	88.14
Psicología	1,379	288	20.88	1,091	79.12
Sociología	92	16	17.39	76	82.61
Trabajo Social	3	1	33.33	2	66.67
<b>SUB - TOTAL FACULTAD DE CIENCIAS</b>	<b>723</b>	<b>245</b>	<b>33.89</b>	<b>478</b>	<b>66.11</b>
Biología	29	9	31.03	20	68.97
Física	30	10	33.33	20	66.67
Matemática	444	122	27.48	322	72.52
Metalurgia	16	4	25.00	12	75.00
Microbiología	204	100	49.02	104	50.98
<b>SUB - TOTAL FACULTAD DE C. AGRICOLAS Y AMBIENTALES</b>	<b>53</b>	<b>17</b>	<b>32.08</b>	<b>36</b>	<b>67.92</b>
Administración de Empresas Agropecuarias	10	3	30.00	7	70.00
Ciencias Acuícolas	1			1	100.00
Economía Agrícola	5	1	20.00	4	80.00
Ecoturismo	9	4	44.44	5	55.56
Ingeniería Agroindustrial	15	4	26.67	11	73.33
Ingeniería Agronómica	11	4	36.36	7	63.64
Ingeniería Forestal	1	1	100.00		
Procesamiento de Lácteos	1			1	100.00

CUADRO No. 2.2  
MATRÍCULA POR TIPO DE INGRESO, SEGÚN CENTRO, UNIDAD Y CARRERA, MODALIDAD Y NIVEL. UNAH 2013

CENTRO / UNIDAD / CARRERA	TOTAL	PRIMER INGRESO	%	REINGRESO	%
<b>SUB - TOTAL FACULTAD DE CIENCIAS ECONOMICAS</b>	<b>4,479</b>	<b>655</b>	<b>14.62</b>	<b>3,824</b>	<b>85.38</b>
Administración Aduanera	88	18	20.45	70	79.55
Administración de Banca y Finanzas	87	24	27.59	63	72.41
Administración de Empresas	1,214	73	6.01	1,141	93.99
Administración Pública	33	10	30.30	23	69.70
Alimentos y Bebidas	5	1	20.00	4	80.00
Comercio Internacional	50	22	44.00	28	56.00
Comercio Internacional con orientación en Agroindustria	9	1	11.11	8	88.89
Contaduría Pública y Finanzas	1,362	209	15.35	1,153	84.65
Economía	198	38	19.19	160	80.81
Informática Administrativa	1,276	220	17.24	1056	82.76
Mercadotecnia	155	39	25.16	116	74.84
Microfinanzas	2			2	100.00
<b>SUB - TOTAL FACULTAD DE CIENCIAS JURIDICAS</b>	<b>648</b>	<b>42</b>	<b>6.48</b>	<b>606</b>	<b>93.52</b>
Derecho	648	42	6.48	606	93.52
<b>SUB - TOTAL FACULTAD DE CIENCIAS MEDICAS</b>	<b>2,387</b>	<b>172</b>	<b>7.21</b>	<b>2,215</b>	<b>92.79</b>
Enfermería	759	114	15.02	645	84.98
Medicina	1,597	43	2.69	1,554	97.31
Nutrición	18	14	77.78	4	22.22
Radiotecnologías	12	1	8.33	11	91.67
Terapia Funcional	1			1	100.00
<b>SUB - TOTAL FACULTAD DE C. QUIMICAS Y FARMACIA</b>	<b>625</b>	<b>172</b>	<b>27.52</b>	<b>453</b>	<b>72.48</b>
Química Industrial	339	77	22.71	262	77.29
Química y Farmacia	286	95	33.22	191	66.78
<b>SUB - TOTAL FACULTAD DE INGENIERÍA</b>	<b>2,611</b>	<b>321</b>	<b>12.29</b>	<b>2,290</b>	<b>87.71</b>
Ingeniería Civil	759	76	10.01	683	89.99
Ingeniería Eléctrica Industrial	646	100	15.48	546	84.52
Ingeniería en Sistemas	71	29	40.85	42	59.15
Ingeniería Industrial	688	51	7.41	637	92.59
Ingeniería Mecánica Industrial	417	52	12.47	365	87.53
Ingeniería Química Industrial	30	13	43.33	17	56.67
<b>SUB - TOTAL FACULTAD DE ODONTOLOGIA</b>	<b>1,459</b>	<b>166</b>	<b>11.38</b>	<b>1,293</b>	<b>88.62</b>
Odontología	1,459	166	11.38	1,293	88.62
<b>SUB - TOTAL CURLA</b>	<b>1,896</b>	<b>303</b>	<b>15.98</b>	<b>1,593</b>	<b>84.02</b>
<b>SUB - TOTAL FACULTAD DE HUMANIDADES Y ARTES</b>	<b>47</b>	<b>18</b>	<b>38.30</b>	<b>29</b>	<b>61.70</b>
Arquitectura	14	5	35.71	9	64.29
Educación Física	3	1	33.33	2	66.67
Filosofía	1	1	100.00		
Lenguas Extranjeras	13	7	53.85	6	46.15
Letras	1			1	100.00
Música	6	3	50.00	3	50.00
Pedagogía	9	1	11.11	8	88.89
<b>SUB - TOTAL FACULTAD DE CIENCIAS SOCIALES</b>	<b>38</b>	<b>19</b>	<b>50.00</b>	<b>19</b>	<b>50.00</b>
Historia	5	2	40.00	3	60.00
Periodismo	5	1	20.00	4	80.00
Psicología	27	16	59.26	11	40.74
Sociología	1			1	100.00

CUADRO No. 2.2  
MATRÍCULA POR TIPO DE INGRESO, SEGÚN CENTRO, UNIDAD Y CARRERA, MODALIDAD Y NIVEL. UNAH 2013

CENTRO / UNIDAD / CARRERA	TOTAL	PRIMER INGRESO	%	REINGRESO	%
<b>SUB - TOTAL FACULTAD DE CIENCIAS</b>	<b>76</b>	<b>37</b>	<b>48.68</b>	<b>39</b>	<b>51.32</b>
Biología	20	7	35.00	13	65.00
Física	6	2	33.33	4	66.67
Matemática	22	14	63.64	8	36.36
Metalurgia	1			1	100.00
Microbiología	27	14	51.85	13	48.15
<b>SUB - TOTAL FACULTAD DE C. AGRICOLAS Y AMBIENTALES</b>	<b>604</b>	<b>76</b>	<b>12.58</b>	<b>528</b>	<b>87.42</b>
Administración de Empresas Agropecuarias	1	1	100.00		
Economía Agrícola	150	21	14.00	129	86.00
Ecoturismo	120	19	15.83	101	84.17
Ingeniería Agronómica	257	25	9.73	232	90.27
Ingeniería Forestal	75	9	12.00	66	88.00
Producción Agrícola	1	1	100.00		
<b>SUB - TOTAL FACULTAD DE CIENCIAS ECONÓMICAS</b>	<b>378</b>	<b>34</b>	<b>8.99</b>	<b>344</b>	<b>91.01</b>
Administración Aduanera	5	1	20.00	4	80.00
Administración de Banca y Finanzas	13	2	15.38	11	84.62
Administración de Empresas	288	6	2.08	282	97.92
Administración Pública	2			2	100.00
Comercio Internacional con Orientación en Agroindustria	2			2	100.00
Comercio Internacional	15	8	53.33	7	46.67
Contaduría Pública y Finanzas	12	3	25.00	9	75.00
Economía	9	5	55.56	4	44.44
Informática Administrativa	15	3	20.00	12	80.00
Mercadotecnia	17	6	35.29	11	64.71
<b>SUB - TOTAL FACULTAD DE CIENCIAS JURIDICAS</b>	<b>6</b>	<b>3</b>	<b>50.00</b>	<b>3</b>	<b>50.00</b>
Derecho	6	3	50.00	3	50.00
<b>SUB - TOTAL FACULTAD DE CIENCIAS MÉDICAS</b>	<b>619</b>	<b>73</b>	<b>11.79</b>	<b>546</b>	<b>88.21</b>
Enfermería	570	68	11.93	502	88.07
Medicina	41	3	7.32	38	92.68
Nutrición	5	1	20.00	4	80.00
Radiotecnologías	3	1	33.33	2	66.67
<b>SUB - TOTAL FACULTAD DE C. QUÍMICAS Y FARMACIA</b>	<b>51</b>	<b>18</b>	<b>35.29</b>	<b>33</b>	<b>64.71</b>
Química Industrial	2	2	100.00		
Química y Farmacia	49	16	32.65	33	67.35
<b>SUB - TOTAL FACULTAD DE INGENIERÍA</b>	<b>52</b>	<b>16</b>	<b>30.77</b>	<b>36</b>	<b>69.23</b>
Ingeniería Civil	14	4	28.57	10	71.43
Ingeniería Eléctrica Industrial	18	3	16.67	15	83.33
Ingeniería en Sistemas	8	7	87.50	1	12.50
Ingeniería Industrial	4	1	25.00	3	75.00
Ingeniería Mecánica Industrial	3	1	33.33	2	66.67
Ingeniería Química Industrial	5			5	100.00
<b>SUB - TOTAL FACULTAD DE ODONTOLOGÍA</b>	<b>25</b>	<b>9</b>	<b>36.00</b>	<b>16</b>	<b>64.00</b>
Odontología	25	9	36.00	16	64.00

CUADRO No. 2.2  
MATRÍCULA POR TIPO DE INGRESO, SEGÚN CENTRO, UNIDAD Y CARRERA, MODALIDAD Y NIVEL. UNAH 2013

CENTRO / UNIDAD / CARRERA	TOTAL	PRIMER INGRESO	%	REINGRESO	%
<b>SUB - TOTAL CUROC</b>	<b>880</b>	<b>194</b>	<b>22.05</b>	<b>686</b>	<b>77.95</b>
<b>SUB - TOTAL FACULTAD DE HUMANIDADES Y ARTES</b>	<b>44</b>	<b>19</b>	<b>43.18</b>	<b>25</b>	<b>56.82</b>
Arquitectura	6	5	83.33	1	16.67
Educación Física	9	1	11.11	8	88.89
Lenguas Extranjeras	15	7	46.67	8	53.33
Música	2	2	100.00		
Pedagogía	12	4	33.33	8	66.67
<b>SUB - TOTAL FACULTAD DE CIENCIAS SOCIALES</b>	<b>34</b>	<b>18</b>	<b>52.94</b>	<b>16</b>	<b>47.06</b>
Historia	1	1	100.00		
Periodismo	1			1	100.00
Psicología	28	16	57.14	12	42.86
Sociología	1			1	100.00
Trabajo Social	3	1	33.33	2	66.67
<b>SUB - TOTAL FACULTAD DE CIENCIAS</b>	<b>55</b>	<b>34</b>	<b>61.82</b>	<b>21</b>	<b>38.18</b>
Biología	3	2	66.67	1	33.33
Física	3	1	33.33	2	66.67
Matemática	14	8	57.14	6	42.86
Microbiología	35	23	65.71	12	34.29
<b>SUB - TOTAL FACULTAD DE C. AGRICOLAS Y AMBIENTALES</b>	<b>191</b>	<b>22</b>	<b>11.52</b>	<b>169</b>	<b>88.48</b>
Administración Agropecuaria	1	1	100.00		
Ciencias Acuícolas	1			1	100.00
Economía Agrícola	2	1	50.00	1	50.00
Ecoturismo	1			1	100.00
Ingeniería Agroindustrial	164	15	9.15	149	90.85
Ingeniería Agronómica	3	2	66.67	1	33.33
Producción Agrícola	19	3	15.79	16	84.21
<b>SUB - TOTAL FACULTAD DE CIENCIAS ECONÓMICAS</b>	<b>382</b>	<b>45</b>	<b>11.78</b>	<b>337</b>	<b>88.22</b>
Administración Aduanera	2			2	100.00
Administración de Banca y Finanzas	6	2	33.33	4	66.67
Administración de Empresas	226	10	4.42	216	95.58
Administración Pública	4	2	50.00	2	50.00
Comercio Internacional	23	5	21.74	18	78.26
Comercio Internacional con Orientación en Agroindustria	81	8	9.88	73	90.12
Contaduría Pública y Finanzas	14	7	50.00	7	50.00
Economía	5	2	40.00	3	60.00
Informática Administrativa	10	4	40.00	6	60.00
Mercadotecnia	11	5	45.45	6	54.55
<b>SUB - TOTAL FACULTAD DE CIENCIAS JURÍDICAS</b>	<b>7</b>	<b>6</b>	<b>85.71</b>	<b>1</b>	<b>14.29</b>
Derecho	7	6	85.71	1	14.29
<b>SUB - TOTAL FACULTAD DE CIENCIAS MÉDICAS</b>	<b>77</b>	<b>12</b>	<b>15.58</b>	<b>65</b>	<b>84.42</b>
Enfermería	62			62	100.00
Medicina	7	5	71.43	2	28.57
Nutrición	5	4	80.00	1	20.00
Radiotecnologías	3	3	100.00		
<b>SUB - TOTAL FACULTAD DE C. QUÍMICAS Y FARMACIA</b>	<b>28</b>	<b>16</b>	<b>57.14</b>	<b>12</b>	<b>42.86</b>
Química Industrial	5	2		3	60.00
Química y Farmacia	23	14	60.87	9	39.13

CUADRO No. 2.2  
MATRÍCULA POR TIPO DE INGRESO, SEGÚN CENTRO, UNIDAD Y CARRERA, MODALIDAD Y NIVEL. UNAH 2013

CENTRO / UNIDAD / CARRERA	TOTAL	PRIMER INGRESO	%	REINGRESO	%
<b>SUB - TOTAL FACULTAD DE INGENIERÍA</b>	<b>41</b>	<b>14</b>	<b>34.15</b>	<b>27</b>	<b>65.85</b>
Ingeniería Civil	15	5	33.33	10	66.67
Ingeniería Eléctrica Industrial	7	4	57.14	3	42.86
Ingeniería en Sistemas	7	1	14.29	6	85.71
Ingeniería Industrial	4	1	25.00	3	75.00
Ingeniería Mecánica Industrial	4	3	75.00	1	25.00
Ingeniería Química Industrial	3		0.00	3	100.00
Tecnico en Control de Calidad del Café	1		0.00	1	100.00
<b>SUB - TOTAL FACULTAD DE ODONTOLOGÍA</b>	<b>21</b>	<b>8</b>	<b>38.10</b>	<b>13</b>	<b>61.90</b>
Odontología	21	8	38.10	13	61.90
<b>SUB - TOTAL CURC</b>	<b>2,569</b>	<b>474</b>	<b>18.45</b>	<b>2,095</b>	<b>81.55</b>
<b>SUB - TOTAL FACULTAD DE HUMANIDADES Y ARTES</b>	<b>177</b>	<b>74</b>	<b>41.81</b>	<b>103</b>	<b>58.19</b>
Arquitectura	12	5	41.67	7	58.33
Educación Física	21	6	28.57	15	71.43
Filosofía	6	3	50.00	3	50.00
Lenguas Extranjeras	36	20	55.56	16	44.44
Letras	9	2	22.22	7	77.78
Música	9	2	22.22	7	77.78
Pedagogía	84	36	42.86	48	57.14
<b>SUB - TOTAL FACULTAD DE CIENCIAS SOCIALES</b>	<b>184</b>	<b>60</b>	<b>32.61</b>	<b>124</b>	<b>67.39</b>
Educación para el Trabajo	1			1	100.00
Historia	7	5	71.43	2	28.57
Periodismo	99	19	19.19	80	80.81
Psicología	69	35	50.72	34	49.28
Sociología	3			3	100.00
Trabajo Social	5	1	20.00	4	80.00
<b>SUB - TOTAL FACULTAD DE CIENCIAS</b>	<b>157</b>	<b>52</b>	<b>33.12</b>	<b>105</b>	<b>66.88</b>
Biología	20	5	25.00	15	75.00
Física	12	5	41.67	7	58.33
Matemática	43	11	25.58	32	74.42
metalurgia	1			1	100.00
Microbiología	81	31	38.27	50	61.73
<b>SUB - TOTAL FACULTAD DE C. AGRICOLAS Y AMBIENTALES</b>	<b>543</b>	<b>77</b>	<b>14.18</b>	<b>466</b>	<b>85.82</b>
Economía Agrícola	6	2	33.33	4	66.67
Administración de Empresas Agropecuarias	3	2	66.67	1	33.33
Ecoturismo	6	1	16.67	5	83.33
Ingeniería Agroindustrial	446	64	14.35	382	85.65
Ingeniería Agronómica	4	1	25.00	3	75.00
Ingeniería Forestal	1	1	100.00		
Ingeniería en Ciencias Acuícolas y Recurso Marino Costero	1			1	100.00
Procesamiento de Granos y Semillas	1			1	100.00
Producción Agrícola	68	5	7.35	63	92.65
Tecnología de Alimentos	7	1	14.29	6	85.71



CUADRO No. 2.2  
MATRÍCULA POR TIPO DE INGRESO, SEGÚN CENTRO, UNIDAD Y CARRERA, MODALIDAD Y NIVEL. UNAH 2013

CENTRO / UNIDAD / CARRERA	TOTAL	PRIMER INGRESO	%	REINGRESO	%
<b>SUB - TOTAL FACULTAD DE CIENCIAS ECONÓMICAS</b>	<b>943</b>	<b>109</b>	<b>11.56</b>	<b>834</b>	<b>88.44</b>
Administración Aduanera	19	4	21.05	15	78.95
Administración de Banca y Finanzas	19	7	36.84	12	63.16
Administración de Empresas	409	26	6.36	383	93.64
Administración Pública	8	3	37.50	5	62.50
Alimentos y Bebidas	122	10	8.20	112	91.80
Comercio Internacional	43	5	11.63	38	88.37
Comercio Internacional con orientación en Agroindustria	257	38	14.79	219	85.21
Contaduría Pública y Finanzas	5	1	20.00	4	80.00
Economía	11	2	18.18	9	81.82
Informática Administrativa	26	7	26.92	19	73.08
Mercadotecnia	21	5	23.81	16	76.19
Microfinanzas	3	1	33.33	2	66.67
<b>SUB - TOTAL FACULTAD DE CIENCIAS JURIDICAS</b>	<b>15</b>	<b>7</b>	<b>46.67</b>	<b>8</b>	<b>53.33</b>
Derecho	15	7	46.67	8	53.33
<b>SUB - TOTAL FACULTAD DE CIENCIAS MÉDICAS</b>	<b>306</b>	<b>9</b>	<b>2.94</b>	<b>297</b>	<b>97.06</b>
Enfermería	286	1		285	99.65
Medicina	4	1	25.00	3	75.00
Radiotecnología	8	3	37.50	5	62.50
Terapia Funcional	2			2	100.00
Nutrición	6	4	66.67	2	33.33
<b>SUB - TOTAL FACULTAD DE C. QUÍMICAS Y FARMACIA</b>	<b>73</b>	<b>30</b>	<b>41.10</b>	<b>43</b>	<b>58.90</b>
Química Industrial	6	2	33.33	4	66.67
Química y Farmacia	67	28	41.79	39	58.21
<b>SUB - TOTAL FACULTAD DE INGENIERÍA</b>	<b>135</b>	<b>39</b>	<b>28.89</b>	<b>96</b>	<b>71.11</b>
Ingeniería Civil	33	11	33.33	22	66.67
Ingeniería Eléctrica Industrial	34	10	29.41	24	70.59
Ingeniería en Sistemas	32	6	18.75	26	81.25
Ingeniería Industrial	15	3	20.00	12	80.00
Ingeniería Mecánica Industrial	7	2	28.57	5	71.43
Ingeniería Química Industrial	14	7	50.00	7	50.00
<b>SUB - TOTAL FACULTAD DE ODONTOLOGÍA</b>	<b>36</b>	<b>17</b>	<b>47.22</b>	<b>19</b>	<b>52.78</b>
Odontología	36	17	47.22	19	52.78

CUADRO No. 2.2  
MATRÍCULA POR TIPO DE INGRESO, SEGÚN CENTRO, UNIDAD Y CARRERA, MODALIDAD Y NIVEL. UNAH 2013

CENTRO / UNIDAD / CARRERA	TOTAL	PRIMER INGRESO	%	REINGRESO	%
<b>SUB - TOTAL CURLP</b>	<b>1,658</b>	<b>209</b>	<b>12.61</b>	<b>1,449</b>	<b>87.39</b>
<b>SUB - TOTAL FACULTAD DE HUMANIDADES Y ARTES</b>	<b>92</b>	<b>45</b>	<b>48.91</b>	<b>47</b>	<b>51.09</b>
Educación Física	7	2	28.57	5	71.43
Lenguas Extranjeras	25	14	56.00	11	44.00
Letras	4			4	100.00
Filosofía	1	1	100.00		
Música	3	2	66.67	1	33.33
Pedagogía	52	26	50.00	26	50.00
<b>SUB - TOTAL FACULTAD DE CIENCIAS SOCIALES</b>	<b>43</b>	<b>13</b>	<b>30.23</b>	<b>30</b>	<b>69.77</b>
Historia	5			5	100.00
Periodismo	15	4	26.67	11	73.33
Psicología	20	8	40.00	12	60.00
Sociología	1	1	100.00		
Trabajo Social	2			2	100.00
<b>SUB - TOTAL FACULTAD DE CIENCIAS</b>	<b>82</b>	<b>39</b>	<b>47.56</b>	<b>43</b>	<b>52.44</b>
Biología	21	6	28.57	15	71.43
Física	3	2	66.67	1	33.33
Matemática	15	4	26.67	11	73.33
Metalurgia	2			2	100.00
Microbiología	41	27	65.85	14	34.15
<b>SUB - TOTAL FACULTAD DE C. AGRICOLAS Y AMBIENTALES</b>	<b>733</b>	<b>45</b>	<b>6.14</b>	<b>688</b>	<b>93.86</b>
Ciencias Acuícolas	9			9	100.00
Economía Agrícola	6	3	50.00	3	50.00
Administración de Empresas Agropecuarias	5			5	100.00
Ecoturismo	1	1	100.00		
Ingeniería Agroindustrial	535	32	5.98	503	94.02
Ingeniería Agronómica	2	1	50.00	1	50.00
Ingeniería en Ciencias Acuícolas y Recursos Marino Costero	172	8	4.65	164	95.35
Producción Agrícola	2			2	100.00
Producción Pecuaria					
Tecnología de Alimentos	1			1	100.00
<b>SUB - TOTAL FACULTAD DE CIENCIAS ECONÓMICAS</b>	<b>538</b>	<b>43</b>	<b>7.99</b>	<b>495</b>	<b>92.01</b>
Administración Aduanera	9	2	22.22	7	77.78
Administración de Banca y Finanzas	5	1	20.00	4	80.00
Administración de Empresas	3			3	100.00
Administración Pública	2			2	100.00
Comercio Internacional	30			30	100.00
Comercio Internacional con orientación en Agroindustria	453	28	6.18	425	93.82
Contaduría Pública y Finanzas	12	6	50.00	6	50.00
Economía	8	2	25.00	6	75.00
Informática Administrativa	12	4	33.33	8	66.67
Mercadotecnia	4			4	100.00
<b>SUB - TOTAL FACULTAD DE CIENCIAS JURÍDICAS</b>	<b>5</b>	<b>2</b>	<b>40.00</b>	<b>3</b>	<b>60.00</b>
Derecho	5	2	40.00	3	60.00
<b>SUB - TOTAL FACULTAD DE CIENCIAS MÉDICAS</b>	<b>71</b>	<b>3</b>	<b>4.23</b>	<b>68</b>	<b>95.77</b>
Enfermería	61			61	100.00
Medicina	3			3	100.00
Radiotecnología	2	2	100.00		0.00
Nutrición	5	1	20.00	4	80.00

CUADRO No. 2.2  
MATRÍCULA POR TIPO DE INGRESO, SEGÚN CENTRO, UNIDAD Y CARRERA, MODALIDAD Y NIVEL. UNAH 2013

CENTRO / UNIDAD / CARRERA	TOTAL	PRIMER INGRESO	%	REINGRESO	%
<b>SUB - TOTAL FACULTAD DE C. QUÍMICAS Y FARMACIA</b>	<b>41</b>	<b>6</b>	<b>14.63</b>	<b>35</b>	<b>85.37</b>
Química Industrial	4			4	100.00
Química y Farmacia	37	6	16.22	31	83.78
<b>SUB - TOTAL FACULTAD DE INGENIERÍA</b>	<b>50</b>	<b>11</b>	<b>22.00</b>	<b>39</b>	<b>78.00</b>
Ingeniería Civil	14	2	14.29	12	85.71
Ingeniería Eléctrica Industrial	11	3	27.27	8	72.73
Ingeniería en Sistemas	7	3	42.86	4	57.14
Ingeniería Industrial	6			6	100.00
Ingeniería Mecánica Industrial	7			7	100.00
Ingeniería Química Industrial	5	3	60.00	2	40.00
<b>SUB - TOTAL FACULTAD DE ODONTOLOGÍA</b>	<b>3</b>	<b>2</b>	<b>66.67</b>	<b>1</b>	<b>33.33</b>
Odontología	3	2	66.67	1	33.33
<b>SUB - TOTAL CURNO</b>	<b>1,122</b>	<b>160</b>	<b>14.26</b>	<b>962</b>	<b>85.74</b>
<b>SUB - TOTAL FACULTAD DE HUMANIDADES Y ARTES</b>	<b>76</b>	<b>27</b>	<b>35.53</b>	<b>49</b>	<b>64.47</b>
Arquitectura	6	2	33.33	4	66.67
Educación Física	5	3	60.00	2	40.00
Lenguas Extranjeras	17	8	47.06	9	52.94
Letras	2	2	100.00		
Filosofía	2	1	50.00	1	50.00
Música	2	1	50.00	1	50.00
Pedagogía	42	10	23.81	32	76.19
<b>SUB - TOTAL FACULTAD DE CIENCIAS SOCIALES</b>	<b>32</b>	<b>13</b>	<b>40.63</b>	<b>19</b>	<b>59.38</b>
Historia	5	2	40.00	3	60.00
Periodismo	7	2	28.57	5	71.43
Psicología	18	7	38.89	11	61.11
Sociología	2	2	100.00		
<b>SUB - TOTAL FACULTAD DE CIENCIAS</b>	<b>62</b>	<b>32</b>	<b>51.61</b>	<b>30</b>	<b>48.39</b>
Biología	12	2	16.67	10	83.33
Física	2			2	100.00
Matemática	21	11	52.38	10	47.62
Microbiología	27	19	70.37	8	29.63
<b>SUB - TOTAL FACULTAD DE C. AGRICOLAS Y AMBIENTALES</b>	<b>187</b>	<b>15</b>	<b>8.02</b>	<b>172</b>	<b>91.98</b>
Economía Agrícola	1			1	100.00
Administración de Empresas Agropecuarias	3	1	33.33	2	66.67
Ecoturismo	1			1	100.00
Ingeniería Agroindustrial	177	14	7.91	163	92.09
Ingeniería Agronómica	1			1	100.00
Procesamiento de Lácteos	3			3	100.00
Producción Agrícola	1			1	100.00
<b>SUB - TOTAL FACULTAD DE CIENCIAS ECONÓMICAS</b>	<b>580</b>	<b>43</b>	<b>7.41</b>	<b>537</b>	<b>92.59</b>
Administración Aduanera	4	2	50.00	2	50.00
Administración de Banca y Finanzas	9	4	44.44	5	55.56
Administración de Empresas	403	6	1.49	397	98.51
Administración Pública	2			2	100.00
Alimentos y Bebidas	1	1	100.00		
Comercio Internacional	44	9	20.45	35	79.55
Comercio Internacional con orientación en Agroindustria	67	8	11.94	59	88.06
Contaduría Pública y Finanzas	8	1	12.50	7	87.50
Economía	6	2	33.33	4	66.67
Informática Administrativa	19	8	42.11	11	57.89
Mercadotecnia	16	2	12.50	14	87.50
Microfinanzas	1			1	100.00

CUADRO No. 2.2  
MATRÍCULA POR TIPO DE INGRESO, SEGÚN CENTRO, UNIDAD Y CARRERA, MODALIDAD Y NIVEL. UNAH 2013

CENTRO / UNIDAD / CARRERA	TOTAL	PRIMER INGRESO	%	REINGRESO	%
<b>SUB - TOTAL FACULTAD DE CIENCIAS JURÍDICAS</b>	<b>3</b>	<b>2</b>	<b>66.67</b>	<b>1</b>	<b>33.33</b>
Derecho	3	2	66.67	1	33.33
<b>SUB - TOTAL FACULTAD DE CIENCIAS MÉDICAS</b>	<b>107</b>	<b>1</b>	<b>0.93</b>	<b>106</b>	<b>99.07</b>
Enfermería	103			103	100.00
Medicina	1			1	100.00
Radiotecnologías	2	1	50.00	1	50.00
Nutrición	1			1	100.00
<b>SUB - TOTAL FACULTAD DE C. QUÍMICAS Y FARMACIA</b>	<b>26</b>	<b>13</b>	<b>50.00</b>	<b>13</b>	<b>50.00</b>
Química Industrial	1			1	100.00
Química y Farmacia	25	13	52.00	12	48.00
<b>SUB - TOTAL FACULTAD DE INGENIERÍA</b>	<b>37</b>	<b>6</b>	<b>16.22</b>	<b>31</b>	<b>83.78</b>
Ingeniería Civil	13	2	15.38	11	84.62
Ingeniería Eléctrica Industrial	9			9	100.00
Ingeniería Mecánica Industrial	1	1	100.00		
Ingeniería Química Industrial	2			2	100.00
Ingeniería en Sistemas	10	3	30.00	7	70.00
Ingeniería Industrial	2			2	100.00
<b>SUB - TOTAL FACULTAD DE ODONTOLOGÍA</b>	<b>12</b>	<b>8</b>	<b>66.67</b>	<b>4</b>	<b>33.33</b>
odontología	12	8	66.67	4	33.33
<b>SUB - TOTAL CURVA</b>	<b>348</b>	<b>111</b>	<b>31.90</b>	<b>237</b>	<b>68.10</b>
<b>SUB - TOTAL FACULTAD DE HUMANIDADES Y ARTES</b>	<b>37</b>	<b>11</b>	<b>29.73</b>	<b>26</b>	<b>70.27</b>
Arquitectura	1	1	100.00		
Educación Física	6	2	33.33	4	66.67
Filosofía	1			1	100.00
Lenguas Extranjeras	9	4	44.44	5	55.56
Letras	8	2	25.00	6	75.00
Música	3	1	33.33	2	66.67
Pedagogía	9	1	11.11	8	88.89
<b>SUB - TOTAL FACULTAD DE CIENCIAS SOCIALES</b>	<b>29</b>	<b>12</b>	<b>41.38</b>	<b>17</b>	<b>58.62</b>
Historia	5			5	100.00
Periodismo	4	1	25.00	3	75.00
Psicología	19	11	57.89	8	42.11
Trabajo Social	1			1	100.00
<b>SUB - TOTAL FACULTAD DE CIENCIAS</b>	<b>45</b>	<b>28</b>	<b>62.22</b>	<b>17</b>	<b>37.78</b>
Biología	8	2	25.00	6	75.00
Física	4	3	75.00	1	25.00
Matemática	18	12	66.67	6	33.33
Metalurgia	1	1	100.00		
Microbiología	14	10	71.43	4	28.57
<b>SUB - TOTAL FACULTAD DE C. AGRÍCOLAS Y AMBIENTALES</b>	<b>72</b>	<b>11</b>	<b>15.28</b>	<b>61</b>	<b>84.72</b>
Economía Agrícola	6	2	33.33	4	66.67
Ingeniería Agroindustrial	52	3	5.77	49	94.23
Ingeniería Agronómica	3	2	66.67	1	33.33
Ingeniería Forestal	3	3	100.00		
Procesamiento de Lácteos	2	1	50.00	1	50.00
Ecoturismo	6			6	100.00

CUADRO No. 2.2  
MATRÍCULA POR TIPO DE INGRESO, SEGÚN CENTRO, UNIDAD Y CARRERA, MODALIDAD Y NIVEL. UNAH 2013

CENTRO / UNIDAD / CARRERA	TOTAL	PRIMER INGRESO	%	REINGRESO	%
<b>SUB - TOTAL FACULTAD DE CIENCIAS ECONÓMICAS</b>	<b>105</b>	<b>24</b>	<b>22.86</b>	<b>81</b>	<b>77.14</b>
Administración de Banca y Finanzas	7	3	42.86	4	57.14
Administración de Empresas	7	1	14.29	6	85.71
Administración Pública	3	1	33.33	2	66.67
Comercio Internacional	3	2	66.67	1	33.33
Contaduría Pública y Finanzas	8	3	37.50	5	62.50
Economía	5	2	40.00	3	60.00
Informática Administrativa	15	6	40.00	9	60.00
Mercadotecnia	7	1	14.29	6	85.71
Microfinanzas	50	5	10.00	45	90.00
<b>SUB - TOTAL FACULTAD DE CIENCIAS JURIDICAS</b>	<b>5</b>	<b>4</b>	<b>80.00</b>	<b>1</b>	<b>20.00</b>
Derecho	5	4	80.00	1	20.00
<b>SUB - TOTAL FACULTAD DE CIENCIAS MÉDICAS</b>	<b>11</b>	<b>1</b>	<b>9.09</b>	<b>10</b>	<b>90.91</b>
Enfermería	8			8	100.00
Medicina	2	1	50.00	1	50.00
Radiotecnologías	1			1	100.00
<b>SUB - TOTAL FACULTAD DE C. QUÍMICAS Y FARMACIA</b>	<b>22</b>	<b>13</b>	<b>59.09</b>	<b>9</b>	<b>40.91</b>
Química Industrial	1			1	100.00
Química y Farmacia	21	13	61.90	8	38.10
<b>SUB - TOTAL FACULTAD DE INGENIERIA</b>	<b>17</b>	<b>3</b>	<b>17.65</b>	<b>14</b>	<b>82.35</b>
Ingeniería Civil	5	2	40.00	3	60.00
Ingeniería en Sistemas	6			6	100.00
Ingeniería Industrial	3			3	100.00
Ingeniería Mecánica Industrial	2	1	50.00	1	50.00
Ingeniería Química Industrial	1			1	100.00
<b>SUB - TOTAL FACULTAD DE ODONTOLOGÍA</b>	<b>5</b>	<b>4</b>	<b>80.00</b>	<b>1</b>	<b>20.00</b>
Odontología	5	4	80.00	1	20.00
<b>SUB - TOTAL UNAH - TEC DANLÍ</b>	<b>922</b>	<b>172</b>	<b>18.66</b>	<b>750</b>	<b>81.34</b>
<b>SUB - TOTAL FACULTAD DE HUMANIDADES Y ARTES</b>	<b>68</b>	<b>31</b>	<b>45.59</b>	<b>37</b>	<b>54.41</b>
Arquitectura	6	2	33.33	4	66.67
Educación Física	7	3	42.86	4	57.14
Filosofía	1			1	100.00
Lenguas Extranjeras	23	12	52.17	11	47.83
Letras	2	1	50.00	1	50.00
Música	2			2	100.00
Educación Básica para la Enseñanza del Español	1			1	100.00
Pedagogía	26	13	50.00	13	50.00
<b>SUB - TOTAL FACULTAD DE CIENCIAS SOCIALES</b>	<b>19</b>	<b>6</b>	<b>31.58</b>	<b>13</b>	<b>68.42</b>
Historia	5			5	100.00
Periodismo	3	1	33.33	2	66.67
Psicología	11	5	45.45	6	54.55
<b>SUB - TOTAL FACULTAD DE CIENCIAS</b>	<b>37</b>	<b>20</b>	<b>54.05</b>	<b>17</b>	<b>45.95</b>
Biología	5	3	60.00	2	40.00
Física	5	2	40.00	3	60.00
Matemática	15	10	66.67	5	33.33
Microbiología	12	5	41.67	7	58.33

CUADRO No. 2.2  
MATRÍCULA POR TIPO DE INGRESO, SEGÚN CENTRO, UNIDAD Y CARRERA, MODALIDAD Y NIVEL. UNAH 2013

CENTRO / UNIDAD / CARRERA	TOTAL	PRIMER INGRESO	%	REINGRESO	%
<b>SUB - TOTAL FACULTAD DE C. AGRICOLAS Y AMBIENTALES</b>	<b>113</b>	<b>13</b>	<b>11.50</b>	<b>100</b>	<b>88.50</b>
Ecoturismo	1	1	100.00		
Economía Agrícola	5	1	20.00	4	80.00
Administración de Empresas Agropecuarias	3	1	33.33	2	66.67
Ingeniería Agroindustrial	98	7	7.14	91	92.86
Ingeniería Agronómica	2			2	100.00
Ingeniería Forestal	1	1	100.00		
Producción Agrícola	2	1	50.00	1	50.00
Producción Pecuaria	1	1	100.00		
<b>SUB - TOTAL FACULTAD DE CIENCIAS ECONÓMICAS</b>	<b>306</b>	<b>50</b>	<b>16.34</b>	<b>256</b>	<b>83.66</b>
Administración Aduanera	10	2	20.00	8	80.00
Administración de Banca y Finanzas	5	1	20.00	4	80.00
Administración de Empresas	5	1	20.00	4	80.00
Administración Pública	1	1	100.00		
Comercio Internacional	3	1	33.33	2	66.67
Comercio Internacional con orientación en Agroindustria	1	1	100.00		
Contaduría Pública y Finanzas	4	1	25.00	3	75.00
Economía	3	2	66.67	1	33.33
Informática Administrativa	256	30	11.72	226	88.28
Mercadotecnia	18	10	55.56	8	44.44
<b>SUB - TOTAL FACULTAD DE CIENCIAS JURIDICAS</b>	<b>5</b>	<b>2</b>	<b>40.00</b>	<b>3</b>	<b>60.00</b>
Derecho	5	2	40.00	3	60.00
<b>SUB - TOTAL FACULTAD DE CIENCIAS MÉDICAS</b>	<b>323</b>	<b>36</b>	<b>11.15</b>	<b>287</b>	<b>88.85</b>
Enfermería	316	31	9.81	285	90.19
Medicina	1	1	100.00		
Terapia Funcional	1			1	100.00
Radiotecnología	1			1	100.00
Nutrición	4	4	100.00		
<b>SUB - TOTAL FACULTAD DE C. QUÍMICAS Y FARMACIA</b>	<b>14</b>	<b>6</b>	<b>42.86</b>	<b>8</b>	<b>57.14</b>
Química Industrial	1			1	100.00
Química y Farmacia	13	6	46.15	7	53.85
<b>SUB - TOTAL FACULTAD DE INGENIERÍA</b>	<b>32</b>	<b>6</b>	<b>18.75</b>	<b>26</b>	<b>81.25</b>
Ingeniería Civil	13	3	23.08	10	76.92
Ingeniería Eléctrica Industrial	4	1	25.00	3	75.00
Ingeniería en Sistemas	7	1	14.29	6	85.71
Ingeniería Industrial	5			5	100.00
Ingeniería Química Industrial	3	1	33.33	2	66.67
<b>SUB - TOTAL FACULTAD DE ODONTOLOGÍA</b>	<b>5</b>	<b>2</b>	<b>40.00</b>	<b>3</b>	<b>60.00</b>
Odontología	5	2	40.00	3	60.00
<b>SUB - TOTAL TELECENTRO CORTES</b>	<b>41</b>	<b>10</b>	<b>24.39</b>	<b>31</b>	<b>75.61</b>
<b>SUB - TOTAL FACULTAD DE HUMANIDADES Y ARTES</b>	<b>18</b>	<b>6</b>	<b>33.33</b>	<b>12</b>	<b>66.67</b>
Pedagogía	18	6	33.33	12	66.67
<b>SUB - TOTAL FACULTAD DE CIENCIAS ECONÓMICAS</b>	<b>23</b>	<b>4</b>	<b>17.39</b>	<b>19</b>	<b>82.61</b>
Microfinanzas	23	4	17.39	19	82.61

CUADRO No. 2.2  
MATRÍCULA POR TIPO DE INGRESO, SEGÚN CENTRO, UNIDAD Y CARRERA, MODALIDAD Y NIVEL. UNAH 2013

CENTRO / UNIDAD / CARRERA	TOTAL	PRIMER INGRESO	%	REINGRESO	%
<b>SUB - TOTAL TELECENTRO CHOLOMA</b>	<b>114</b>	<b>20</b>	<b>17.54</b>	<b>94</b>	<b>82.46</b>
<b>SUB - TOTAL FACULTAD DE HUMANIDADES Y ARTES</b>	<b>112</b>	<b>20</b>	<b>17.86</b>	<b>92</b>	<b>82.14</b>
Pedagogía	112	20	17.86	92	82.14
<b>SUB - TOTAL FACULTAD DE CIENCIAS ECONÓMICAS</b>	<b>1</b>			<b>1</b>	<b>100.00</b>
Microfinanzas	1			1	100.00
<b>SUB - TOTAL C. JURIDICAS</b>	<b>1</b>			<b>1</b>	<b>100.00</b>
Derecho	1			1	100.00
<b>SUB - TOTAL TELECENTRO GRACIAS</b>	<b>61</b>	<b>20</b>	<b>32.79</b>	<b>41</b>	<b>67.21</b>
<b>SUB - TOTAL FACULTAD DE HUMANIDADES Y ARTES</b>	<b>52</b>	<b>17</b>	<b>32.69</b>	<b>35</b>	<b>67.31</b>
Pedagogía	52	17	32.69	35	67.31
<b>SUB - TOTAL FACULTAD DE CIENCIAS SOCIALES</b>	<b>1</b>	<b>1</b>	<b>100.00</b>		
Trabajo Social	1	1	100.00		
<b>SUB - TOTAL FACULTAD DE CIENCIAS ECONÓMICAS</b>	<b>8</b>	<b>2</b>	<b>25.00</b>	<b>6</b>	<b>75.00</b>
Microfinanzas	8	2	25.00	6	75.00
<b>SUB - TOTAL TECNOLÓGICO DE TELA</b>	<b>73</b>	<b>12</b>	<b>16.44</b>	<b>61</b>	<b>83.56</b>
<b>SUB - TOTAL FACULTAD DE HUMANIDADES Y ARTES</b>	<b>2</b>			<b>2</b>	<b>100.00</b>
Lenguas Extranjeras	2			2	100.00
<b>SUB - TOTAL DE CIENCIAS SOCIALES</b>	<b>13</b>	<b>4</b>	<b>30.77</b>	<b>9</b>	<b>69.23</b>
Desarrollo Municipal	12	3	25.00	9	75.00
Psicología	1	1	100.00		
<b>SUB - TOTAL DE CIENCIAS</b>	<b>1</b>			<b>1</b>	<b>100.00</b>
Microbiología	1			1	100.00
<b>SUB - TOTAL FACULTAD DE CIENCIAS ECONÓMICAS</b>	<b>57</b>	<b>8</b>	<b>14.04</b>	<b>49</b>	<b>85.96</b>
Alimentos y Bebidas	8			8	100.00
Economía	2	2	100.00		
Microfinanzas	47	6	12.77	41	87.23
<b>MODALIDAD A DISTANCIA</b>	<b>7,662</b>	<b>718</b>	<b>9.37</b>	<b>6,944</b>	<b>90.63</b>
Administración de Empresas Agropecuarias	1,010	98	9.70	912	90.30
Educación para el Trabajo	3			3	100.00
Educación Social	13			13	100.00
Pedagogía	6,281	521	8.29	5,760	91.71
Otras Carreras (1)	355	99	27.89	256	72.11

CUADRO No. 2.2  
MATRÍCULA POR TIPO DE INGRESO, SEGÚN CENTRO, UNIDAD Y CARRERA, MODALIDAD Y NIVEL. UNAH 2013

CENTRO / UNIDAD / CARRERA	TOTAL	PRIMER INGRESO	%	REINGRESO	%
<b>DIRECCION DE POSTGRADOS</b>	<b>1039</b>			<b>1039</b>	100.00
<b>SUB-TOTAL CIUDAD UNIVERSITARIA</b>	<b>855</b>			<b>855</b>	100.00
<b>SUB-TOTAL FACULTAD DE CIENCIAS SOCIALES</b>	<b>49</b>			<b>49</b>	100.00
Ciencias Sociales con Orientación en Gestión del Desarrollo	16			16	100.00
Demografía y Desarrollo	24			24	100.00
Trabajo Social con énfasis en Gestión del Desarrollo	9			9	100.00
<b>SUB-TOTAL FACULTAD DE CIENCIAS</b>	<b>27</b>			<b>27</b>	<b>100.00</b>
Enfermedades Infecciosas y Zoonóticas	3			3	100.00
Física	24			24	100.00
<b>SUB-TOTAL FACULTAD DE CIENCIAS ECONOMICAS</b>	<b>393</b>			<b>393</b>	
Administración de Empresas	312			312	100.00
Economía y Planificación del Desarrollo	15			15	100.00
Formulación, Gestión y Evaluación de Proyectos	33			33	100.00
Metodología de Investigación Económica y Social	33			33	100.00
<b>SUB-TOTAL FACULTAD DE CIENCIAS JURÍDICAS</b>	<b>61</b>			<b>61</b>	<b>100.00</b>
Derecho Marítimo y Gestión Portuaria	34			34	100.00
Derecho Mercantil	27			27	100.00
<b>SUB- TOTAL FACULTAD DE CIENCIAS MÉDICAS</b>	<b>311</b>			<b>311</b>	<b>100.00</b>
Anatomía Patológica	8			8	100.00
Anestesiología	19			19	100.00
Cirugía General	30			30	100.00
Cirugía Plástica y Reconstructiva	4			4	100.00
Cuidados Intensivos Pediátricos	2			2	100.00
Dermatología	6			6	100.00
Gineco-Obstetricia	56			56	100.00
Medicina de Rehabilitación	10			10	100.00
Medicina Interna	51			51	100.00
Neurocirugía	8			8	100.00
Neurología	6			6	100.00
Oftalmología	5			5	100.00
Oncología Quirúrgica	6			6	100.00
Ortopedia y Traumatología	14			14	100.00
Otorrinolaringología	12			12	100.00
Pediatría	63			63	100.00
Psiquiatría	11			11	100.00
<b>SUB- TOTAL FACULTAD DE CIENCIAS ESPACIALES</b>	<b>14</b>			<b>14</b>	<b>100.00</b>
Astronomía y Astrofísica	14			14	100.00
Ordenamiento y Gestión del Territorio					
<b>SUB-TOTAL UNAH VALLE DE SULA</b>	<b>127</b>			<b>127</b>	
<b>SUB-TOTAL FACULTAD DE HUMANIDADES Y ARTES</b>	<b>24</b>			<b>24</b>	<b>100.00</b>
Educación Superior	24			24	100.00
<b>SUB-TOTAL FACULTAD DE CIENCIAS</b>	<b>17</b>			<b>17</b>	<b>100.00</b>
Física	17			17	100.00
<b>SUB-TOTAL FACULTAD DE CIENCIAS SOCIALES</b>	<b>11</b>			<b>11</b>	<b>100.00</b>
Demografía y Desarrollo	11			11	100.00
<b>SUB-TOTAL FACULTAD DE CIENCIAS ECONÓMICAS</b>	<b>17</b>			<b>17</b>	<b>100.00</b>
Administración de Empresas	17			17	100.00



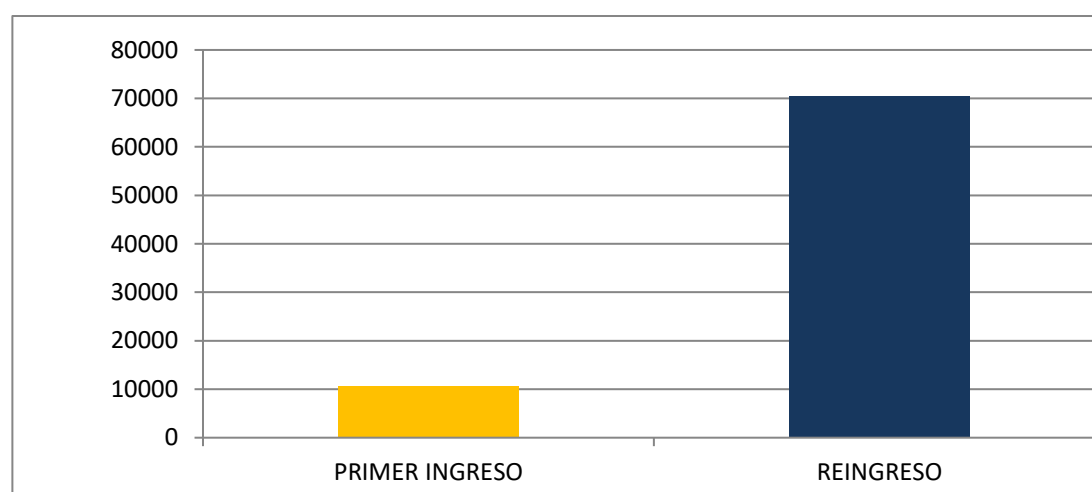
CUADRO No. 2.2  
MATRÍCULA POR TIPO DE INGRESO, SEGÚN CENTRO, UNIDAD Y CARRERA, MODALIDAD Y NIVEL. UNAH 2013

CENTRO / UNIDAD / CARRERA	TOTAL	PRIMER INGRESO	%	REINGRESO	%
<b>SUB-TOTAL FACULTAD DE CIENCIAS MÉDICAS</b>	<b>58</b>			<b>58</b>	<b>100.00</b>
Ginecología y Obstetricia	23			23	100.00
Pediatría	35			35	100.00
<b>SUB-TOTAL CURC</b>	<b>26</b>			<b>26</b>	
<b>SUB-TOTAL FACULTAD DE CIENCIAS ECONÓMICAS</b>	<b>26</b>			<b>26</b>	<b>100.00</b>
Formulación, Gestión y Evaluación de Proyectos	26			26	100.00
<b>SUB-TOTAL CURNO</b>	<b>31</b>			<b>31</b>	
<b>SUB-TOTAL FACULTAD DE CIENCIAS ECONÓMICAS</b>	<b>31</b>			<b>31</b>	<b>100.00</b>
Economía y Planificación del Desarrollo	31			31	100.00

(1) Son estudiantes que se matriculan en cualquier carrera de la UNAH y cursan asignaturas afines, en los Centros de Recursos de Aprendizaje de Educación a Distancia, en sus comunidades, para avanzar en sus carreras respectivas.

Fuente: Dirección de Ingresos, Permanencia y Promoción, Dirección del Sistema de Estudios de Posgrado y Dirección de Estadísticas SEDI

GRÁFICO No. 5  
MATRÍCULA POR TIPO DE INGRESO. UNAH 2013



CUADRO No. 2.3  
MATRICULA POR MODALIDAD Y NIVEL, SEGÚN ÁREA Y CARRERA. UNAH 2013

ÁREA / CARRERA	TOTAL	PRESENCIAL	A A DISTANCIA	POSTGRADOS
<b>TOTAL UNAH</b>	<b>81,061</b>	<b>72,360</b>	<b>7,662</b>	<b>1,039</b>
<b>AGROPECUARIA - FORESTAL</b>	<b>3,620</b>	<b>2,596</b>	<b>1,024</b>	
Administración de Empresas Agropecuarias	1,045	35	1,010	
Ciencias Acuícolas	12	12		
Economía Agrícola	187	185	2	
Ecoturismo	182	182		
Ingeniería Agroindustrial	1,516	1,510	6	
Ingeniería Agronómica	296	294	2	
Ingeniería en Ciencias Acuícolas y Recurso Marino Costero	174	173	1	
Ingeniería Forestal	88	87	1	
Procesamiento de Granos y Semillas	1	1		
Procesamiento de Lácteos	6	6		
Producción Agrícola	101	99	2	
Producción Pecuaria	1	1		
Tecnología de Alimentos	11	11		
<b>BIOLOGICA Y DE LA SALUD</b>	<b>22,229</b>	<b>21,788</b>	<b>69</b>	<b>372</b>
Anatomía Patológica	8			8
Anestesiología	19			19
Biología	642	638	4	
Cirugía General	30			30
Cirugía Plástica y Reconstructiva	4			4
Cuidados Intensivos y Pediátricos	2			2
Dermatología	6			6
Enfermería	3,921	3,890	31	
Enfermedades Infecciosas y Zoonóticas	3			3
Ginecología y Obstetricia	79			79
Medicina y Cirugía	6,253	6,251	2	
Medicina de Rehabilitación	10			10
Medicina Interna	51			51
Microbiología	2,375	2,364	11	
Neurocirugía	8			8
Neurología	6			6
Nutrición	245	244	1	
Odontología	4,251	4,248	3	
Oftalmología	5			5
Oncología Quirúrgica	6			6
Ortopedia y Traumatología	14			14
Otorrinolaringología	12			12
Pediatría	98			98
Psiquiatría	11			11
Química Industrial	374	373	1	
Química y Farmacia	2,950	2,936	14	
Radiotecnologías	634	632	2	
Terapia Funcional	212	212		

CUADRO No. 2.3

MATRICULA POR MODALIDAD Y NIVEL, SEGÚN ÁREA Y CARRERA. UNAH 2013

ÁREA / CARRERA	TOTAL	PRESENCIAL	A A DISTANCIA	POSTGRADOS
<b>CIENCIAS SOCIALES</b>	<b>23,794</b>	<b>17,240</b>	<b>6,409</b>	<b>145</b>
Antropología	59	58	1	
Ciencias Sociales con Orientación en Gestión del Desarrollo	16			16
Demografía y Desarrollo	35			35
Derecho	2,947	2,943	4	
Derecho Marítimo y Gestión Portuaria	34			34
Derecho Mercantil	27			27
Desarrollo Municipal	115	114	1	
Educación Física	479	473	6	
Educación Básica para la Enseñanza del Español	43	43		
Educación para el Trabajo	4	1	3	
Educación para la Gestión y Desarrollo Local	2	2		
Educación Social	13		13	
Educación Superior	24			24
Filosofía	79	77	2	
Historia	225	220	5	
Intérprete de la Lengua de señas	2	2		
Lenguas Extranjeras	2,347	2,324	23	
Letras	289	283	6	
Literatura Centroamericana	0			
Música	241	238	3	
Pedagogía	10,065	3,784	6,281	
Periodismo	1,534	1,521	13	
Psicología	4,268	4,230	38	
Sociología	222	219	3	
Trabajo Social	715	708	7	
Trabajo Social con énfasis en Gestión del Desarrollo	9			9
<b>ECONOMO - ADMINISTRATIVA</b>	<b>20,339</b>	<b>19,745</b>	<b>127</b>	<b>467</b>
Alimentos y Bebidas	207	205	2	
Administración Aduanera	894	889	5	
Administración de Banca y Finanzas	1,247	1,242	5	
Administración de Empresas	4,598	4,244	25	329
Administración Pública	255	254	1	
Comercio Internacional	813	799	14	
Comercio Internacional con Orientación en Agroindustria	896	886	10	
Contaduría Pública y Finanzas	4,229	4,207	22	
Economía	921	918	3	
Economía y Planificación del Desarrollo	46			46
Formulación, Gestión y Evaluación de Proyectos	59			59
Informática Administrativa	3,984	3,954	30	
Mercadotecnia	1,902	1,894	8	
Metodologías de Investigación Económica y Social	33			33
Microfinanzas	255	253	2	

CUADRO No. 2.3  
MATRICULA POR MODALIDAD Y NIVEL, SEGÚN ÁREA Y CARRERA. UNAH 2013

ÁREA / CARRERA	TOTAL	PRESENCIAL	A A DISTANCIA	POSTGRADOS
<b>FÍSICO- MATEMATICA</b>	<b>11,079</b>	<b>10,991</b>	<b>33</b>	<b>55</b>
Arquitectura	1,330	1,329	1	
Control de Calidad del Café	35	35		
Física	285	243	1	41
Ingeniería Civil	2,104	2,102	2	
Ingeniería Eléctrica Industrial	1,783	1,782	1	
Ingeniería en Sistemas	1,457	1,456	1	
Ingeniería Industrial	1,365	1,362	3	
Ingeniería Mecánica Industrial	842	841	1	
Ingeniería Química Industrial	585	584	1	
Matemática	1236	1215	21	
Metalurgia	43	42	1	
Ordenamiento y Gestión del Territorio	0			
Regional Centroamericana en Astronomía y Astrofísica	14			14

Fuente: Dirección de Ingresos, Permanencia y Promoción, Dirección del Sistema de Estudios de Postgrado y Dirección de Estadísticas SEDI

NOTA:

**En la modalidad a Distancia, sólo se ofrecen cuatro carreras:**

Administración de Empresas Agropecuarias

Educación para el Trabajo

Educación Social y Pedagogía.

Pero hay estudiantes que se matriculan en cualquier carrera de la UNAH y cursan asignaturas afines, en los Centros de Recursos de Aprendizaje de Educación a Distancia, en sus comunidades, para avanzar en sus carreras respectivas

CUADRO No. 2.4  
MATRICULA POR MODALIDAD Y NIVEL, SEGÚN FACULTAD Y CARRERA. UNAH 2013

UNIDAD / CARRERA	TOTAL	PRESENCIAL	A A DISTANCIA	POSTGRADOS
<b>TOTAL UNAH</b>	<b>81,061</b>	<b>72,360</b>	<b>7,662</b>	<b>1,039</b>
<b>SUB - TOTAL FACULTAD DE HUMANIDADES Y ARTES</b>	<b>14,899</b>	<b>8,553</b>	<b>6,322</b>	<b>24</b>
Arquitectura	1,330	1,329	1	
Educación Básica para la Enseñanza del Español	43	43		
Educación Física	479	473	6	
Educación Superior	24			24
Filosofía	79	77	2	
Intérprete de la Lengua de señas	2	2		
Lenguas Extranjeras	2,347	2,324	23	
Letras	289	283	6	
Literatura Centroamericana	0			
Música	241	238	3	
Pedagogía	10,065	3,784	6,281	
<b>SUB - TOTAL FACULTAD DE CIENCIAS SOCIALES</b>	<b>7,217</b>	<b>7,073</b>	<b>84</b>	<b>60</b>
Antropología	59	58	1	
Ciencias Sociales con Orientación en Gestión del Desarrollo	16			16
Educación para el Trabajo	4	1	3	
Educación para la Gestión y Desarrollo Local	2	2		
Educación Social	13		13	
Demografía y Desarrollo	35			35
Desarrollo Municipal	115	114	1	
Historia	225	220	5	
Periodismo	1,534	1,521	13	
Psicología	4,268	4,230	38	
Sociología	222	219	3	
Trabajo Social	715	708	7	
Trabajo Social con énfasis en Gestión del Desarrollo	9			9
<b>SUB - TOTAL FACULTAD DE CIENCIAS</b>	<b>4,584</b>	<b>4,502</b>	<b>38</b>	<b>44</b>
Biología	642	638	4	
Enfermedades Infecciosas y Zoonóticas	3			3
Física	285	243	1	41
Matemática	1236	1215	21	
Metalurgia	43	42	1	
Microbiología	2,375	2,364	11	

CUADRO No. 2.4  
MATRICULA POR MODALIDAD Y NIVEL, SEGÚN FACULTAD Y CARRERA. UNAH 2013

UNIDAD / CARRERA	TOTAL	PRESENCIAL	A A DISTANCIA	POSTGRADOS
<b>SUB - TOTAL FACULTAD DE CIENCIAS ECONOMICAS</b>	<b>20,339</b>	<b>19,745</b>	<b>127</b>	<b>467</b>
Alimentos y Bebidas	207	205	2	
Administración Aduanera	894	889	5	
Administración de Banca y Finanzas	1,247	1,242	5	
Administración de Empresas	4,598	4,244	25	329
Administración Pública	255	254	1	
Comercio Internacional	813	799	14	
Comercio Internacional con Orientación en Agroindustria	896	886	10	
Contaduría Pública y Finanzas	4,229	4,207	22	
Economía	921	918	3	
Economía y Planificación del Desarrollo	46			46
Formulación, Gestión y Evaluación de Proyectos	59			59
Informática Administrativa	3,984	3,954	30	
Mercadotecnia	1,902	1,894	8	
Metodologías de Investigación Económica y Social	33			33
Microfinanzas	255	253	2	
<b>SUB - TOTAL FACULTAD DE CIENCIAS JURÍDICAS</b>	<b>3,008</b>	<b>2,943</b>	<b>4</b>	<b>61</b>
Derecho	2,947	2,943	4	
Derecho Marítimo y Gestión Portuaria	34			34
Derecho Mercantil	27			27
<b>SUB - TOTAL FACULTAD DE CIENCIAS MEDICAS</b>	<b>11,634</b>	<b>11,229</b>	<b>36</b>	<b>369</b>
Anatomía Patológica	8			8
Anestesiología	19			19
Cirugía General	30			30
Cirugía Plástica y Reconstructiva	4			4
Cuidados Intensivos y Pediátricos	2			2
Dermatología	6			6
Enfermería	3,921	3,890	31	
Ginecología y Obstetricia	79			79
Medicina de Rehabilitación	10			10
Medicina Interna	51			51
Medicina y Cirugía	6,253	6,251	2	
Neurocirugía	8			8
Neurología	6			6
Nutricion	245	244	1	
Oftalmología	5			5
Oncología Quirúrgica	6			6
Ortopedia y Traumatología	14			14
Otorrinolaringología	12			12
Pediatría	98			98
Psiquiatría	11			11
Radiotecnologías	634	632	2	
Terapia Funcional	212	212		

CUADRO No. 2.4  
MATRICULA POR MODALIDAD Y NIVEL, SEGÚN FACULTAD Y CARRERA. UNAH 2013

UNIDAD / CARRERA	TOTAL	PRESENCIAL	A A DISTANCIA	POSTGRADOS
<b>SUB - TOTAL FACULTAD DE C. QUÍMICAS Y FARMACIA</b>	<b>3,324</b>	<b>3,309</b>	<b>15</b>	
Química Industrial	374	373	1	
Química y Farmacia	2,950	2,936	14	
<b>SUB - TOTAL FACULTAD DE INGENIERÍA</b>	<b>8,171</b>	<b>8,162</b>	<b>9</b>	
Control de Calidad del Café	35	35		
Ingeniería Civil	2,104	2,102	2	
Ingeniería Eléctrica Industrial	1,783	1,782	1	
Ingeniería en Sistemas	1,457	1,456	1	
Ingeniería Industrial	1,365	1,362	3	
Ingeniería Mecánica Industrial	842	841	1	
Ingeniería Química Industrial	585	584	1	
<b>SUB - TOTAL FACULTAD DE ODONTOLOGIA</b>	<b>4,251</b>	<b>4,248</b>	<b>3</b>	
Odontología	4,251	4,248	3	
<b>SUB - TOTAL FACULTAD DE CIENCIAS ESPACIALES</b>	<b>14</b>			<b>14</b>
Ordenamiento y Gestión del Territorio	0			
Regional Centroamericana en Astronomía y Astrofísica	14			14
<b>SUB - TOTAL FACULTAD DE C. AGRICOLAS Y AMBIENTALES</b>	<b>3,620</b>	<b>2,596</b>	<b>1,024</b>	
Administración de Empresas Agropecuarias	1,045	35	1,010	
Ciencias Acuícolas	12	12		
Economía Agrícola	187	185	2	
Ecoturismo	182	182		
Ingeniería Agroindustrial	1,516	1,510	6	
Ingeniería Agronómica	296	294	2	
Ingeniería en Ciencias Acuícolas y Recurso Marino Costero	174	173	1	
Ingeniería Forestal	88	87	1	
Procesamiento de Granos y Semillas	1	1		
Procesamiento de Lácteos	6	6		
Producción Agrícola	101	99	2	
Producción Pecuaria	1	1		
Tecnología de Alimentos	11	11		

Fuente: Dirección de Ingresos, Permanencia y Promoción, Dirección del Sistema de Estudios de Posgrado y Dirección de Estadísticas SEDI

CUADRO No. 2.5  
MATRICULA SEGÚN SEXO, CENTRO Y FACULTAD, MODALIDAD Y NIVEL  
UNAH 2013

FACULTAD	TOTAL	MASCULINO	%	FEMENINO	%
<b>TOTAL UNAH</b>	<b>81,061</b>	<b>34,140</b>	<b>42.12</b>	<b>46,921</b>	<b>57.88</b>
<b>MODALIDAD PRESENCIAL</b>	<b>72,360</b>	<b>31,534</b>	<b>43.58</b>	<b>40,826</b>	<b>56.42</b>
<b>SUB-TOTAL CIUDAD UNIVERSITARIA</b>	<b>46,265</b>	<b>19,974</b>	<b>43.17</b>	<b>26,291</b>	<b>56.83</b>
HUMANIDADES Y ARTES	6,198	2,458	39.66	3,740	60.34
CIENCIAS SOCIALES	4,884	1,515	31.02	3,369	68.98
CIENCIAS	3,264	1,432	43.87	1,832	56.13
CIENCIAS AGRICOLAS Y AMBIENTALES	100	65	65.00	35	35.00
CIENCIAS ECONÓMICAS	11,945	5,737	48.03	6,208	51.97
CIENCIAS JURÍDICAS	2,248	1,053	46.84	1,195	53.16
CIENCIAS MÉDICAS	7,328	2,430	33.16	4,898	66.84
CIENCIAS QUÍMICA Y FARMACIA	2,429	570	23.47	1,859	76.53
INGENIERIA	5,187	3,977	76.67	1,210	23.33
ODONTOLOGIA	2,682	737	27.48	1,945	72.52
<b>SUB-TOTAL UNAH VALLE DE SULA</b>	<b>16,411</b>	<b>7,342</b>	<b>44.74</b>	<b>9,069</b>	<b>55.26</b>
HUMANIDADES Y ARTES	1,630	444	27.24	1,186	72.76
CIENCIAS SOCIALES	1,796	491	27.34	1,305	72.66
CIENCIAS	723	413	57.12	310	42.88
CIENCIAS AGRICOLAS Y AMBIENTALES	53	34	64.15	19	35.85
CIENCIAS ECONÓMICAS	4,479	2,270	50.68	2,209	49.32
CIENCIAS JURÍDICAS	648	283	43.67	365	56.33
CIENCIAS MÉDICAS	2,387	753	31.55	1,634	68.45
CIENCIAS QUÍMICA Y FARMACIA	625	235	37.60	390	62.40
INGENIERIA	2,611	1,991	76.25	620	23.75
ODONTOLOGIA	1,459	428	29.34	1,031	70.66
<b>SUB-TOTAL CURLA</b>	<b>1,896</b>	<b>806</b>	<b>42.51</b>	<b>1,090</b>	<b>57.49</b>
HUMANIDADES Y ARTES	47	30	63.83	17	36.17
CIENCIAS SOCIALES	38	21	55.26	17	44.74
CIENCIAS	76	42	55.26	34	44.74
CIENCIAS AGRICOLAS Y AMBIENTALES	604	402	66.56	202	33.44
CIENCIAS ECONÓMICAS	378	172	45.50	206	54.50
CIENCIAS JURÍDICAS	6	4	66.67	2	33.33
CIENCIAS MÉDICAS	619	63	10.18	556	89.82
CIENCIAS QUÍMICA Y FARMACIA	51	19	37.25	32	62.75
INGENIERIA	52	45	86.54	7	13.46
ODONTOLOGIA	25	8	32.00	17	68.00
<b>SUB-TOTAL CUROC</b>	<b>880</b>	<b>375</b>	<b>42.61</b>	<b>505</b>	<b>57.39</b>
HUMANIDADES Y ARTES	44	19	43.18	25	56.82
CIENCIAS SOCIALES	34	7	20.59	27	79.41
CIENCIAS	55	25	45.45	30	54.55
CIENCIAS AGRICOLAS Y AMBIENTALES	191	124	64.92	67	35.08
CIENCIAS ECONÓMICAS	382	132	34.55	250	65.45
CIENCIAS JURÍDICAS	7	4	57.14	3	42.86
CIENCIAS MÉDICAS	77	12	15.58	65	84.42
CIENCIAS QUÍMICA Y FARMACIA	28	11	39.29	17	60.71
INGENIERIA	41	35	85.37	6	14.63
ODONTOLOGIA	21	6	28.57	15	71.43



CUADRO No. 2.5  
MATRICULA SEGÚN SEXO, CENTRO Y FACULTAD, MODALIDAD Y NIVEL  
**UNAH 2013**

FACULTAD	TOTAL	MASCULINO	%	FEMENINO	%
<b>SUB-TOTAL CURC</b>	<b>2,569</b>	<b>1,081</b>	<b>42.08</b>	<b>1,488</b>	<b>57.92</b>
HUMANIDADES Y ARTES	177	70	39.55	107	60.45
CIENCIAS SOCIALES	184	73	39.67	111	60.33
CIENCIAS	157	75	47.77	82	52.23
CIENCIAS AGRICOLAS Y AMBIENTALES	543	341	62.80	202	37.20
CIENCIAS ECONÓMICAS	943	331	35.10	612	64.90
CIENCIAS JURÍDICAS	15	6	40.00	9	60.00
CIENCIAS MÉDICAS	306	36	11.76	270	88.24
CIENCIAS QUÍMICA Y FARMACIA	73	25	34.25	48	65.75
INGENIERIA	135	112	82.96	23	17.04
ODONTOLOGIA	36	12	33.33	24	66.67
<b>SUB-TOTAL CURLP</b>	<b>1,658</b>	<b>831</b>	<b>50.12</b>	<b>827</b>	<b>49.88</b>
HUMANIDADES Y ARTES	92	34	36.96	58	63.04
CIENCIAS SOCIALES	43	15	34.88	28	65.12
CIENCIAS	82	36	43.90	46	56.10
CIENCIAS AGRICOLAS Y AMBIENTALES	733	444	60.57	289	39.43
CIENCIAS ECONÓMICAS	538	237	44.05	301	55.95
CIENCIAS JURÍDICAS	5	1	20.00	4	80.00
CIENCIAS MÉDICAS	71	6	8.45	65	91.55
CIENCIAS QUÍMICA Y FARMACIA	41	12	29.27	29	70.73
INGENIERIA	50	44	88.00	6	12.00
ODONTOLOGIA	3	2	66.67	1	33.33
<b>SUB-TOTAL CURNO</b>	<b>1,122</b>	<b>510</b>	<b>45.45</b>	<b>612</b>	<b>54.55</b>
HUMANIDADES Y ARTES	76	35	46.05	41	53.95
CIENCIAS SOCIALES	32	17	53.13	15	46.88
CIENCIAS	62	27	43.55	35	56.45
CIENCIAS AGRICOLAS Y AMBIENTALES	187	133	71.12	54	28.88
CIENCIAS ECONÓMICAS	580	233	40.17	347	59.83
CIENCIAS JURÍDICAS	3			3	100.00
CIENCIAS MÉDICAS	107	14	13.08	93	86.92
CIENCIAS QUÍMICA Y FARMACIA	26	12	46.15	14	53.85
INGENIERIA	37	35	94.59	2	5.41
ODONTOLOGIA	12	4	33.33	8	66.67
<b>SUB-TOTAL CURVA</b>	<b>348</b>	<b>175</b>	<b>50.29</b>	<b>173</b>	<b>49.71</b>
HUMANIDADES Y ARTES	37	16	43.24	21	56.76
CIENCIAS SOCIALES	29	11	37.93	18	62.07
CIENCIAS	45	21	46.67	24	53.33
CIENCIAS AGRICOLAS Y AMBIENTALES	72	52	72.22	20	27.78
CIENCIAS ECONÓMICAS	105	52	49.52	53	50.48
CIENCIAS JURÍDICAS	5	3	60.00	2	40.00
CIENCIAS MÉDICAS	11	2	18.18	9	81.82
CIENCIAS QUÍMICA Y FARMACIA	22	4	18.18	18	81.82
INGENIERIA	17	14	82.35	3	17.65
ODONTOLOGIA	5			5	100.00

CUADRO No. 2.5  
MATRICULA SEGÚN SEXO, CENTRO Y FACULTAD, MODALIDAD Y NIVEL  
UNAH 2013

FACULTAD	TOTAL	MASCULINO	%	FEMENINO	%
<b>SUB-TOTAL UNAH TEC- DANLI</b>	<b>922</b>	<b>351</b>	<b>38.07</b>	<b>571</b>	<b>61.93</b>
HUMANIDADES Y ARTES	68	30	44.12	38	55.88
CIENCIAS SOCIALES	19	5	26.32	14	73.68
CIENCIAS	37	21	56.76	16	43.24
CIENCIAS AGRICOLAS Y AMBIENTALES	113	76	67.26	37	32.74
CIENCIAS ECONÓMICAS	306	145	47.39	161	52.61
CIENCIAS JURÍDICAS	5	1	20.00	4	80.00
CIENCIAS MÉDICAS	323	41	12.69	282	87.31
CIENCIAS QUIMICA Y FARMACIA	14	4	28.57	10	71.43
INGENIERIA	32	24	75.00	8	25.00
ODONTOLOGIA	5	4	80.00	1	20.00
<b>SUB-TOTAL TELECENTRO CORTES</b>	<b>41</b>	<b>9</b>	<b>21.95</b>	<b>32</b>	<b>78.05</b>
HUMANIDADES Y ARTES	18	4	22.22	14	77.78
CIENCIAS ECONÓMICAS	23	5	21.74	18	78.26
<b>SUB-TOTAL TELECENTRO CHOLOMA</b>	<b>114</b>	<b>25</b>	<b>21.93</b>	<b>89</b>	<b>78.07</b>
HUMANIDADES Y ARTES	112	24	21.43	88	78.57
CIENCIAS ECONÓMICAS	1			1	100.00
CIENCIAS JURÍDICAS	1	1	100.00		
<b>SUB-TOTAL TELECENTRO GRACIAS</b>	<b>61</b>	<b>25</b>	<b>40.98</b>	<b>36</b>	<b>59.02</b>
HUMANIDADES Y ARTES	52	21	40.38	31	59.62
CIENCIAS SOCIALES	1	1	100.00		
CIENCIAS ECONÓMICAS	8	3	37.50	5	62.50
<b>SUB-TOTAL TECNOLÓGICO DE TELA</b>	<b>73</b>	<b>30</b>	<b>41.10</b>	<b>43</b>	<b>58.90</b>
HUMANIDADES Y ARTES	2			2	100.00
CIENCIAS SOCIALES	13	4	30.77	9	69.23
CIENCIAS	1			1	100.00
CIENCIAS ECONOMICAS	57	26	45.61	31	54.39
<b>MODALIDAD A DISTANCIA</b>	<b>7,662</b>	<b>2,140</b>	<b>27.93</b>	<b>5,522</b>	<b>72.07</b>
<b>NIVEL DE POSTGRADOS</b>	<b>1,039</b>	<b>466</b>	<b>44.85</b>	<b>573</b>	<b>55.15</b>
<b>SUB-TOTAL CIUDAD UNIVERSITARIA</b>	<b>855</b>	<b>373</b>	<b>43.63</b>	<b>482</b>	<b>56.37</b>
CIENCIAS SOCIALES	49	15	30.61	34	69.39
CIENCIAS	27	16	59.26	11	40.74
CIENCIAS ECONÓMICAS	393	176	44.78	217	55.22
CIENCIAS JURÍDICAS	61	33	54.10	28	45.90
CIENCIAS MEDICAS	311	120	38.59	191	61.41
CIENCIAS ESPACIALES	14	13	92.86	1	7.14
<b>SUB-TOTAL UNAH VALLE DE SULA</b>	<b>69</b>	<b>58</b>	<b>84.06</b>	<b>69</b>	<b>100.00</b>
HUMANIDADES YARTES	24	5	20.83	19	79.17
CIENCIAS	17	15	88.24	2	11.76
CIENCIAS SOCIALES	11	7	63.64	4	36.36
CIENCIAS ECONÓMICAS	17	8	47.06	9	52.94
CIENCIAS MÉDICAS	58	23	39.66	35	60.34
<b>SUB-TOTAL CURC</b>	<b>26</b>	<b>12</b>	<b>46.15</b>	<b>14</b>	<b>53.85</b>
CIENCIAS ECONÓMICAS	26	12	46.15	14	53.85
<b>SUB-TOTAL CURNO</b>	<b>31</b>	<b>23</b>	<b>74.19</b>	<b>8</b>	<b>25.81</b>
CIENCIAS ECONÓMICAS	31	23	74.19	8	25.81

Fuente: Dirección de Ingresos, Permanencia y Promoción, Dirección del Sistema de Estudios de Posgrado y Dirección de Estadísticas, SEDI.

CUADRO No. 2.6  
MATRICULA SEGÚN TIPO DE INGRESO, MODALIDAD Y NIVEL, SEGÚN FACULTAD Y CENTRO  
**UNAH 2013**

FACULTAD	TOTAL	PRIMER INGRESO	%	REINGRESO	%
<b>TOTAL UNAH</b>	<b>81,061</b>	<b>10,538</b>	<b>13.00</b>	<b>70,523</b>	<b>87.00</b>
<b>MODALIDAD PRESENCIAL</b>	<b>72,360</b>	<b>9,820</b>	<b>13.57</b>	<b>62,540</b>	<b>86.43</b>
<b>SUB-TOTAL CIUDAD UNIVERSITARIA</b>	<b>46,265</b>	<b>5,725</b>	<b>12.37</b>	<b>40,540</b>	<b>87.63</b>
HUMANIDADES Y ARTES	6,198	867	13.99	5,331	86.01
CIENCIAS SOCIALES	4,884	630	12.90	4,254	87.10
CIENCIAS	3,264	708	21.69	2,556	78.31
CIENCIAS AGRICOLAS Y AMBIENTALES	100	20	20.00	80	80.00
CIENCIAS ECONÓMICAS	11,945	1,452	12.16	10,493	87.84
CIENCIAS JURÍDICAS	2,248	164	7.30	2,084	92.70
CIENCIAS MÉDICAS	7,328	611	8.34	6,717	91.66
CIENCIAS QUIMICA Y FARMACIA	2,429	393	16.18	2,036	83.82
INGENIERIA	5,187	641	12.36	4,546	87.64
ODONTOLOGIA	2,682	239	8.91	2,443	91.09
<b>SUB-TOTAL UNAH VALLE DE SULA</b>	<b>16,411</b>	<b>2,410</b>	<b>14.69</b>	<b>14,001</b>	<b>85.31</b>
HUMANIDADES Y ARTES	1,630	275	16.87	1,355	83.13
CIENCIAS SOCIALES	1,796	345	19.21	1,451	80.79
CIENCIAS	723	245	33.89	478	66.11
CIENCIAS AGRICOLAS Y AMBIENTALES	53	17	32.08	36	67.92
CIENCIAS ECONÓMICAS	4,479	655	14.62	3,824	85.38
CIENCIAS JURÍDICAS	648	42	6.48	606	93.52
CIENCIAS MÉDICAS	2,387	172	7.21	2,215	92.79
CIENCIAS QUIMICA Y FARMACIA	625	172	27.52	453	72.48
INGENIERIA	2,611	321	12.29	2,290	87.71
ODONTOLOGIA	1,459	166	11.38	1,293	88.62
<b>SUB-TOTAL CURLA</b>	<b>1,896</b>	<b>303</b>	<b>15.98</b>	<b>1,593</b>	<b>84.02</b>
HUMANIDADES Y ARTES	47	18	38.30	29	61.70
CIENCIAS SOCIALES	38	19	50.00	19	50.00
CIENCIAS	76	37	48.68	39	51.32
CIENCIAS AGRICOLAS Y AMBIENTALES	604	76	12.58	528	87.42
CIENCIAS ECONÓMICAS	378	34	8.99	344	91.01
CIENCIAS JURÍDICAS	6	3	50.00	3	50.00
CIENCIAS MÉDICAS	619	73	11.79	546	88.21
CIENCIAS QUIMICA Y FARMACIA	51	18	35.29	33	64.71
INGENIERIA	52	16	30.77	36	69.23
ODONTOLOGIA	25	9	36.00	16	64.00
<b>SUB-TOTAL CUROC</b>	<b>880</b>	<b>194</b>	<b>22.05</b>	<b>686</b>	<b>77.95</b>
HUMANIDADES Y ARTES	44	19	43.18	25	56.82
CIENCIAS SOCIALES	34	18	52.94	16	47.06
CIENCIAS	55	34	61.82	21	38.18
CIENCIAS AGRICOLAS Y AMBIENTALES	191	22	11.52	169	88.48
CIENCIAS ECONÓMICAS	382	45	11.78	337	88.22
CIENCIAS JURÍDICAS	7	6	85.71	1	14.29
CIENCIAS MÉDICAS	77	12	15.58	65	84.42
CIENCIAS QUIMICA Y FARMACIA	28	16	57.14	12	42.86
INGENIERIA	41	14	34.15	27	65.85
ODONTOLOGIA	21	8	38.10	13	61.90

CUADRO No. 2.6  
MATRICULA SEGÚN TIPO DE INGRESO, MODALIDAD Y NIVEL, SEGÚN FACULTAD Y CENTRO  
**UNAH 2013**

FACULTAD	TOTAL	PRIMER INGRESO	%	REINGRESO	%
<b>SUB-TOTAL CURC</b>	<b>2,569</b>	<b>474</b>	<b>18.45</b>	<b>2,095</b>	<b>81.55</b>
HUMANIDADES Y ARTES	177	74	41.81	103	58.19
CIENCIAS SOCIALES	184	60	32.61	124	67.39
CIENCIAS	157	52	33.12	105	66.88
CIENCIAS AGRICOLAS Y AMBIENTALES	543	77	14.18	466	85.82
CIENCIAS ECONÓMICAS	943	109	11.56	834	88.44
CIENCIAS JURÍDICAS	15	7	46.67	8	53.33
CIENCIAS MÉDICAS	306	9	2.94	297	97.06
CIENCIAS QUÍMICA Y FARMACIA	73	30	41.10	43	58.90
INGENIERIA	135	39	28.89	96	71.11
ODONTOLOGIA	36	17	47.22	19	52.78
<b>SUB-TOTAL CURLP</b>	<b>1,658</b>	<b>209</b>	<b>12.61</b>	<b>1,449</b>	<b>87.39</b>
HUMANIDADES Y ARTES	92	45	48.91	47	51.09
CIENCIAS SOCIALES	43	13	30.23	30	69.77
CIENCIAS	82	39	47.56	43	52.44
CIENCIAS AGRICOLAS Y AMBIENTALES	733	45	6.14	688	93.86
CIENCIAS ECONÓMICAS	538	43	7.99	495	92.01
CIENCIAS JURÍDICAS	5	2	40.00	3	60.00
CIENCIAS MÉDICAS	71	3	4.23	68	95.77
CIENCIAS QUÍMICA Y FARMACIA	41	6	14.63	35	85.37
INGENIERIA	50	11	22.00	39	78.00
ODONTOLOGIA	3	2	66.67	1	33.33
<b>SUB-TOTAL CURNO</b>	<b>1,122</b>	<b>160</b>	<b>14.26</b>	<b>962</b>	<b>85.74</b>
HUMANIDADES Y ARTES	76	27	35.53	49	64.47
CIENCIAS SOCIALES	32	13	40.63	19	59.38
CIENCIAS	62	32	51.61	30	48.39
CIENCIAS AGRICOLAS Y AMBIENTALES	187	15	8.02	172	91.98
CIENCIAS ECONÓMICAS	580	43	7.41	537	92.59
CIENCIAS JURÍDICAS	3	2	66.67	1	33.33
CIENCIAS MÉDICAS	107	1	0.93	106	99.07
CIENCIAS QUÍMICA Y FARMACIA	26	13	50.00	13	50.00
INGENIERIA	37	6	16.22	31	83.78
ODONTOLOGIA	12	8	66.67	4	33.33
<b>SUB-TOTAL CURVA</b>	<b>348</b>	<b>111</b>	<b>31.90</b>	<b>237</b>	<b>68.10</b>
HUMANIDADES Y ARTES	37	11	29.73	26	70.27
CIENCIAS SOCIALES	29	12	41.38	17	58.62
CIENCIAS	45	28	62.22	17	37.78
CIENCIAS AGRICOLAS Y AMBIENTALES	72	11	15.28	61	84.72
CIENCIAS ECONÓMICAS	105	24	22.86	81	77.14
CIENCIAS JURÍDICAS	5	4	80.00	1	20.00
CIENCIAS MÉDICAS	11	1	9.09	10	90.91
CIENCIAS QUÍMICA Y FARMACIA	22	13	59.09	9	40.91
INGENIERIA	17	3	17.65	14	82.35
ODONTOLOGIA	5	4	80.00	1	20.00

CUADRO No. 2.6  
MATRICULA SEGÚN TIPO DE INGRESO, MODALIDAD Y NIVEL, SEGÚN FACULTAD Y CENTRO  
**UNAH 2013**

FACULTAD	TOTAL	PRIMER INGRESO	%	REINGRESO	%
<b>SUB-TOTAL UNAH TEC- DANLI</b>	<b>922</b>	<b>172</b>	<b>18.66</b>	<b>750</b>	<b>81.34</b>
HUMANIDADES Y ARTES	68	31	45.59	37	54.41
CIENCIAS SOCIALES	19	6	31.58	13	68.42
CIENCIAS	37	20	54.05	17	45.95
CIENCIAS AGRICOLAS Y AMBIENTALES	113	13	11.50	100	88.50
CIENCIAS ECONÓMICAS	306	50	16.34	256	83.66
CIENCIAS JURÍDICAS	5	2	40.00	3	60.00
CIENCIAS MÉDICAS	323	36	11.15	287	88.85
CIENCIAS QUIMICA Y FARMACIA	14	6	42.86	8	57.14
INGENIERIA	32	6	18.75	26	81.25
ODONTOLOGIA	5	2	40.00	3	60.00
<b>SUB-TOTAL TELECENTRO CORTES</b>	<b>41</b>	<b>10</b>	<b>24.39</b>	<b>31</b>	<b>75.61</b>
HUMANIDADES Y ARTES	18	6	33.33	12	66.67
CIENCIAS ECONÓMICAS	23	4	17.39	19	82.61
<b>SUB-TOTAL TELECENTRO CHOLOMA</b>	<b>114</b>	<b>20</b>	<b>17.54</b>	<b>94</b>	<b>82.46</b>
HUMANIDADES Y ARTES	112	20	17.86	92	82.14
CIENCIAS ECONÓMICAS	1			1	100.00
CIENCIAS JURÍDICAS	1			1	100.00
<b>SUB-TOTAL TELECENTRO GRACIAS</b>	<b>61</b>	<b>20</b>	<b>32.79</b>	<b>41</b>	<b>67.21</b>
HUMANIDADES Y ARTES	52	17	32.69	35	67.31
CIENCIAS SOCIALES	1	1	100.00		
CIENCIAS ECONÓMICAS	8	2	25.00	6	75.00
<b>SUB-TOTAL TECNOLOGICO DE TELA</b>	<b>73</b>	<b>12</b>	<b>16.44</b>	<b>61</b>	<b>83.56</b>
HUMANIDADES Y ARTES	2			2	100.00
CIENCIAS SOCIALES	13	4	30.77	9	69.23
CIENCIAS	1			1	100.00
CIENCIAS ECONOMICAS	57	8	14.04	49	85.96
<b>MODALIDAD A DISTANCIA</b>	<b>7,662</b>	<b>718</b>	<b>9.37</b>	<b>6,944</b>	<b>90.63</b>
<b>NIVEL DE POSTGRADOS</b>	<b>1,039</b>			<b>1,039</b>	<b>100.00</b>
<b>SUB-TOTAL CIUDAD UNIVERSITARIA</b>	<b>855</b>			<b>855</b>	<b>100.00</b>
CIENCIAS SOCIALES	49			49	100.00
CIENCIAS	27			27	100.00
CIENCIAS ECONÓMICAS	393			393	100.00
CIENCIAS JURÍDICAS	61			61	100.00
CIENCIAS MEDICAS	311			311	100.00
CIENCIAS ESPACIALES	14			14	100.00
<b>SUB-TOTAL UNAH VALLE DE SULA</b>	<b>69</b>			<b>127</b>	<b>184.06</b>
HUMANIDADES YARTES	24			24	100.00
CIENCIAS	17			17	100.00
CIENCIAS SOCIALES	11			11	100.00
CIENCIAS ECONÓMICAS	17			17	100.00
CIENCIAS MÉDICAS	58			58	100.00
<b>SUBTOTAL CURC</b>	<b>26</b>			<b>26</b>	<b>100.00</b>
CIENCIAS ECONÓMICAS	26			26	100.00
<b>SUBTOTAL CURNO</b>	<b>31</b>			<b>31</b>	<b>100.00</b>
CIENCIAS ECONÓMICAS	31			31	100.00

Fuente: Dirección de Ingresos, Permanencia y Promoción, Dirección del Sistema de Estudios de Posgrado y Dirección de Estadísticas SEDI

CUADRO No. 2.7  
MATRICULA SEGÚN SEXO, Y CENTRO  
MODALIDAD Y NIVEL. UNAH 2013

CENTRO	TOTAL	MASCULINO	%	FEMENINO	%
<b>TOTAL UNAH</b>	<b>81,061</b>	<b>34,140</b>	<b>42.12</b>	<b>46,921</b>	<b>183.64</b>
<b>MODALIDAD PRESENCIAL</b>	<b>72,360</b>	<b>31,534</b>	<b>43.58</b>	<b>40,826</b>	<b>56.42</b>
CU	46,265	19,974	43.17	26,291	56.83
UNAH VALLE DE SULA	16,411	7,342	44.74	9,069	55.26
CURLA	1,896	806	42.51	1,090	57.49
CUROC	880	375	42.61	505	57.39
CURC	2,569	1,081	42.08	1,488	57.92
CURLP	1,658	831	50.12	827	49.88
CURNO	1,122	510	45.45	612	54.55
CURVA	348	175	50.29	173	49.71
UNAH TEC-DANLI	922	351	38.07	571	61.93
TELECENTRO CORTES	41	9	21.95	32	78.05
TELECENTRO CHOLOMA	114	25	21.93	89	78.07
TELECENTRO GRACIAS	61	25	40.98	36	59.02
INSTITUTO TECNOLOGICO DE TELA	73	30	41.10	43	58.90
<b>MODALIDAD A DISTANCIA</b>	<b>7,662</b>	<b>2,140</b>	<b>27.93</b>	<b>5,522</b>	<b>72.07</b>
<b>NIVEL DE POSTGRADOS</b>	<b>1,039</b>	<b>466</b>	<b>44.85</b>	<b>573</b>	<b>55.15</b>

Fuente: Dirección de Ingresos, Permanencia y Promoción y Dirección de Estadísticas SEDI

CUADRO No. 2.8  
MATRICULA POR TIPO DE INGRESO, SEGÚN CENTRO,  
MODALIDAD Y NIVEL. UNAH 2013

CENTRO	TOTAL	PRIMER INGRESO	%	REINGRESO	%
<b>TOTAL UNAH</b>	<b>81,061</b>	<b>10,538</b>	<b>13.00</b>	<b>70,523</b>	<b>87.00</b>
<b>MODALIDAD PRESENCIAL</b>	<b>72,360</b>	<b>9,820</b>	<b>13.57</b>	<b>62,540</b>	<b>86.43</b>
CU	46,265	5,725	12.37	40,540	87.63
UNAH VALLE DE SULA	16,411	2,410	14.69	14,001	85.31
CURLA	1,896	303	15.98	1,593	84.02
CUROC	880	194	22.05	686	77.95
CURC	2,569	474	18.45	2,095	81.55
CURLP	1,658	209	12.61	1,449	87.39
CURNO	1,122	160	14.26	962	85.74
CURVA	348	111	31.90	237	68.10
UNAH TEC-DANLI	922	172	18.66	750	81.34
TELECENTRO CORTES	41	10	24.39	31	75.61
TELECENTRO CHOLOMA	114	20	17.54	94	82.46
TELECENTRO GRACIAS	61	20	32.79	41	67.21
INSTITUTO TECNOLOGICO DE TELA	73	12	16.44	61	83.56
<b>MODALIDAD A DISTANCIA</b>	<b>7,662</b>	<b>718</b>	<b>9.37</b>	<b>6,944</b>	<b>90.63</b>
<b>NIVEL DE POSTGRADOS</b>	<b>1,039</b>			<b>1,039</b>	<b>100.00</b>

Fuente: Dirección de Ingresos, Permanencia y Promoción y Dirección Estadísticas SEDI

CUADRO No. 2.9

MATRÍCULA POR TIPO DE INGRESO, SEGÚN CENTRO, UNIDAD Y CARRERA, MODALIDAD PRESENCIAL Y A DISTANCIA.

## A NIVEL DE CARRERAS TECNOLÓGICAS. UNAH 2013

CENTRO / UNIDAD / CARRERA	TOTAL	PRIMER INGRESO	%	REINGRESO	%
<b>TOTAL UNAH</b>	<b>1,697</b>	<b>261</b>	<b>15.38</b>	<b>1,436</b>	<b>84.62</b>
<b>MODALIDAD PRESENCIAL</b>	<b>1,671</b>	<b>257</b>	<b>15.38</b>	<b>1,414</b>	<b>84.62</b>
<b>SUB - TOTAL CIUDAD UNIVERSITARIA</b>	<b>1,207</b>	<b>195</b>	<b>16.16</b>	<b>1,012</b>	<b>83.84</b>
<b>SUB - TOTAL FACULTAD DE HUMANIDADES Y ARTES</b>	<b>44</b>	<b>3</b>	<b>6.82</b>	<b>41</b>	<b>93.18</b>
Educación Básica para la Enseñanza del Español	42	3	7.14	39	92.86
Lenguaje de Señas	2			2	100.00
<b>SUB - TOTAL FACULTAD DE CIENCIAS SOCIALES</b>	<b>103</b>	<b>5</b>	<b>4.85</b>	<b>98</b>	<b>95.15</b>
Educación para la Gestión y Desarrollo Local	2			2	100.00
Desarrollo Municipal	101	5	4.95	96	95.05
<b>SUB - TOTAL FACULTAD DE CIENCIAS</b>	<b>21</b>	<b>4</b>	<b>19.05</b>	<b>17</b>	<b>80.95</b>
Metalurgia	21	4	19.05	17	80.95
<b>SUB - TOTAL FACULTAD DE CIENCIAS AGRONÓMICAS</b>	<b>10</b>	<b>2</b>	<b>20.00</b>	<b>8</b>	<b>80.00</b>
Ciencias Acuícolas	1			1	100.00
Producción Agrícola	6			6	100.00
Tecnología de Alimentos	3	2	66.67	1	33.33
<b>SUB - TOTAL FACULTAD CIENCIAS ECONÓMICAS</b>	<b>187</b>	<b>18</b>	<b>9.63</b>	<b>169</b>	<b>90.37</b>
Alimentos y Bebidas	69	14	20.29	55	79.71
Microfinanzas	118	4	3.39	114	96.61
<b>SUB - TOTAL C. MÉDICAS</b>	<b>808</b>	<b>154</b>	<b>19.06</b>	<b>654</b>	<b>80.94</b>
Radiotecnologías	600	108	18.00	492	82.00
Terapia Funcional	208	46	22.12	162	77.88
<b>SUB - TOTAL INGENIERIA</b>	<b>34</b>	<b>9</b>	<b>26.47</b>	<b>25</b>	<b>73.53</b>
Control de Calidad del Café	34	9	26.47	25	73.53
<b>SUB - TOTAL UNAH VALLE DE SULA</b>	<b>39</b>	<b>6</b>	<b>15.38</b>	<b>33</b>	<b>84.62</b>
<b>SUB - TOTAL FACULTAD DE CIENCIAS SOCIALES</b>	<b>1</b>			<b>1</b>	<b>100.00</b>
Desarrollo Municipal	1			1	100.00
<b>SUB - TOTAL FACULTAD DE CIENCIAS</b>	<b>16</b>	<b>4</b>	<b>25.00</b>	<b>12</b>	<b>75.00</b>
Metalurgia	16	4	25.00	12	75.00
<b>SUB - TOTAL C. AGRONÓMICAS</b>	<b>2</b>			<b>2</b>	<b>100.00</b>
Ciencias Acuícolas	1			1	100.00
Procesamiento de Lácteos	1			1	100.00
<b>SUB - TOTAL FACULTAD DE CIENCIAS ECONÓMICAS</b>	<b>7</b>	<b>1</b>	<b>14.29</b>	<b>6</b>	<b>85.71</b>
Alimentos y Bebidas	5	1	20.00	4	80.00
Microfinanzas	2			2	100.00
<b>SUB - TOTAL FACULTAD DE CIENCIAS MÉDICAS</b>	<b>13</b>	<b>1</b>	<b>7.69</b>	<b>12</b>	<b>92.31</b>
Radiotecnologías	12	1	8.33	11	91.67
Terapia Funcional	1			1	100.00
<b>SUB - TOTAL CURLA</b>	<b>5</b>	<b>2</b>	<b>40.00</b>	<b>3</b>	<b>60.00</b>
<b>SUB - TOTAL FACULTAD DE CIENCIAS</b>	<b>1</b>			<b>1</b>	<b>100.00</b>
Metalurgia	1			1	100.00
<b>SUB - TOTAL C. AGRONÓMICAS</b>	<b>1</b>	<b>1</b>	<b>100.00</b>		
Producción Agrícola	1	1	100.00		
<b>SUB - TOTAL FACULTAD DE CIENCIAS MÉDICAS</b>	<b>3</b>	<b>1</b>	<b>33.33</b>	<b>2</b>	<b>66.67</b>
Radiotecnologías	3	1	33.33	2	66.67

CUADRO No. 2.9  
MATRÍCULA POR TIPO DE INGRESO, SEGÚN CENTRO, UNIDAD Y CARRERA, MODALIDAD PRESENCIAL Y A DISTANCIA.  
**A NIVEL DE CARRERAS TECNOLÓGICAS. UNAH 2013**

CENTRO / UNIDAD / CARRERA	TOTAL	PRIMER INGRESO	%	REINGRESO	%
<b>SUB - TOTAL CUROC</b>	<b>24</b>	<b>6</b>	<b>25.00</b>	<b>18</b>	<b>75.00</b>
<b>SUB - TOTAL C. AGRONÓMICAS</b>	<b>20</b>	<b>3</b>	<b>15.00</b>	<b>17</b>	<b>85.00</b>
Ciencias Acuícolas	1			1	100.00
Producción Agrícola	19	3	15.79	16	84.21
<b>SUB - TOTAL FACULTAD DE CIENCIAS MÉDICAS</b>	<b>3</b>	<b>3</b>	<b>100.00</b>		
Radiotecnologías	3	3	100.00		
<b>SUB - TOTAL FACULTAD DE INGENIERÍA</b>	<b>1</b>			<b>1</b>	<b>100.00</b>
Control de Calidad del Café	1			1	100.00
<b>SUB - TOTAL CURC</b>	<b>213</b>	<b>20</b>	<b>9.39</b>	<b>193</b>	<b>90.61</b>
<b>SUB - TOTAL FACULTAD DE CIENCIAS SOCIALES</b>	<b>1</b>			<b>1</b>	<b>100.00</b>
Educación para el Trabajo	1			1	100.00
<b>SUB - TOTAL FACULTAD DE CIENCIAS</b>	<b>1</b>			<b>1</b>	<b>100.00</b>
Metalurgia	1			1	100.00
<b>SUB - TOTAL C. AGRONÓMICAS</b>	<b>76</b>	<b>6</b>	<b>7.89</b>	<b>70</b>	<b>92.11</b>
Procesamiento de Granos y Semillas	1			1	100.00
Producción Agrícola	68	5	7.35	63	92.65
Tecnología de Alimentos	7	1	14.29	6	85.71
<b>SUB - TOTAL FACULTAD DE CIENCIAS ECONÓMICAS</b>	<b>125</b>	<b>11</b>	<b>8.80</b>	<b>114</b>	<b>91.20</b>
Alimentos y Bebidas	122	10	8.20	112	91.80
Microfinanzas	3	1	33.33	2	66.67
<b>SUB - TOTAL FACULTAD DE CIENCIAS MÉDICAS</b>	<b>10</b>	<b>3</b>	<b>30.00</b>	<b>7</b>	<b>70.00</b>
Radiotecnologías	8	3	37.50	5	62.50
Terapia Funcional	2			2	100.00
<b>SUB - TOTAL CURLP</b>	<b>16</b>	<b>2</b>	<b>12.50</b>	<b>14</b>	<b>87.50</b>
<b>SUB - TOTAL FACULTAD DE CIENCIAS</b>	<b>2</b>			<b>2</b>	<b>100.00</b>
Metalurgia	2			2	100.00
<b>SUB - TOTAL C. AGRONÓMICAS</b>	<b>12</b>			<b>12</b>	<b>100.00</b>
Ciencias Acuícolas	9			9	100.00
Producción Agrícola	2			2	100.00
Tecnología de Alimentos	1			1	100.00
<b>SUB - TOTAL FACULTAD DE CIENCIAS MÉDICAS</b>	<b>2</b>	<b>2</b>	<b>100.00</b>		
Radiotecnologías	2	2	100.00		
<b>SUB - TOTAL CURNO</b>	<b>8</b>	<b>2</b>	<b>25.00</b>	<b>6</b>	<b>75.00</b>
<b>SUB - TOTAL C. AGRONÓMICAS</b>	<b>4</b>			<b>4</b>	<b>100.00</b>
Procesamiento de Lácteos	3			3	100.00
Producción Agrícola	1			1	100.00
<b>SUB - TOTAL FACULTAD DE CIENCIAS ECONÓMICAS</b>	<b>2</b>	<b>1</b>	<b>50.00</b>	<b>1</b>	<b>50.00</b>
Alimentos y Bebidas	1	1	100.00		
Microfinanzas	1			1	100.00
<b>SUB - TOTAL FACULTAD DE CIENCIAS MÉDICAS</b>	<b>2</b>	<b>1</b>	<b>50.00</b>	<b>1</b>	<b>50.00</b>
Radiotecnologías	2	1	50.00	1	50.00



CUADRO No. 2.9  
MATRÍCULA POR TIPO DE INGRESO, SEGÚN CENTRO, UNIDAD Y CARRERA, MODALIDAD PRESENCIAL Y A DISTANCIA.  
**A NIVEL DE CARRERAS TECNOLÓGICAS. UNAH 2013**

CENTRO / UNIDAD / CARRERA	TOTAL	PRIMER INGRESO	%	REINGRESO	%
<b>SUB - TOTAL CURVA</b>	<b>54</b>	<b>7</b>	<b>12.96</b>	<b>47</b>	<b>87.04</b>
<b>SUB - TOTAL FACULTAD DE CIENCIAS</b>	<b>1</b>	<b>1</b>	<b>100.00</b>		
Metalurgia	1	1	100.00		
<b>SUB - TOTAL C. AGRONÓMICAS</b>	<b>2</b>	<b>1</b>	<b>50.00</b>	<b>1</b>	<b>50.00</b>
Procesamiento de Lácteos	2	1	50.00	1	50.00
<b>SUB - TOTAL FACULTAD DE CIENCIAS ECONÓMICAS</b>	<b>50</b>	<b>5</b>	<b>10.00</b>	<b>45</b>	<b>90.00</b>
Microfinanzas	50	5	10.00	45	90.00
<b>SUB - TOTAL FACULTAD DE CIENCIAS MÉDICAS</b>	<b>1</b>			<b>1</b>	<b>100.00</b>
Radiotecnologías	1			1	100.00
<b>SUB - TOTAL UNAH - TEC DANLÍ</b>	<b>6</b>	<b>2</b>	<b>33.33</b>	<b>4</b>	<b>66.67</b>
<b>SUB - TOTAL FACULTAD DE HUMANIDADES Y ARTES</b>	<b>1</b>			<b>1</b>	<b>100.00</b>
Educación Básica para la Enseñanza del Español	1			1	100.00
<b>SUB - TOTAL C. AGRONÓMICAS</b>	<b>3</b>	<b>2</b>	<b>66.67</b>	<b>1</b>	<b>33.33</b>
Producción Agrícola	2	1	50.00	1	50.00
Producción Pecuaria	1	1	100.00		
<b>SUB - TOTAL FACULTAD DE CIENCIAS MÉDICAS</b>	<b>2</b>			<b>2</b>	<b>100.00</b>
Radiotecnologías	1			1	100.00
Terapia Funcional	1			1	100.00
<b>SUB - TOTAL TELECENTRO CORTES</b>	<b>23</b>	<b>4</b>	<b>17.39</b>	<b>19</b>	<b>82.61</b>
<b>SUB - TOTAL FACULTAD DE CIENCIAS ECONÓMICAS</b>	<b>23</b>	<b>4</b>	<b>17.39</b>	<b>19</b>	<b>82.61</b>
Microfinanzas	23	4	17.39	19	82.61
<b>SUB - TOTAL TELECENTRO CHOLOMA</b>	<b>1</b>			<b>1</b>	<b>100.00</b>
<b>SUB - TOTAL FACULTAD DE CIENCIAS ECONÓMICAS</b>	<b>1</b>			<b>1</b>	<b>100.00</b>
Microfinanzas	1			1	100.00
<b>SUB - TOTAL TELECENTRO GRACIAS</b>	<b>8</b>	<b>2</b>	<b>25.00</b>	<b>6</b>	<b>75.00</b>
<b>SUB - TOTAL FACULTAD DE CIENCIAS ECONÓMICAS</b>	<b>8</b>	<b>2</b>	<b>25.00</b>	<b>6</b>	<b>75.00</b>
Microfinanzas	8	2	25.00	6	75.00
<b>SUB - TOTAL TECNOLÓGICO DE TELA</b>	<b>67</b>	<b>9</b>	<b>13.43</b>	<b>58</b>	<b>86.57</b>
<b>SUB - TOTAL FACULTAD DE CIENCIAS SOCIALES</b>	<b>12</b>	<b>3</b>	<b>25.00</b>	<b>9</b>	<b>75.00</b>
Desarrollo Municipal	12	3	25.00	9	75.00
<b>SUB - TOTAL FACULTAD DE CIENCIAS ECONÓMICAS</b>	<b>55</b>	<b>6</b>	<b>10.91</b>	<b>49</b>	<b>89.09</b>
Alimentos y Bebidas	8			8	100.00
Microfinanzas	47	6	12.77	41	87.23
<b>MODALIDAD A DISTANCIA</b>	<b>26</b>	<b>4</b>	<b>15.38</b>	<b>22</b>	<b>84.62</b>
Educación para el Trabajo	3			3	100.00
Educación Social	13			13	100.00
Otras Carreras (1)	10	4	40.00	6	60.00

(1) Son estudiantes que se matriculan en cualquier carrera de la UNAH y cursan asignaturas afines, en los Centros de Recursos de Aprendizaje de educación a distancia, Asociados al SED en sus comunidades, para avanzar en sus carreras respectivas.

Fuente: Dirección de Ingresos, Permanencia y Promoción y Dirección de Estadísticas SEDI

CUADRO No. 2.10  
MATRÍCULA POR TIPO DE INGRESO, SEGÚN CENTRO, UNIDAD Y CARRERA, MODALIDAD PRESENCIAL Y A DISTANCIA.  
A NIVEL DE LICENCIATURAS. UNAH 2013

CENTRO / UNIDAD / CARRERA	TOTAL	PRIMER INGRESO	%	REINGRESO	%
<b>TOTAL UNAH</b>	<b>78,325</b>	<b>10,277</b>	<b>13.12</b>	<b>68,048</b>	<b>86.88</b>
<b>MODALIDAD PRESENCIAL</b>	<b>70,689</b>	<b>9,563</b>	<b>13.53</b>	<b>61,126</b>	<b>86.47</b>
<b>SUB - TOTAL CIUDAD UNIVERSITARIA</b>	<b>45,058</b>	<b>5,530</b>	<b>12.27</b>	<b>39,528</b>	<b>87.73</b>
<b>SUB - TOTAL FACULTAD DE HUMANIDADES Y ARTES</b>	<b>6,154</b>	<b>864</b>	<b>14.04</b>	<b>5,290</b>	<b>85.96</b>
Arquitectura	1,235	197	15.95	1,038	84.05
Educación Física	394	49	12.44	345	87.56
Filosofía	58	8	13.79	50	86.21
Lenguas Extranjeras	2,066	368	17.81	1,698	82.19
Letras	168	16	9.52	152	90.48
Música	184	44	23.91	140	76.09
Pedagogía	2,049	182	8.88	1,867	91.12
<b>SUB - TOTAL FACULTAD DE CIENCIAS SOCIALES</b>	<b>4,781</b>	<b>625</b>	<b>13.07</b>	<b>4,156</b>	<b>86.93</b>
Antropología	58	5	8.62	53	91.38
Historia	178	38	21.35	140	78.65
Periodismo	1,075	105	9.77	970	90.23
Psicología	2,658	416	15.65	2,242	84.35
Sociología	119	11	9.24	108	90.76
Trabajo Social	693	50	7.22	643	92.78
<b>SUB - TOTAL FACULTAD DE CIENCIAS</b>	<b>3,243</b>	<b>704</b>	<b>21.71</b>	<b>2,539</b>	<b>78.29</b>
Biología	520	91	17.50	429	82.50
Física	178	49	27.53	129	72.47
Matemática	623	218	34.99	405	65.01
Microbiología	1,922	346	18.00	1,576	82.00
<b>SUB - TOTAL FACULTAD DE CIENCIAS AGRONÓMICAS</b>	<b>90</b>	<b>18</b>	<b>20.00</b>	<b>72</b>	<b>80.00</b>
Administración de Empresas Agropecuarias	9			9	100.00
Economía Agrícola	4	2	50.00	2	50.00
Ecoturismo	37	11	29.73	26	70.27
Ingeniería Agroindustrial	23			23	100.00
Ingeniería Agronómica	11	4	36.36	7	63.64
Ingeniería Forestal	6	1	16.67	5	83.33
<b>SUB - TOTAL FACULTAD CIENCIAS ECONÓMICAS</b>	<b>11,758</b>	<b>1,434</b>	<b>12.20</b>	<b>10,324</b>	<b>87.80</b>
Administración Aduanera	752	121	16.09	631	83.91
Administración de Banca y Finanzas	1,091	165	15.12	926	84.88
Administración de Empresas	1,689	77	4.56	1,612	95.44
Administración Pública	199	18	9.05	181	90.95
Comercio Internacional	588	72	12.24	516	87.76
Comercio Internacional con orientación en Agroindustria	16	1	6.25	15	93.75
Contaduría Pública y Finanzas	2,782	271	9.74	2,511	90.26
Economía	671	106	15.80	565	84.20
Informática Administrativa	2,325	379	16.30	1,946	83.70
Mercadotecnia	1,645	224	13.62	1,421	86.38
<b>SUB - TOTAL C. JURÍDICAS</b>	<b>2,248</b>	<b>164</b>	<b>7.30</b>	<b>2,084</b>	<b>92.70</b>
Derecho	2,248	164	7.30	2,084	92.70
<b>SUB - TOTAL C. MÉDICAS</b>	<b>6,520</b>	<b>457</b>	<b>7.01</b>	<b>6,063</b>	<b>92.99</b>
Enfermería	1,725	262	15.19	1,463	84.81
Medicina	4,595	134	2.92	4,461	97.08
Nutrición	200	61	30.50	139	69.50

CUADRO No. 2.10  
MATRÍCULA POR TIPO DE INGRESO, SEGÚN CENTRO, UNIDAD Y CARRERA, MODALIDAD PRESENCIAL Y A DISTANCIA. UNAH 2013

CENTRO / UNIDAD / CARRERA	TOTAL	PRIMER INGRESO	%	REINGRESO	%
<b>SUB - TOTAL C. QUÍMICAS Y FARMACIA</b>	<b>2,429</b>	<b>393</b>	<b>16.18</b>	<b>2,036</b>	<b>83.82</b>
Química	14	3	21.43	11	78.57
Química y Farmacia	2,415	390	16.15	2,025	83.85
<b>SUB - TOTAL INGENIERÍA</b>	<b>5,153</b>	<b>632</b>	<b>12.26</b>	<b>4,521</b>	<b>87.74</b>
Ingeniería Civil	1,236	130	10.52	1,106	89.48
Ingeniería Eléctrica Industrial	1,053	133	12.63	920	87.37
Ingeniería en Sistemas	1,308	217	16.59	1,091	83.41
Ingeniería Industrial	635	31	4.88	604	95.12
Ingeniería Mecánica Industrial	400	45	11.25	355	88.75
Ingeniería Química Industrial	521	76	14.59	445	85.41
<b>SUB - TOTAL ODONTOLOGÍA</b>	<b>2,682</b>	<b>239</b>	<b>8.91</b>	<b>2,443</b>	<b>91.09</b>
Odontología	2,682	239	8.91	2,443	91.09
<b>SUB - TOTAL UNAH VALLE DE SULA</b>	<b>16,372</b>	<b>2,404</b>	<b>14.68</b>	<b>13,968</b>	<b>85.32</b>
<b>SUB - TOTAL FACULTAD DE HUMANIDADES Y ARTES</b>	<b>1,630</b>	<b>275</b>	<b>16.87</b>	<b>1,355</b>	<b>83.13</b>
Arquitectura	49	16	32.65	33	67.35
Educación Física	21	5	23.81	16	76.19
Filosofía	7			7	100.00
Lenguas Extranjeras	118	52	44.07	66	55.93
Letras	89	19		70	78.65
Música	27	13	48.15	14	51.85
Pedagogía	1,319	170	12.89	1,149	87.11
<b>SUB - TOTAL FACULTAD DE CIENCIAS SOCIALES</b>	<b>1,795</b>	<b>345</b>	<b>19.22</b>	<b>1,450</b>	<b>80.78</b>
Historia	9	3		6	66.67
Periodismo	312	37	11.86	275	88.14
Psicología	1,379	288	20.88	1,091	79.12
Sociología	92	16	17.39	76	82.61
Trabajo Social	3	1	33.33	2	66.67
<b>SUB - TOTAL FACULTAD DE CIENCIAS</b>	<b>707</b>	<b>241</b>	<b>34.09</b>	<b>466</b>	<b>65.91</b>
Biología	29	9	31.03	20	68.97
Física	30	10	33.33	20	66.67
Matemática	444	122	27.48	322	72.52
Microbiología	204	100	49.02	104	50.98
<b>SUB - TOTAL C. AGRONÓMICAS</b>	<b>51</b>	<b>17</b>	<b>33.33</b>	<b>34</b>	<b>66.67</b>
Administración de Empresas Agropecuarias	10	3	30.00	7	70.00
Economía Agrícola	5	1	20.00	4	80.00
Ecoturismo	9	4	44.44	5	55.56
Ingeniería Agroindustrial	15	4	26.67	11	73.33
Ingeniería Agronómica	11	4	36.36	7	63.64
Ingeniería Forestal	1	1	100.00		
<b>SUB - TOTAL FACULTAD DE CIENCIAS ECONÓMICAS</b>	<b>4,472</b>	<b>654</b>	<b>14.62</b>	<b>3,818</b>	<b>85.38</b>
Administración Aduanera	88	18	20.45	70	79.55
Administración de Banca y Finanzas	87	24	27.59	63	72.41
Administración de Empresas	1,214	73	6.01	1,141	93.99
Administración Pública	33	10	30.30	23	69.70
Comercio Internacional	50	22	44.00	28	56.00
Comercio Internacional con orientación en Agroindustria	9	1	11.11	8	88.89
Contaduría Pública y Finanzas	1,362	209	15.35	1,153	84.65
Economía	198	38	19.19	160	80.81
Informática Administrativa	1,276	220	17.24	1,056	82.76
Mercadotecnia	155	39	25.16	116	74.84

CUADRO No. 2.10  
MATRÍCULA POR TIPO DE INGRESO, SEGÚN CENTRO, UNIDAD Y CARRERA, MODALIDAD PRESENCIAL Y A DISTANCIA. UNAH 2013

CENTRO / UNIDAD / CARRERA	TOTAL	PRIMER INGRESO	%	REINGRESO	%
<b>SUB - TOTAL FACULTAD DE CIENCIAS JURÍDICAS</b>	<b>648</b>	<b>42</b>	<b>6.48</b>	<b>606</b>	<b>93.52</b>
Derecho	648	42		606	93.52
<b>SUB - TOTAL FACULTAD DE CIENCIAS MÉDICAS</b>	<b>2,374</b>	<b>171</b>	<b>7.20</b>	<b>2,203</b>	<b>92.80</b>
Enfermería	759	114	15.02	645	84.98
Medicina	1,597	43	2.69	1,554	97.31
Nutrición	18	14	77.78	4	22.22
<b>SUB - TOTAL FACULTAD DE C. QUÍMICAS Y FARMACIA</b>	<b>625</b>	<b>172</b>	<b>27.52</b>	<b>453</b>	<b>72.48</b>
Química Industrial	339	77	22.71	262	
Química y Farmacia	286	95	33.22	191	66.78
<b>SUB - TOTAL FACULTAD DE INGENIERÍA</b>	<b>2,611</b>	<b>321</b>	<b>12.29</b>	<b>2,290</b>	<b>87.71</b>
Ingeniería Civil	759	76	10.01	683	89.99
Ingeniería Eléctrica Industrial	646	100	15.48	546	84.52
Ingeniería en Sistemas	71	29	40.85	42	59.15
Ingeniería Industrial	688	51	7.41	637	92.59
Ingeniería Mecánica Industrial	417	52	12.47	365	87.53
Ingeniería Química Industrial	30	13	43.33	17	56.67
<b>SUB - TOTAL FACULTAD DE ODONTOLOGÍA</b>	<b>1,459</b>	<b>166</b>	<b>11.38</b>	<b>1,293</b>	<b>88.62</b>
Odontología	1,459	166	11.38	1,293	88.62
<b>SUB - TOTAL CURLA</b>	<b>1,891</b>	<b>301</b>	<b>15.92</b>	<b>1,590</b>	<b>84.08</b>
<b>SUB - TOTAL FACULTAD DE HUMANIDADES Y ARTES</b>	<b>47</b>	<b>18</b>	<b>38.30</b>	<b>29</b>	<b>61.70</b>
Arquitectura	14	5	35.71	9	64.29
Educación Física	3	1	33.33	2	66.67
Filosofía	1	1	100.00		
Lenguas Extranjeras	13	7	53.85	6	46.15
Letras	1			1	100.00
Música	6	3		3	50.00
Pedagogía	9	1	11.11	8	88.89
<b>SUB - TOTAL FACULTAD DE CIENCIAS SOCIALES</b>	<b>38</b>	<b>19</b>	<b>50.00</b>	<b>19</b>	<b>50.00</b>
Historia	5	2	40.00	3	60.00
Periodismo	5	1	20.00	4	80.00
Psicología	27	16	59.26	11	40.74
Sociología	1			1	100.00
<b>SUB - TOTAL FACULTAD DE CIENCIAS</b>	<b>75</b>	<b>37</b>	<b>49.33</b>	<b>38</b>	<b>50.67</b>
Biología	20	7	35.00	13	65.00
Física	6	2	33.33	4	66.67
Matemática	22	14	63.64	8	36.36
Microbiología	27	14	51.85	13	48.15
<b>SUB - TOTAL C. AGRONÓMICAS</b>	<b>603</b>	<b>75</b>	<b>12.44</b>	<b>528</b>	<b>87.56</b>
Administración de Empresas Agropecuarias	1	1	100.00		
Economía Agrícola	150	21	14.00	129	86.00
Ecoturismo	120	19	15.83	101	84.17
Ingeniería Agroindustrial					
Ingeniería Agronómica	257	25	9.73	232	90.27
Ingeniería en Ciencias Acuícolas y Recursos Marino Costero					
Ingeniería Forestal	75	9	12.00	66	88.00

CUADRO No. 2.10  
MATRÍCULA POR TIPO DE INGRESO, SEGÚN CENTRO, UNIDAD Y CARRERA, MODALIDAD PRESENCIAL Y A DISTANCIA. UNAH 2013

CENTRO / UNIDAD / CARRERA	TOTAL	PRIMER INGRESO	%	REINGRESO	%
<b>SUB - TOTAL FACULTAD DE CIENCIAS ECONÓMICAS</b>	<b>378</b>	<b>34</b>	<b>8.99</b>	<b>344</b>	<b>91.01</b>
Administración Aduanera	5	1	20.00	4	80.00
Administración de Banca y Finanzas	13	2	15.38	11	84.62
Administración de Empresas	288	6	2.08	282	97.92
Administración Pública	2			2	100.00
Comercio Internacional con Orientación en Agroindustria	2			2	100.00
Comercio Internacional	15	8	53.33	7	46.67
Contaduría Pública y Finanzas	12	3	25.00	9	75.00
Economía	9	5	55.56	4	44.44
Informática Administrativa	15	3	20.00	12	80.00
Mercadotecnia	17	6	35.29	11	64.71
<b>SUB - TOTAL FACULTAD DE CIENCIAS JURÍDICAS</b>	<b>6</b>	<b>3</b>	<b>50.00</b>	<b>3</b>	<b>50.00</b>
Derecho	6	3	50.00	3	50.00
<b>SUB - TOTAL FACULTAD DE CIENCIAS MÉDICAS</b>	<b>616</b>	<b>72</b>	<b>11.69</b>	<b>544</b>	<b>88.31</b>
Enfermería	570	68	11.93	502	88.07
Medicina	41	3	7.32	38	92.68
Nutrición	5	1	20.00	4	80.00
<b>SUB - TOTAL FACULTAD DE C. QUÍMICAS Y FARMACIA</b>	<b>51</b>	<b>18</b>	<b>35.29</b>	<b>33</b>	<b>64.71</b>
Química Industrial	2	2	100.00		
Química y Farmacia	49	16	32.65	33	67.35
<b>SUB - TOTAL FACULTAD DE INGENIERÍA</b>	<b>52</b>	<b>16</b>	<b>30.77</b>	<b>36</b>	<b>69.23</b>
Ingeniería Civil	14	4	28.57	10	71.43
Ingeniería Eléctrica Industrial	18	3	16.67	15	83.33
Ingeniería en Sistemas	8	7	87.50	1	12.50
Ingeniería Industrial	4	1	25.00	3	75.00
Ingeniería Mecánica Industrial	3	1	33.33	2	66.67
Ingeniería Química Industrial	5			5	100.00
<b>SUB - TOTAL FACULTAD DE ODONTOLOGÍA</b>	<b>25</b>	<b>9</b>	<b>36.00</b>	<b>16</b>	<b>64.00</b>
Odontología	25	9	36.00	16	64.00
<b>SUB - TOTAL CUROC</b>	<b>856</b>	<b>188</b>	<b>21.96</b>	<b>668</b>	<b>78.04</b>
<b>SUB - TOTAL FACULTAD DE HUMANIDADES Y ARTES</b>	<b>44</b>	<b>19</b>	<b>43.18</b>	<b>25</b>	<b>56.82</b>
Arquitectura	6	5	83.33	1	16.67
Educación Física	9	1	11.11	8	88.89
Lenguas Extranjeras	15	7	46.67	8	53.33
Música	2	2	100.00		
Pedagogía	12	4	33.33	8	66.67
<b>SUB - TOTAL FACULTAD DE CIENCIAS SOCIALES</b>	<b>34</b>	<b>18</b>	<b>52.94</b>	<b>16</b>	<b>47.06</b>
Historia	1	1	100.00		
Periodismo	1			1	100.00
Psicología	28	16	57.14	12	42.86
Sociología	1			1	100.00
Trabajo Social	3	1	33.33	2	66.67
<b>SUB - TOTAL FACULTAD DE CIENCIAS</b>	<b>55</b>	<b>34</b>	<b>61.82</b>	<b>21</b>	<b>38.18</b>
Biología	3	2	66.67	1	33.33
Física	3	1	33.33	2	66.67
Matemática	14	8	57.14	6	42.86
Microbiología	35	23	65.71	12	34.29

CUADRO No. 2.10  
MATRÍCULA POR TIPO DE INGRESO, SEGÚN CENTRO, UNIDAD Y CARRERA, MODALIDAD PRESENCIAL Y A DISTANCIA. UNAH 2013

CENTRO / UNIDAD / CARRERA	TOTAL	PRIMER INGRESO	%	REINGRESO	%
<b>SUB - TOTAL C. AGRONOMICAS</b>	<b>171</b>	<b>19</b>	<b>11.11</b>	<b>152</b>	<b>88.89</b>
Administración Agropecuaria	1	1	100.00		
Economía Agrícola	2	1	50.00	1	50.00
Ecoturismo	1			1	100.00
Ingeniería Agroindustrial	164	15	9.15	149	90.85
Ingeniería Agronómica	3	2	66.67	1	33.33
<b>SUB - TOTAL FACULTAD DE CIENCIAS ECONÓMICAS</b>	<b>382</b>	<b>45</b>	<b>11.78</b>	<b>337</b>	<b>88.22</b>
Administración Aduanera	2			2	100.00
Administración de Banca y Finanzas	6	2	33.33	4	66.67
Administración de Empresas	226	10	4.42	216	95.58
Administración Pública	4	2	50.00	2	50.00
Comercio Internacional	23	5	21.74	18	78.26
Comercio Internacional con Orientación en Agroindustria	81	8	9.88	73	90.12
Contaduría Pública y Finanzas	14	7	50.00	7	50.00
Economía	5	2	40.00	3	60.00
Informática Administrativa	10	4	40.00	6	60.00
Mercadotecnia	11	5	45.45	6	54.55
<b>SUB - TOTAL FACULTAD DE CIENCIAS JURÍDICAS</b>	<b>7</b>	<b>6</b>	<b>85.71</b>	<b>1</b>	<b>14.29</b>
Derecho	7	6	85.71	1	14.29
<b>SUB - TOTAL FACULTAD DE CIENCIAS MÉDICAS</b>	<b>74</b>	<b>9</b>	<b>12.16</b>	<b>65</b>	<b>87.84</b>
Enfermería	62			62	100.00
Medicina	7	5	71.43	2	28.57
Nutrición	5	4	80.00	1	20.00
<b>SUB - TOTAL FACULTAD DE C. QUÍMICAS Y FARMACIA</b>	<b>28</b>	<b>16</b>	<b>57.14</b>	<b>12</b>	<b>42.86</b>
Química Industrial	5	2	40.00	3	60.00
Química y Farmacia	23	14	60.87	9	39.13
<b>SUB - TOTAL FACULTAD DE INGENIERÍA</b>	<b>40</b>	<b>14</b>	<b>35.00</b>	<b>26</b>	<b>65.00</b>
Ingeniería Civil	15	5	33.33	10	66.67
Ingeniería Eléctrica Industrial	7	4	57.14	3	42.86
Ingeniería en Sistemas	7	1	14.29	6	85.71
Ingeniería Industrial	4	1	25.00	3	75.00
Ingeniería Mecánica Industrial	4	3	75.00	1	25.00
Ingeniería Química Industrial	3			3	100.00
<b>SUB - TOTAL FACULTAD DE ODONTOLOGÍA</b>	<b>21</b>	<b>8</b>	<b>38.10</b>	<b>13</b>	<b>61.90</b>
Odontología	21	8	38.10	13	61.90
<b>SUB - TOTAL CURC</b>	<b>2,356</b>	<b>454</b>	<b>19.27</b>	<b>1,902</b>	<b>80.73</b>
<b>SUB - TOTAL FACULTAD DE HUMANIDADES Y ARTES</b>	<b>177</b>	<b>74</b>	<b>41.81</b>	<b>103</b>	<b>58.19</b>
Arquitectura	12	5	41.67	7	58.33
Educación Física	21	6	28.57	15	71.43
Filosofía	6	3	50.00	3	50.00
Lenguas Extranjeras	36	20	55.56	16	44.44
Letras	9	2	22.22	7	77.78
Música	9	2	22.22	7	77.78
Pedagogía	84	36	42.86	48	57.14
<b>SUB - TOTAL FACULTAD DE CIENCIAS SOCIALES</b>	<b>183</b>	<b>60</b>	<b>32.79</b>	<b>123</b>	<b>67.21</b>
Historia	7	5	71.43	2	28.57
Periodismo	99	19	19.19	80	80.81
Psicología	69	35	50.72	34	49.28
Sociología	3			3	100.00
Trabajo Social	5	1	20.00	4	80.00

CUADRO No. 2.10  
MATRÍCULA POR TIPO DE INGRESO, SEGÚN CENTRO, UNIDAD Y CARRERA, MODALIDAD PRESENCIAL Y A DISTANCIA. UNAH 2013

CENTRO / UNIDAD / CARRERA	TOTAL	PRIMER INGRESO	%	REINGRESO	%
<b>SUB - TOTAL FACULTAD DE CIENCIAS</b>	<b>156</b>	<b>52</b>	<b>33.33</b>	<b>104</b>	<b>66.67</b>
Biología	20	5	25.00	15	75.00
Física	12	5	41.67	7	58.33
Matemática	43	11	25.58	32	74.42
Microbiología	81	31	38.27	50	61.73
<b>SUB - TOTAL C. AGRONÓMICAS</b>	<b>467</b>	<b>71</b>	<b>15.20</b>	<b>396</b>	<b>84.80</b>
Economía Agrícola	6	2	33.33	4	66.67
Administración de Empresas Agropecuarias	3	2	66.67	1	33.33
Ecoturismo	6	1	16.67	5	83.33
Ingeniería Agroindustrial	446	64	14.35	382	85.65
Ingeniería Agronómica	4	1	25.00	3	75.00
Ingeniería Forestal	1	1	100.00		
Ingeniería en Ciencias Acuícolas y Recurso Marino Costero	1			1	100.00
<b>SUB - TOTAL FACULTAD DE CIENCIAS ECONÓMICAS</b>	<b>818</b>	<b>98</b>	<b>11.98</b>	<b>720</b>	<b>88.02</b>
Administración Aduanera	19	4	21.05	15	78.95
Administración de Banca y Finanzas	19	7	36.84	12	63.16
Administración de Empresas	409	26	6.36	383	93.64
Administración Pública	8	3	37.50	5	62.50
Comercio Internacional	43	5	11.63	38	88.37
Comercio Internacional con orientación en Agroindustria	257	38	14.79	219	85.21
Contaduría Pública y Finanzas	5	1	20.00	4	80.00
Economía	11	2	18.18	9	81.82
Informática Administrativa	26	7	26.92	19	73.08
Mercadotecnia	21	5	23.81	16	76.19
<b>SUB - TOTAL FACULTAD DE CIENCIAS JURÍDICAS</b>	<b>15</b>	<b>7</b>	<b>46.67</b>	<b>8</b>	<b>53.33</b>
Derecho	15	7	46.67	8	53.33
<b>SUB - TOTAL FACULTAD DE CIENCIAS MÉDICAS</b>	<b>296</b>	<b>6</b>	<b>2.03</b>	<b>290</b>	<b>97.97</b>
Enfermería	286	1	0.35	285	99.65
Medicina	4	1	25.00	3	75.00
Nutrición	6	4	66.67	2	33.33
<b>SUB - TOTAL FACULTAD DE C. QUÍMICAS Y FARMACIA</b>	<b>73</b>	<b>30</b>	<b>41.10</b>	<b>43</b>	<b>58.90</b>
Química Industrial	6	2	33.33	4	66.67
Química y Farmacia	67	28	41.79	39	58.21
<b>SUB - TOTAL FACULTAD DE INGENIERÍA</b>	<b>135</b>	<b>39</b>	<b>28.89</b>	<b>96</b>	<b>71.11</b>
Ingeniería Civil	33	11	33.33	22	66.67
Ingeniería Eléctrica Industrial	34	10	29.41	24	70.59
Ingeniería en Sistemas	32	6	18.75	26	81.25
Ingeniería Industrial	15	3	20.00	12	80.00
Ingeniería Mecánica Industrial	7	2	28.57	5	71.43
Ingeniería Química Industrial	14	7	50.00	7	50.00
<b>SUB - TOTAL FACULTAD DE ODONTOLOGÍA</b>	<b>36</b>	<b>17</b>	<b>47.22</b>	<b>19</b>	<b>52.78</b>
Odontología	36	17	47.22	19	52.78

CUADRO No. 2.10  
MATRÍCULA POR TIPO DE INGRESO, SEGÚN CENTRO, UNIDAD Y CARRERA, MODALIDAD PRESENCIAL Y A DISTANCIA. UNAH 2013

CENTRO / UNIDAD / CARRERA	TOTAL	PRIMER INGRESO	%	REINGRESO	%
<b>SUB - TOTAL CURLP</b>	<b>1,642</b>	<b>207</b>	<b>12.61</b>	<b>1,435</b>	<b>87.39</b>
<b>SUB - TOTAL FACULTAD DE HUMANIDADES Y ARTES</b>	<b>92</b>	<b>45</b>	<b>48.91</b>	<b>47</b>	<b>51.09</b>
Educación Física	7	2	28.57	5	71.43
Lenguas Extranjeras	25	14	56.00	11	44.00
Letras	4			4	100.00
Filosofía	1	1	100.00		
Música	3	2	66.67	1	33.33
Pedagogía	52	26	50.00	26	50.00
<b>SUB - TOTAL FACULTAD DE CIENCIAS SOCIALES</b>	<b>43</b>	<b>13</b>	<b>30.23</b>	<b>30</b>	<b>69.77</b>
Historia	5			5	100.00
Periodismo	15	4	26.67	11	73.33
Psicología	20	8	40.00	12	60.00
Sociología	1	1	100.00		
Trabajo Social	2			2	100.00
<b>SUB - TOTAL FACULTAD DE CIENCIAS</b>	<b>80</b>	<b>39</b>	<b>48.75</b>	<b>41</b>	<b>51.25</b>
Biología	21	6	28.57	15	71.43
Física	3	2	66.67	1	33.33
Matemática	15	4	26.67	11	73.33
Microbiología	41	27	65.85	14	34.15
<b>SUB - TOTAL C. AGRONÓMICAS</b>	<b>721</b>	<b>45</b>	<b>6.24</b>	<b>676</b>	<b>93.76</b>
Economía Agrícola	6	3	50.00	3	50.00
Administración de Empresas Agropecuarias	5			5	100.00
Ecoturismo	1	1	100.00		
Ingeniería Agroindustrial	535	32	5.98	503	94.02
Ingeniería Agronómica	2	1	50.00	1	50.00
Ingeniería Forestal					
Ingeniería en Ciencias Acuícolas y Recursos Marino Costero	172	8	4.65	164	95.35
<b>SUB - TOTAL FACULTAD DE CIENCIAS ECONÓMICAS</b>	<b>538</b>	<b>43</b>	<b>7.99</b>	<b>495</b>	<b>92.01</b>
Administración Aduanera	9	2	22.22	7	77.78
Administración de Banca y Finanzas	5	1	20.00	4	80.00
Administración de Empresas	3			3	100.00
Administración Pública	2			2	100.00
Comercio Internacional	30			30	100.00
Comercio Internacional con orientación en Agroindustria	453	28	6.18	425	93.82
Contaduría Pública y Finanzas	12	6	50.00	6	50.00
Economía	8	2	25.00	6	75.00
Informática Administrativa	12	4	33.33	8	66.67
Mercadotecnia	4			4	100.00
<b>SUB - TOTAL FACULTAD DE CIENCIAS JURÍDICAS</b>	<b>5</b>	<b>2</b>	<b>40.00</b>	<b>3</b>	<b>60.00</b>
Derecho	5	2	40.00	3	60.00
<b>SUB - TOTAL FACULTAD DE CIENCIAS MÉDICAS</b>	<b>69</b>	<b>1</b>	<b>20.00</b>	<b>68</b>	<b>98.55</b>
Enfermería	61			61	100.00
Medicina	3			3	100.00
Nutrición	5	1	20.00	4	80.00
<b>SUB - TOTAL FACULTAD DE C. QUÍMICAS Y FARMACIA</b>	<b>41</b>	<b>6</b>	<b>14.63</b>	<b>35</b>	<b>85.37</b>
Química Industrial	4			4	100.00
Química y Farmacia	37	6	16.22	31	83.78



CUADRO No. 2.10

MATRÍCULA POR TIPO DE INGRESO, SEGÚN CENTRO, UNIDAD Y CARRERA, MODALIDAD PRESENCIAL Y A DISTANCIA. UNAH 2013

CENTRO / UNIDAD / CARRERA	TOTAL	PRIMER INGRESO	%	REINGRESO	%
<b>SUB - TOTAL FACULTAD DE INGENIERÍA</b>	<b>50</b>	<b>11</b>	<b>22.00</b>	<b>39</b>	<b>78.00</b>
Ingeniería Civil	14	2	14.29	12	85.71
Ingeniería Eléctrica Industrial	11	3	27.27	8	72.73
Ingeniería en Sistemas	7	3	42.86	4	57.14
Ingeniería Industrial	6			6	100.00
Ingeniería Mecánica Industrial	7			7	100.00
Ingeniería Química Industrial	5	3	60.00	2	40.00
<b>SUB - TOTAL FACULTAD DE ODONTOLOGÍA</b>	<b>3</b>	<b>2</b>	<b>66.67</b>	<b>1</b>	<b>33.33</b>
Odontología	3	2	66.67	1	33.33
<b>SUB - TOTAL CURNO</b>	<b>1,114</b>	<b>158</b>	<b>14.18</b>	<b>956</b>	<b>85.82</b>
<b>SUB - TOTAL FACULTAD DE HUMANIDADES Y ARTES</b>	<b>76</b>	<b>27</b>	<b>35.53</b>	<b>49</b>	<b>64.47</b>
Arquitectura	6	2	33.33	4	66.67
Educación Física	5	3	60.00	2	40.00
Lenguas Extranjeras	17	8	47.06	9	52.94
Letras	2	2	100.00		
Filosofía	2	1	50.00	1	50.00
Música	2	1	50.00	1	50.00
Pedagogía	42	10	23.81	32	76.19
<b>SUB - TOTAL FACULTAD DE CIENCIAS SOCIALES</b>	<b>32</b>	<b>13</b>	<b>40.63</b>	<b>19</b>	<b>59.38</b>
Historia	5	2	40.00	3	60.00
Periodismo	7	2	28.57	5	71.43
Psicología	18	7	38.89	11	61.11
Sociología	2	2	100.00		
<b>SUB - TOTAL FACULTAD DE CIENCIAS</b>	<b>62</b>	<b>32</b>	<b>51.61</b>	<b>30</b>	<b>48.39</b>
Biología	12	2	16.67	10	83.33
Física	2			2	100.00
Matemática	21	11	52.38	10	47.62
Microbiología	27	19	70.37	8	29.63
<b>SUB - TOTAL C. AGRONÓMICAS</b>	<b>183</b>	<b>15</b>	<b>8.20</b>	<b>168</b>	<b>91.80</b>
Economía Agrícola	1			1	100.00
Administración de Empresas Agropecuarias	3	1	33.33	2	66.67
Ecoturismo	1			1	100.00
Ingeniería Agroindustrial	177	14	7.91	163	92.09
Ingeniería Agronómica	1			1	100.00
<b>SUB - TOTAL FACULTAD DE CIENCIAS ECONÓMICAS</b>	<b>578</b>	<b>42</b>	<b>7.27</b>	<b>536</b>	<b>92.73</b>
Administración Aduanera	4	2	50.00	2	50.00
Administración de Banca y Finanzas	9	4	44.44	5	55.56
Administración de Empresas	403	6	1.49	397	98.51
Administración Pública	2			2	100.00
Comercio Internacional	44	9	20.45	35	79.55
Comercio Internacional con orientación en Agroindustria	67	8	11.94	59	88.06
Contaduría Pública y Finanzas	8	1	12.50	7	87.50
Economía	6	2	33.33	4	66.67
Informática Administrativa	19	8	42.11	11	57.89
Mercadotecnia	16	2	12.50	14	87.50
<b>SUB - TOTAL FACULTAD DE CIENCIAS JURÍDICAS</b>	<b>3</b>	<b>2</b>	<b>66.67</b>	<b>1</b>	<b>33.33</b>
Derecho	3	2	66.67	1	33.33

CUADRO No. 2.10  
MATRÍCULA POR TIPO DE INGRESO, SEGÚN CENTRO, UNIDAD Y CARRERA, MODALIDAD PRESENCIAL Y A DISTANCIA. UNAH 2013

CENTRO / UNIDAD / CARRERA	TOTAL	PRIMER INGRESO	%	REINGRESO	%
<b>SUB - TOTAL FACULTAD DE CIENCIAS MÉDICAS</b>	<b>105</b>			<b>105</b>	<b>100.00</b>
Enfermería	103			103	100.00
Medicina	1			1	100.00
Nutrición	1			1	100.00
<b>SUB - TOTAL FACULTAD DE C. QUÍMICAS Y FARMACIA</b>	<b>26</b>	<b>13</b>	<b>50.00</b>	<b>13</b>	<b>50.00</b>
Química Industrial	1			1	100.00
Química y Farmacia	25	13	52.00	12	48.00
<b>SUB - TOTAL FACULTAD DE INGENIERÍA</b>	<b>37</b>	<b>6</b>	<b>16.22</b>	<b>31</b>	<b>83.78</b>
Ingeniería Civil	13	2	15.38	11	84.62
Ingeniería Eléctrica Industrial	9			9	100.00
Ingeniería Mecánica Industrial	1	1	100.00		
Ingeniería Química Industrial	2			2	100.00
Ingeniería en Sistemas	10	3	30.00	7	70.00
Ingeniería Industrial	2			2	100.00
<b>SUB - TOTAL FACULTAD DE ODONTOLOGÍA</b>	<b>12</b>	<b>8</b>	<b>66.67</b>	<b>4</b>	<b>33.33</b>
odontología	12	8	66.67	4	33.33
<b>SUB - TOTAL CURVA</b>	<b>294</b>	<b>104</b>	<b>35.37</b>	<b>190</b>	<b>64.63</b>
<b>SUB - TOTAL FACULTAD DE HUMANIDADES Y ARTES</b>	<b>37</b>	<b>11</b>	<b>29.73</b>	<b>26</b>	<b>70.27</b>
Arquitectura	1	1	100.00		
Educación Física	6	2	33.33	4	66.67
Filosofía	1			1	100.00
Lenguas Extranjeras	9	4	44.44	5	55.56
Letras	8	2		6	75.00
Música	3	1	33.33	2	66.67
Pedagogía	9	1	11.11	8	88.89
<b>SUB - TOTAL FACULTAD DE CIENCIAS SOCIALES</b>	<b>29</b>	<b>12</b>	<b>41.38</b>	<b>17</b>	<b>58.62</b>
Historia	5			5	100.00
Periodismo	4	1	25.00	3	75.00
Psicología	19	11	57.89	8	42.11
Trabajo Social	1			1	100.00
<b>SUB - TOTAL FACULTAD DE CIENCIAS</b>	<b>44</b>	<b>27</b>	<b>61.36</b>	<b>17</b>	<b>38.64</b>
Biología	8	2	25.00	6	75.00
Física	4	3	75.00	1	25.00
Matemática	18	12	66.67	6	33.33
Microbiología	14	10	71.43	4	28.57
<b>SUB - TOTAL C. AGRONÓMICAS</b>	<b>70</b>	<b>10</b>	<b>14.29</b>	<b>60</b>	<b>85.71</b>
Economía Agrícola	6	2	33.33	4	66.67
Ingeniería Agroindustrial	52	3	5.77	49	94.23
Ingeniería Agronómica	3	2	66.67	1	33.33
Ingeniería Forestal	3	3	100.00		
Ecoturismo	6			6	100.00

CUADRO No. 2.10  
MATRÍCULA POR TIPO DE INGRESO, SEGÚN CENTRO, UNIDAD Y CARRERA, MODALIDAD PRESENCIAL Y A DISTANCIA. UNAH 2013

CENTRO / UNIDAD / CARRERA	TOTAL	PRIMER INGRESO	%	REINGRESO	%
<b>SUB - TOTAL FACULTAD DE CIENCIAS ECONÓMICAS</b>	<b>55</b>	<b>19</b>	<b>34.55</b>	<b>36</b>	<b>65.45</b>
Administración Aduanera					
Administración de Banca y Finanzas	7	3	42.86	4	57.14
Administración de Empresas	7	1	14.29	6	85.71
Administración Pública	3	1	33.33	2	66.67
Comercio Internacional	3	2	66.67	1	33.33
Contaduría Pública y Finanzas	8	3	37.50	5	62.50
Economía	5	2	40.00	3	60.00
Informática Administrativa	15	6	40.00	9	60.00
Mercadotecnia	7	1	14.29	6	85.71
<b>SUB - TOTAL FACULTAD DE CIENCIAS JURÍDICAS</b>	<b>5</b>	<b>4</b>	<b>80.00</b>	<b>1</b>	<b>20.00</b>
Derecho	5	4	80.00	1	20.00
<b>SUB - TOTAL FACULTAD DE CIENCIAS MÉDICAS</b>	<b>10</b>	<b>1</b>	<b>10.00</b>	<b>9</b>	<b>90.00</b>
Enfermería	8			8	100.00
Medicina	2	1	50.00	1	50.00
<b>SUB - TOTAL FACULTAD DE C. QUÍMICAS Y FARMACIA</b>	<b>22</b>	<b>13</b>	<b>59.09</b>	<b>9</b>	<b>40.91</b>
Química Industrial	1			1	100.00
Química y Farmacia	21	13	61.90	8	38.10
<b>SUB - TOTAL FACULTAD DE INGENIERÍA</b>	<b>17</b>	<b>3</b>	<b>17.65</b>	<b>14</b>	<b>82.35</b>
Ingeniería Civil	5	2	40.00	3	60.00
Ingeniería Eléctrica Industrial					
Ingeniería en Sistemas	6			6	100.00
Ingeniería Industrial	3			3	100.00
Ingeniería Mecánica Industrial	2	1	50.00	1	50.00
Ingeniería Química Industrial	1			1	100.00
<b>SUB - TOTAL FACULTAD DE ODONTOLOGÍA</b>	<b>5</b>	<b>4</b>	<b>80.00</b>	<b>1</b>	<b>20.00</b>
Odontología	5	4	80.00	1	20.00
<b>SUB - TOTAL UNAH - TEC DANLÍ</b>	<b>916</b>	<b>170</b>	<b>18.56</b>	<b>746</b>	<b>81.44</b>
<b>SUB - TOTAL FACULTAD DE HUMANIDADES Y ARTES</b>	<b>67</b>	<b>31</b>	<b>46.27</b>	<b>36</b>	<b>53.73</b>
Arquitectura	6	2	33.33	4	66.67
Educación Física	7	3	42.86	4	57.14
Filosofía	1			1	100.00
Lenguas Extranjeras	23	12	52.17	11	47.83
Letras	2	1	50.00	1	50.00
Música	2			2	100.00
Pedagogía	26	13	50.00	13	50.00
<b>SUB - TOTAL FACULTAD DE CIENCIAS SOCIALES</b>	<b>19</b>	<b>6</b>	<b>31.58</b>	<b>13</b>	<b>68.42</b>
Historia	5			5	100.00
Periodismo	3	1	33.33	2	66.67
Psicología	11	5	45.45	6	54.55
<b>SUB - TOTAL FACULTAD DE CIENCIAS</b>	<b>37</b>	<b>20</b>	<b>54.05</b>	<b>17</b>	<b>45.95</b>
Biología	5	3	60.00	2	40.00
Física	5	2	40.00	3	60.00
Matemática	15	10	66.67	5	33.33
Microbiología	12	5	41.67	7	58.33

CUADRO No. 2.10  
MATRÍCULA POR TIPO DE INGRESO, SEGÚN CENTRO, UNIDAD Y CARRERA, MODALIDAD PRESENCIAL Y A DISTANCIA. UNAH 2013

CENTRO / UNIDAD / CARRERA	TOTAL	PRIMER INGRESO	%	REINGRESO	%
<b>SUB - TOTAL C. AGRONOMICAS</b>	<b>110</b>	<b>11</b>	<b>10.00</b>	<b>99</b>	<b>90.00</b>
Ecoturismo	1	1	100.00		
Economía Agrícola	5	1	20.00	4	80.00
Administración de Empresas Agropecuarias	3	1	33.33	2	66.67
Ingeniería Agroindustrial	98	7	7.14	91	92.86
Ingeniería Agronómica	2			2	100.00
Ingeniería Forestal	1	1	100.00		
<b>SUB - TOTAL FACULTAD DE CIENCIAS ECONÓMICAS</b>	<b>306</b>	<b>50</b>	<b>16.34</b>	<b>256</b>	<b>83.66</b>
Administración Aduanera	10	2	20.00	8	80.00
Administración de Banca y Finanzas	5	1	20.00	4	80.00
Administración de Empresas	5	1	20.00	4	80.00
Administración Pública	1	1	100.00		
Comercio Internacional	3	1	33.33	2	66.67
Comercio Internacional con orientación en Agroindustria	1	1	100.00		
Contaduría Pública y Finanzas	4	1	25.00	3	75.00
Economía	3	2	66.67	1	33.33
Informática Administrativa	256	30	11.72	226	88.28
Mercadotecnia	18	10	55.56	8	44.44
<b>SUB - TOTAL FACULTAD DE CIENCIAS JURÍDICAS</b>	<b>5</b>	<b>2</b>	<b>40.00</b>	<b>3</b>	<b>60.00</b>
Derecho	5	2	40.00	3	60.00
<b>SUB - TOTAL FACULTAD DE CIENCIAS MÉDICAS</b>	<b>321</b>	<b>36</b>	<b>11.21</b>	<b>285</b>	<b>88.79</b>
Enfermería	316	31	9.81	285	90.19
Medicina	1	1	100.00		
Nutrición	4	4	100.00		
<b>SUB - TOTAL FACULTAD DE C. QUÍMICAS Y FARMACIA</b>	<b>14</b>	<b>6</b>	<b>42.86</b>	<b>8</b>	<b>57.14</b>
Química Industrial	1			1	100.00
Química y Farmacia	13	6	46.15	7	53.85
<b>SUB - TOTAL FACULTAD DE INGENIERÍA</b>	<b>32</b>	<b>6</b>	<b>18.75</b>	<b>26</b>	<b>81.25</b>
Ingeniería Civil	13	3	23.08	10	76.92
Ingeniería Eléctrica Industrial	4	1	25.00	3	75.00
Ingeniería en Sistemas	7	1	14.29	6	85.71
Ingeniería Industrial	5			5	100.00
Ingeniería Química Industrial	3	1	33.33	2	66.67
<b>SUB - TOTAL FACULTAD DE ODONTOLOGÍA</b>	<b>5</b>	<b>2</b>	<b>40.00</b>	<b>3</b>	<b>60.00</b>
Odontología	5	2	40.00	3	60.00
<b>SUB - TOTAL TELECENTRO CORTES</b>	<b>18</b>	<b>6</b>	<b>33.33</b>	<b>12</b>	<b>66.67</b>
<b>SUB - TOTAL FACULTAD DE HUMANIDADES Y ARTES</b>	<b>18</b>	<b>6</b>	<b>33.33</b>	<b>12</b>	<b>66.67</b>
Pedagogía	18	6	33.33	12	66.67
<b>SUB - TOTAL TELECENTRO CHOLOMA</b>	<b>113</b>	<b>20</b>	<b>17.70</b>	<b>93</b>	<b>82.30</b>
<b>SUB - TOTAL FACULTAD DE HUMANIDADES Y ARTES</b>	<b>112</b>	<b>20</b>	<b>17.86</b>	<b>92</b>	<b>82.14</b>
Pedagogía	112	20	17.86	92	82.14
<b>SUB - TOTAL C. JURÍDICAS</b>	<b>1</b>			<b>1</b>	<b>100.00</b>
Derecho	1			1	100.00

CUADRO No. 2.10  
MATRÍCULA POR TIPO DE INGRESO, SEGÚN CENTRO, UNIDAD Y CARRERA, MODALIDAD PRESENCIAL Y A DISTANCIA. UNAH 2013

CENTRO / UNIDAD / CARRERA	TOTAL	PRIMER INGRESO	%	REINGRESO	%
<b>SUB - TOTAL TELECENTRO GRACIAS</b>	<b>53</b>	<b>18</b>	<b>33.96</b>	<b>35</b>	<b>66.04</b>
<b>SUB - TOTAL FACULTAD DE HUMANIDADES Y ARTES</b>	<b>52</b>	<b>17</b>	<b>32.69</b>	<b>35</b>	<b>67.31</b>
Pedagogía	52	17	32.69	35	67.31
<b>SUB - TOTAL FACULTAD DE CIENCIAS SOCIALES</b>	<b>1</b>	<b>1</b>	<b>100.00</b>		
Trabajo Social	1	1	100.00		
<b>SUB - TOTAL TECNOLÓGICO DE TELA</b>	<b>6</b>	<b>3</b>	<b>50.00</b>	<b>3</b>	<b>50.00</b>
<b>SUB - TOTAL FACULTAD DE HUMANIDADES Y ARTES</b>	<b>2</b>			<b>2</b>	<b>100.00</b>
Lenguas Extranjeras	2			2	100.00
<b>SUB - TOTAL DE CIENCIAS SOCIALES</b>	<b>1</b>	<b>1</b>	<b>100.00</b>		
Psicología	1	1	100.00		
<b>SUB - TOTAL DE CIENCIAS</b>	<b>1</b>			<b>1</b>	<b>100.00</b>
Microbiología	1			1	100.00
<b>SUB - TOTAL FACULTAD DE CIENCIAS ECONÓMICAS</b>	<b>2</b>	<b>2</b>	<b>100.00</b>		<b>0.00</b>
Economía	2	2	100.00		
<b>MODALIDAD A DISTANCIA</b>	<b>7,636</b>	<b>714</b>	<b>9.35</b>	<b>6,922</b>	<b>90.65</b>
Administración de Empresas Agropecuarias	1,010	98	9.70	912	90.30
Pedagogía	6,281	521	8.29	5,760	91.71
Otras Carreras (1)	345	95	27.54	250	72.46

(1) Son estudiantes que se matriculan en cualquier carrera de la UNAH y cursan asignaturas afines, en los Centros de Recursos de Aprendizaje de educación a distancia, Asociados al SED en sus comunidades, para avanzar en sus carreras respectivas.

Fuente: Dirección de Ingresos, Permanencia y Promoción y Dirección de Estadísticas SEDI

CUADRO No. 2.11  
MATRÍCULA NIVEL DE POSGRADOS SEGÚN CENTRO, UNIDAD Y CARRERA. UNAH 2013

CENTRO / UNIDAD / CARRERA	TOTAL	SUB-ESPEC.	ESPECIALIDAD	MAESTRIA	DOCTORADO
<b>DIRECCION DE POSTGRADOS</b>	<b>1,039</b>	<b>2</b>	<b>367</b>	<b>654</b>	<b>16</b>
<b>SUB-TOTAL CIUDAD UNIVERSITARIA</b>	<b>855</b>	<b>2</b>	<b>309</b>	<b>528</b>	<b>16</b>
<b>SUB-TOTAL FACULTAD DE CIENCIAS SOCIALES</b>	<b>49</b>			<b>33</b>	<b>16</b>
Ciencias Sociales con Orientación en Gestión del Desarrollo	16				16
Demografía y Desarrollo	24			24	
Trabajo Social con énfasis en Gestión del Desarrollo	9			9	
<b>SUB-TOTAL FACULTAD DE CIENCIAS</b>	<b>27</b>			<b>27</b>	
Enfermedades Infecciosas y Zoonóticas	3			3	
Física	24			24	
<b>SUB-TOTAL FACULTAD DE CIENCIAS ECONÓMICAS</b>	<b>393</b>			<b>393</b>	
Administración de Empresas	312			312	
Economía y Planificación del Desarrollo	15			15	
Formulación, Gestión y Evaluación de Proyectos	33			33	
Metodología de Investigación Económica y Social	33			33	
<b>SUB-TOTAL FACULTAD DE CIENCIAS JURÍDICAS</b>	<b>61</b>			<b>61</b>	
Derecho Marítimo y Gestión Portuaria	34			34	
Derecho Mercantil	27			27	
<b>SUB-TOTAL FACULTAD DE CIENCIAS MÉDICAS</b>	<b>311</b>	<b>2</b>	<b>309</b>		
Anatomía Patológica	8		8		
Anestesiología	19		19		
Cirugía General	30		30		
Cirugía Plástica y Reconstructiva	4		4		
Cuidados Intensivos Pediátricos	2	2			
Dermatología	6		6		
Gineco-Obstetricia	56		56		
Medicina de Rehabilitación	10		10		
Medicina Interna	51		51		
Neurocirugía	8		8		
Neurología	6		6		
Oftalmología	5		5		
Oncología Quirúrgica	6		6		
Ortopedia y Traumatología	14		14		
Otorrinolaringología	12		12		
Pediatría	63		63		
Psiquiatría	11		11		
<b>SUB-TOTAL FACULTAD DE CIENCIAS ESPACIALES</b>	<b>14</b>			<b>14</b>	
Regional Centroamericana en Astronomía y Astrofísica	14			14	
<b>SUB-TOTAL UNAH V. SULA</b>	<b>127</b>		<b>58</b>	<b>69</b>	
<b>SUB-TOTAL FACULTAD DE HUMANIDADES YARTES</b>	<b>24</b>			<b>24</b>	
Educación Superior	24			24	
<b>SUB-TOTAL FACULTAD DE CIENCIAS SOCIALES</b>	<b>11</b>			<b>11</b>	
Demografía y Desarrollo	11			11	
<b>SUB-TOTAL FACULTAD DE CIENCIAS</b>	<b>17</b>			<b>17</b>	
Física	17			17	

CUADRO No. 2.11  
 MATRÍCULA NIVEL DE POSGRADOS SEGÚN CENTRO, UNIDAD Y CARRERA. UNAH 2013

CENTRO / UNIDAD / CARRERA	TOTAL	SUB-ESPEC.	ESPECIALIDAD	MAESTRIA	DOCTORADO
<b>SUB-TOTAL FACULTAD DE CIENCIAS ECONÓMICAS</b>	<b>17</b>			<b>17</b>	
Administración de Empresas	17			17	
<b>SUB-TOTAL FACULTAD DE CIENCIAS MÉDICAS</b>	<b>58</b>		<b>58</b>		
Ginecología y Obstetricia	23		23		
Pediatría			35		
<b>SUB-TOTAL CURC</b>	<b>26</b>			<b>26</b>	
<b>SUB-TOTAL FACULTAD DE CIENCIAS ECONÓMICAS</b>	<b>26</b>			<b>26</b>	
Formulación, Gestión y Evaluación de Proyectos	26			26	
<b>SUB-TOTAL CURNO</b>	<b>31</b>			<b>31</b>	
<b>SUB-TOTAL FACULTAD DE CIENCIAS ECONÓMICAS</b>	<b>31</b>			<b>31</b>	
Economía y Planificación del Desarrollo	31			31	

Fuente: Dirección Sistema de Estudios de Posgrado y Dirección de Estadísticas SEDI

**GRADUADOS**



CUADRO No. 3.1  
GRADUADOS POR SEXO, MODALIDAD Y NIVEL, SEGÚN CENTRO, UNIDAD Y CARRERA  
UNAH 2013

UNIDAD / CARRERA	TOTAL	MASCULINO	%	FEMENINO	%
<b>TOTAL UNAH</b>	<b>5,229</b>	<b>1,850</b>	<b>35.38</b>	<b>3,379</b>	<b>64.62</b>
<b>MODALIDAD PRESENCIAL</b>	<b>4,488</b>	<b>1,660</b>	<b>36.99</b>	<b>2,828</b>	<b>63.01</b>
<b>SUB - TOTAL CU</b>	<b>3,198</b>	<b>1,204</b>	<b>37.65</b>	<b>1,994</b>	<b>62.35</b>
<b>SUB - TOTAL FACULTAD DE HUMANIDADES Y ARTES</b>	<b>350</b>	<b>99</b>	<b>28.29</b>	<b>251</b>	<b>71.71</b>
Arquitectura	25	9	36.00	16	64.00
Educación Física	17	13	76.47	4	23.53
Filosofía	1	1	100.00		
Lenguas Extranjeras	75	16	21.33	59	78.67
Letras	21	5	23.81	16	76.19
Pedagogía	211	55	26.07	156	73.93
<b>SUB - TOTAL FACULTAD DE CIENCIAS SOCIALES</b>	<b>363</b>	<b>115</b>	<b>31.68</b>	<b>248</b>	<b>68.32</b>
Desarrollo Municipal	21	6	28.57	15	71.43
Historia	21	19	90.48	2	9.52
Periodismo	132	51	38.64	81	61.36
Psicología	128	25	19.53	103	80.47
Sociología	6	5	83.33	1	16.67
Trabajo Social	55	9	16.36	46	83.64
<b>SUB - TOTAL FACULTAD DE CIENCIAS</b>	<b>95</b>	<b>29</b>	<b>30.53</b>	<b>66</b>	<b>69.47</b>
Biología	34	17	50.00	17	50.00
Física	9	5	55.56	4	44.44
Matemática	5	3	60.00	2	40.00
Microbiología	47	4	8.51	43	91.49
<b>SUB - TOTAL FACULTAD DE CIENCIAS ECONÓMICAS</b>	<b>899</b>	<b>364</b>	<b>40.49</b>	<b>535</b>	<b>59.51</b>
Administración Aduanera	32	17	53.13	15	46.88
Administración de Banca y Finanzas	70	27	38.57	43	61.43
Administración de Empresas	203	87	42.86	116	57.14
Administración Militar	8	8	100.00		
Administración Pública	10	3	30.00	7	70.00
Alimentos y Bebidas	14	8	57.14	6	42.86
Comercio Internacional	54	20	37.04	34	62.96
Contaduría Pública y Finanzas	266	91	34.21	175	65.79
Economía	37	20	54.05	17	45.95
Informática Administrativa	102	57	55.88	45	44.12
Mercadotecnia	93	22	23.66	71	76.34
Microfinanzas	10	4	40.00	6	60.00
<b>SUB - TOTAL FACULTAD DE CIENCIAS JURÍDICAS</b>	<b>227</b>	<b>99</b>	<b>43.61</b>	<b>128</b>	<b>56.39</b>
Derecho	227	99	43.61	128	56.39
<b>SUB - TOTAL FACULTAD DE CIENCIAS MÉDICAS</b>	<b>515</b>	<b>181</b>	<b>35.15</b>	<b>334</b>	<b>64.85</b>
Enfermería	114	4	3.51	110	96.49
Medicina y Cirugía	362	161	44.48	201	55.52
Radiotecnologías	29	14	48.28	15	51.72
Terapia Funcional	10	2	20.00	8	80.00
<b>SUB - TOTAL FACULTAD DE C. QUÍMICAS Y FARMACIA</b>	<b>264</b>	<b>33</b>	<b>12.50</b>	<b>231</b>	<b>87.50</b>
Química y Farmacia	264	33	12.50	231	87.50

CUADRO No. 3.1  
GRADUADOS POR SEXO, MODALIDAD Y NIVEL, SEGÚN CENTRO, UNIDAD Y CARRERA  
**UNAH 2013**

UNIDAD / CARRERA	TOTAL	MASCULINO	%	FEMENINO	%
<b>SUB - TOTAL FACULTAD DE INGENIERIA</b>	<b>352</b>	<b>251</b>	<b>71.31</b>	<b>101</b>	<b>28.69</b>
Ingeniería Civil	101	78	77.23	23	22.77
Ingeniería Eléctrica Industrial	79	68	86.08	11	13.92
Ingeniería en Sistemas	27	19	70.37	8	29.63
Ingeniería Industrial	75	40	53.33	35	46.67
Ingeniería Mecánica Industrial	26	26	100.00		
Ingeniería Química Industrial	44	20	45.45	24	54.55
<b>SUB - TOTAL FACULTAD DE ODONTOLOGIA</b>	<b>133</b>	<b>33</b>	<b>24.81</b>	<b>100</b>	<b>75.19</b>
Odontología	133	33	24.81	100	75.19
<b>SUB - TOTAL UNAH V.S.</b>	<b>677</b>	<b>243</b>	<b>35.89</b>	<b>434</b>	<b>64.11</b>
<b>SUB - TOTAL FACULTAD DE HUMANIDADES Y ARTES</b>	<b>133</b>	<b>14</b>	<b>10.53</b>	<b>119</b>	<b>89.47</b>
Letras	2			2	100.00
Pedagogía	131	14	10.69	117	89.31
<b>SUB - TOTAL FACULTAD DE CIENCIAS SOCIALES</b>	<b>44</b>	<b>12</b>	<b>27.27</b>	<b>32</b>	<b>72.73</b>
Periodismo	12	4	33.33	8	66.67
Psicología	27	5	18.52	22	81.48
Sociología	5	3	60.00	2	40.00
<b>SUB - TOTAL FACULTAD DE CIENCIAS</b>	<b>4</b>	<b>1</b>	<b>25.00</b>	<b>3</b>	<b>75.00</b>
Matemática	4	1	25.00	3	75.00
<b>SUB - TOTAL FACULTAD DE CIENCIAS ECONOMICAS</b>	<b>210</b>	<b>70</b>	<b>33.33</b>	<b>140</b>	<b>66.67</b>
Administración de Empresas	131	44	33.59	87	66.41
Economía	1	1	100.00		
Comercio Internacional	1	1	100.00		
Contaduría Pública y Finanzas	48	16	33.33	32	66.67
Informática Administrativa	29	8	27.59	21	72.41
<b>SUB - TOTAL FACULTAD DE CIENCIAS JURÍDICAS</b>	<b>45</b>	<b>29</b>	<b>64.44</b>	<b>16</b>	<b>35.56</b>
Derecho	45	29	64.44	16	35.56
<b>SUB - TOTAL FACULTAD DE CIENCIAS MÉDICAS</b>	<b>21</b>	<b>1</b>	<b>4.76</b>	<b>20</b>	<b>95.24</b>
Enfermería	21	1	4.76	20	95.24
<b>SUB - TOTAL FACULTAD DE C. QUÍMICAS Y FARMACIA</b>	<b>1</b>			<b>1</b>	<b>100.00</b>
Química Industrial	1			1	100.00
<b>SUB - TOTAL FACULTAD DE INGENIERIA</b>	<b>140</b>	<b>100</b>	<b>71.43</b>	<b>40</b>	<b>28.57</b>
Ingeniería Civil	54	37	68.52	17	31.48
Ingeniería Eléctrica Industrial	20	20	100.00		
Ingeniería Industrial	41	21	51.22	20	48.78
Ingeniería Mecánica Industrial	25	22	88.00	3	12.00
<b>SUB - TOTAL FACULTAD DE ODONTOLOGIA</b>	<b>79</b>	<b>16</b>	<b>20.25</b>	<b>63</b>	<b>79.75</b>
Odontología	79	16	20.25	63	79.75

CUADRO No. 3.1  
GRADUADOS POR SEXO, MODALIDAD Y NIVEL, SEGÚN CENTRO, UNIDAD Y CARRERA  
**UNAH 2013**

UNIDAD / CARRERA	TOTAL	MASCULINO	%	FEMENINO	%
<b>SUB - TOTAL CURLA</b>	<b>145</b>	<b>49</b>	<b>33.79</b>	<b>96</b>	<b>66.21</b>
<b>SUB - TOTAL FACULTAD DE C. AGRICOLAS Y AMBIENTALES</b>	<b>61</b>	<b>38</b>	<b>62.30</b>	<b>23</b>	<b>37.70</b>
Economía Agrícola	16	5	31.25	11	68.75
Ecoturismo	7	3	42.86	4	57.14
Ingeniería Agronómica	33	28	84.85	5	15.15
Ingeniería Forestal	5	2	40.00	3	60.00
<b>SUB - TOTAL FACULTAD DE CIENCIAS ECONOMICAS</b>	<b>44</b>	<b>11</b>	<b>25.00</b>	<b>33</b>	<b>75.00</b>
Administración de Empresas	44	11	25.00	33	75.00
<b>SUB - TOTAL FACULTAD DE CIENCIAS MÉDICAS</b>	<b>40</b>			<b>40</b>	<b>100.00</b>
Enfermería	40			40	100.00
<b>SUB - TOTAL CUROC</b>	<b>61</b>	<b>16</b>	<b>26.23</b>	<b>45</b>	<b>73.77</b>
<b>SUB - TOTAL FACULTAD DE C. AGRICOLAS Y AMBIENTALES</b>	<b>21</b>	<b>8</b>	<b>38.10</b>	<b>13</b>	<b>61.90</b>
Ingeniería Agroindustrial	15	4	26.67	11	73.33
Producción Agrícola	6	4	66.67	2	33.33
<b>SUB - TOTAL FACULTAD DE CIENCIAS ECONOMICAS</b>	<b>35</b>	<b>8</b>	<b>22.86</b>	<b>27</b>	<b>77.14</b>
Administración de Empresas	31	6	19.35	25	80.65
Comercio Internacional con orientación en Agroindustria	4	2	50.00	2	50.00
<b>SUB - TOTAL FACULTAD DE CIENCIAS MÉDICAS</b>	<b>5</b>			<b>5</b>	<b>100.00</b>
Enfermería	5			5	100.00
<b>SUB - TOTAL CURC</b>	<b>149</b>	<b>44</b>	<b>29.53</b>	<b>105</b>	<b>70.47</b>
<b>SUB - TOTAL FACULTAD DE C. AGRICOLAS Y AMBIENTALES</b>	<b>46</b>	<b>31</b>	<b>67.39</b>	<b>15</b>	<b>32.61</b>
Ingeniería Agroindustrial	33	28	84.85	5	15.15
Producción Agrícola	6	3	50.00	3	50.00
Tecnología de Alimentos	7			7	100.00
<b>SUB - TOTAL FACULTAD DE CIENCIAS SOCIALES</b>	<b>8</b>	<b>1</b>	<b>12.50</b>	<b>7</b>	<b>87.50</b>
Periodismo	8	1	12.50	7	87.50
<b>SUB - TOTAL FACULTAD DE CIENCIAS ECONOMICAS</b>	<b>69</b>	<b>12</b>	<b>17.39</b>	<b>57</b>	<b>82.61</b>
Administración de Empresas	45	8	17.78	37	82.22
Comercio Internacional con Orientación en Agroindustria	24	4	16.67	20	83.33
<b>SUB - TOTAL FACULTAD DE CIENCIAS MÉDICAS</b>	<b>26</b>			<b>26</b>	<b>100.00</b>
Enfermería	26			26	100.00
<b>SUB - TOTAL CURLP</b>	<b>141</b>	<b>66</b>	<b>46.81</b>	<b>75</b>	<b>53.19</b>
<b>SUB - TOTAL FACULTAD DE C. AGRICOLAS Y AMBIENTALES</b>	<b>85</b>	<b>48</b>	<b>56.47</b>	<b>37</b>	<b>43.53</b>
Ingeniería Agroindustrial	80	46	57.50	34	42.50
Ingeniería en Ciencias Acuáticas y Recursos Marino Costero	5	2	40.00	3	60.00
<b>SUB - TOTAL FACULTAD DE CIENCIAS ECONOMICAS</b>	<b>55</b>	<b>18</b>	<b>32.73</b>	<b>37</b>	<b>67.27</b>
Comercio Internacional con Orientación en Agroindustria	55	18	32.73	37	67.27
<b>SUB - TOTAL FACULTAD DE CIENCIAS MÉDICAS</b>	<b>1</b>			<b>1</b>	<b>100.00</b>
Enfermería	1			1	100.00

CUADRO No. 3.1  
GRADUADOS POR SEXO, MODALIDAD Y NIVEL, SEGÚN CENTRO, UNIDAD Y CARRERA  
**UNAH 2013**

UNIDAD / CARRERA	TOTAL	MASCULINO	%	FEMENINO	%
<b>SUB - TOTAL CURNO</b>	<b>94</b>	<b>26</b>	<b>27.66</b>	<b>68</b>	<b>72.34</b>
<b>SUB - TOTAL FACULTAD DE C. AGRICOLAS Y AMBIENTALES</b>	<b>21</b>	<b>9</b>	<b>42.86</b>	<b>12</b>	<b>57.14</b>
Ingeniería Agroindustrial	21	9	42.86	12	57.14
<b>SUB - TOTAL FACULTAD DE CIENCIAS SOCIALES</b>	<b>1</b>			<b>1</b>	
Periodismo	1			1	
<b>SUB - TOTAL FACULTAD DE CIENCIAS ECONOMICAS</b>	<b>71</b>	<b>17</b>	<b>23.94</b>	<b>54</b>	<b>76.06</b>
Administración de Empresas	57	12	21.05	45	213.75
Comercio Internacional	4	1	25.00	3	12.00
Comercio Internacional con Orientación en Agroindustria	10	4	40.00	6	15.00
<b>SUB - TOTAL FACULTAD DE CIENCIAS MÉDICAS</b>	<b>1</b>			<b>1</b>	<b>100.00</b>
Enfermería	1			1	100.00
<b>SUB - TOTAL UNAH TEC-DANLI</b>	<b>23</b>	<b>12</b>	<b>52.17</b>	<b>11</b>	<b>47.83</b>
<b>SUB - TOTAL FACULTAD DE C. AGRICOLAS Y AMBIENTALES</b>	<b>8</b>	<b>7</b>	<b>87.50</b>	<b>1</b>	<b>12.50</b>
Ingeniería Agroindustrial	8	7	87.50	1	1.14
<b>SUB - TOTAL FACULTAD DE CIENCIAS ECONOMICAS</b>	<b>15</b>	<b>5</b>	<b>33.33</b>	<b>10</b>	<b>66.67</b>
Informática Administrativa	15	5	33.33	10	30.00
<b>A DISTANCIA</b>	<b>560</b>	<b>108</b>	<b>19.29</b>	<b>452</b>	<b>80.71</b>
Administración de Empresas Agropecuarias	69	34	49.28	35	50.72
Educación para el Trabajo	1			1	100.00
Educación Social	2	1	50.00	1	50.00
Pedagogía	488	73	14.96	415	85.04
<b>NIVEL DE POSTGRADOS</b>	<b>181</b>	<b>82</b>	<b>45.30</b>	<b>99</b>	<b>54.70</b>
<b>SUB - TOTAL FACULTAD DE HUMANIDADES Y ARTES</b>	<b>30</b>	<b>13</b>	<b>43.33</b>	<b>17</b>	<b>56.67</b>
Diseño, Gestión y Evaluación Curricular	11	8	72.73	3	27.27
Docencia Superior	1	1	100.00		
Educación Superior	18	4	22.22	14	77.78
<b>SUB - TOTAL FACULTAD DE CIENCIAS SOCIALES</b>	<b>9</b>	<b>5</b>	<b>55.56</b>	<b>4</b>	<b>44.44</b>
Ciencias Sociales con énfasis en Gestión del Desarrollo	2			2	100.00
Gestión Social y Urbana	1	1	100.00		
Planeación y Desarrollo	2	2	100.00		
Trabajo Social con énfasis en Gestión del Desarrollo	4	2	50.00	2	50.00
<b>SUB - TOTAL FACULTAD DE CIENCIAS</b>	<b>4</b>	<b>1</b>	<b>25.00</b>	<b>3</b>	<b>75.00</b>
Enfermedades Infecciosas y Zoonóticas	3			3	100.00
Física	1	1	100.00		
<b>SUB - TOTAL FACULTAD DE CIENCIAS ECONÓMICAS</b>	<b>29</b>	<b>12</b>	<b>41.38</b>	<b>17</b>	<b>58.62</b>
Administración de Empresas	12	6	50.00	6	50.00
Dirección de Negocios Internacionales	3	2	66.67	1	33.33
Economía y Planificación del Desarrollo	2	2	100.00		
Formulación, Gestión y Evaluación de Proyectos	8	2	25.00	6	75.00
Mercadotecnia con énfasis en Negocios Internacionales	4			4	100.00
<b>SUB - TOTAL FACULTAD DE CIENCIAS JURÍDICAS</b>	<b>11</b>	<b>5</b>	<b>45.45</b>	<b>6</b>	<b>54.55</b>
Ciencia Política y Gestión Estatal	1	-		1	100.00
Derecho Mercantil	4	2	50.00	2	50.00
Derecho Penal y Procesal Penal	5	3	60.00	2	40.00
Derechos Humanos y Desarrollo	1			1	100.00

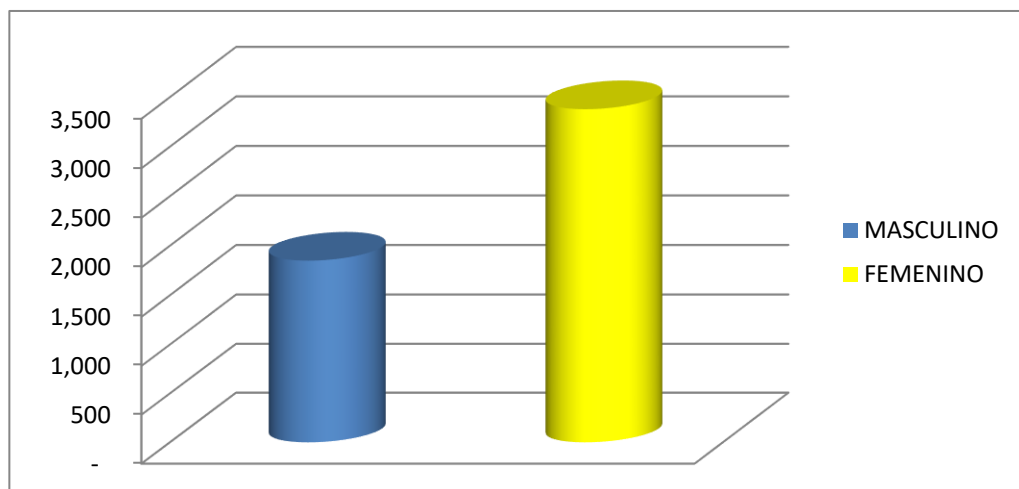
CUADRO No. 3.1  
GRADUADOS POR SEXO, MODALIDAD Y NIVEL, SEGÚN CENTRO, UNIDAD Y CARRERA  
UNAH 2013

UNIDAD / CARRERA	TOTAL	MASCULINO	%	FEMENINO	%
<b>SUB - TOTAL FACULTAD DE CIENCIAS MEDICAS</b>	<b>98</b>	<b>46</b>	<b>46.94</b>	<b>52</b>	<b>53.06</b>
Anestesiología	2	1	50.00	1	50.00
Atención Integral del Niño y el Adolescente	3			3	100.00
Cirugía General	18	17	94.44	1	5.56
Cuidados Intensivos Pediátricos	6	2	33.33	4	66.67
Dermatología	2			2	100.00
Enfermería en Quirófanos	7			7	100.00
Ginecología y Obstetricia	14	6	42.86	8	57.14
Medicina del Trabajo	1			1	100.00
Mediina Interna	5	4	80.00	1	20.00
Neurología	1	1	100.00		0.00
Oncología Quirúrgica	1	1	100.00		0.00
Ortopedia y Traumatología	2	1	50.00	1	50.00
Otorrinolaringología	3	3	100.00		
Pediatría	18	5	27.78	13	72.22
Salud Materno Perinatal	4			4	100.00
Salud Pública	11	5	45.45	6	54.55

Fuente: Secretaría General y Dirección de Estadísticas SEDI

GRÁFICO No. 6

GRADUADOS SEGÚN SEXO. UNAH 2013



CUADRO No. 3.2  
GRADUADOS POR CENTRO, MODALIDAD Y NIVEL SEGÚN UNIDAD Y CARRERA. UNAH 2013

UNIDAD / CARRERA	TOTAL	P R E S E N C I A L									SUED	POSGRADO
		%	CU	UNAH V.S.	CURLA	CUROC	CURC	CURLP	CURNO	TEC-DANLI		
<b>TOTAL UNAH</b>	<b>5,229</b>	<b>100</b>	<b>3,198</b>	<b>677</b>	<b>145</b>	<b>61</b>	<b>149</b>	<b>141</b>	<b>94</b>	<b>23</b>	<b>560</b>	<b>181</b>
			<b>61.2</b>	<b>12.9</b>	<b>2.8</b>	<b>1.2</b>	<b>2.8</b>	<b>2.7</b>	<b>1.8</b>	<b>0.4</b>	<b>10.7</b>	<b>3.5</b>
<b>SUB - TOTAL FACULTAD DE HUMANIDADES Y ARTES</b>	<b>1,001</b>	<b>19.14</b>	<b>350</b>	<b>133</b>							<b>488</b>	<b>30</b>
Arquitectura	25	0.48	25									
Diseño, Gestión y Evaluación Curricular	11	0.21										11
Docencia Superior	1	0.02										1
Educación Física	17	0.33	17									
Educación Superior	18	0.34										18
Filosofía	1	0.02	1									
Lenguas Extranjeras	75	1.43	75									
Letras	23	0.44	21	2								
Pedagogía	830	15.87	211	131							488	
<b>SUB - TOTAL FACULTAD DE CIENCIAS SOCIALES</b>	<b>428</b>	<b>8.19</b>	<b>363</b>	<b>44</b>		<b>8</b>			<b>1</b>		<b>3</b>	<b>9</b>
Ciencias Sociales con énfasis en Gestión del Desarrollo	2	0.04										2
Desarrollo Municipal (Técnico)	21	0.40	21									
Educación para el Trabajo (Técnico)	1	0.02									1	
Educación Social (Técnico)	2	0.04									2	
Gestión Social y Urbana	1	0.02										1
Historia	21	0.40	21									
Periodismo	153	2.93	132	12					1			
Planeación y Desarrollo	2	0.04										2
Psicología	155	2.96	128	27		8						
Sociología	11	0.21	6	5								
Trabajo Social	55	1.05	55									
Trabajo Social con énfasis en Gestión del Desarrollo	4	0.08										4
<b>SUB - TOTAL FACULTAD DE CIENCIAS</b>	<b>103</b>	<b>1.97</b>	<b>95</b>	<b>4</b>								<b>4</b>
Biología	34	0.65	34									
Enfermedades Infecciosas y Zoonóticas	3	0.06										3
Física	10	0.19	9									1
Matemática	9	0.17	5	4								
Microbiología	47	0.90	47									

CUADRO No. 3.2  
GRADUADOS POR CENTRO, MODALIDAD Y NIVEL SEGÚN UNIDAD Y CARRERA. UNAH 2013

UNIDAD / CARRERA	TOTAL	PRESENCIAL									SUED SUED	POSGRADO POSTGRADO	
		%	CU	UNAH V.S.	CURLA	CUROC	CURC	CURLP	CURNO	TEC-DANLI			
<b>SUB - TOTAL C. AGRONÓMICAS</b>	<b>311</b>	<b>5.95</b>				<b>61</b>	<b>21</b>	<b>46</b>	<b>85</b>	<b>21</b>	<b>8</b>	<b>69</b>	
Administración de Empresas Agropecuarias	69	1.32										69	
Economía Agrícola	16	0.31				16							
Ecoturismo	7	0.13				7							
Ingeniería Agroindustrial	157	3.00					15	33	80	21	8		
Ingeniería Agronómica	33	0.63				33							
Ingeniería en Ciencias Acuícolas y Recurso Marina Costero	5	0.10							5				
Ingeniería Forestal	5	0.10				5							
Producción Agrícola (Técnico)	12	0.23					6	6					
Tecnología de Alimentos (Técnico)	7	0.13						7					
<b>SUB - TOTAL C. ECONÓMICAS</b>	<b>1,427</b>	<b>27.29</b>	<b>899</b>	<b>210</b>		<b>44</b>	<b>35</b>	<b>69</b>	<b>55</b>	<b>71</b>	<b>15</b>		<b>29</b>
Alimentos y Bebidas (Técnico)	14	0.27	14										
Administración Aduanera	32	0.61	32										
Administración de Banca y Finanzas	70	1.34	70										
Administración de Empresas	523	10.00	203	131		44	31	45		57			12
Administración Militar	8	0.15	8										
Administración Pública	10	0.19	10										
Comercio Internacional	59	1.13	54	1						4			
Comercio Internacional con Orientación en Agroindustria	93	1.78					4	24	55	10			
Contaduría Pública y Finanzas	314	6.00	266	48									
Dirección de Negocios Internacionales	3	0.06											3
Economía	38	0.73	37	1									
Economía y Planificación del Desarrollo	2	0.04											2
Formulación, Gestión y Evaluación de Proyectos	8	0.15											8
Informática Administrativa	146	2.79	102	29							15		
Mercadotecnia	93	1.78	93										
Mercadotecnia con Énfasis en Negocios Internacionales	4	0.08											4
Microfinanzas (Técnico)	10	0.19	10										
<b>SUB - TOTAL C. JURIDICAS</b>	<b>283</b>	<b>5.41</b>	<b>227</b>	<b>45</b>									<b>11</b>
Ciencia Política y Gestión Estatal	1	0.02											1
Derecho	272	5.20	227	45									
Derecho Mercantil	4	0.08											4
Derecho penal y Procesal Penal	5	0.10											5
Derechos Humanos y Desarrollo	1	0.02											1

CUADRO No. 3.2  
GRADUADOS POR CENTRO, MODALIDAD Y NIVEL SEGÚN UNIDAD Y CARRERA. UNAH 2013

UNIDAD / CARRERA	TOTAL	P R E S E N C I A L								SUED	POSGRADO
		%	CU	UNAH V.S.	CURLA	CUROC	CURC	CURLP	CURNO		
<b>SUB - TOTAL C. MÉDICAS</b>	<b>707</b>	<b>13.52</b>	<b>515</b>	<b>21</b>	<b>40</b>	<b>5</b>	<b>26</b>	<b>1</b>	<b>1</b>		<b>98</b>
Anestesiología	2	0.04									2
Atención Integral al Niño y al Adolescente	3	0.06									3
Cirugía General	18	0.34									18
Cuidados Intensivos Pediátricos	6	0.11									6
Dermatología	2	0.04									2
Enfermería	208	3.98	114	21	40	5	26	1	1		
Enfermería en Quirófanos	7	0.13									7
Ginecología y Obstetricia	14	0.27									14
Medicina del Trabajo	1	0.02									1
Medicina Interna	5	0.10									5
Medicina y Cirugía	362	6.92	362								
Neurología	1	0.02									1
Oncología Quirúrgica	1	0.02									1
Ortopedia y Traumatología	2	0.04									2
Otorrinolaringología	3	0.06									3
Pediatría	18	0.34									18
Radiotecnologías (Técnico)	29	0.55	29								
Salud Materno Perinatal	4	0.08									4
Salud Pública	11	0.21									11
Terapia Funcional (Técnico)	10	0.19	10								
<b>SUB - TOTAL C. QUÍMICAS Y FARMACIA</b>	<b>265</b>	<b>5.07</b>	<b>264</b>	<b>1</b>							
Química Industrial	1	0.02		1							
Química y Farmacia	264	5.05	264								
<b>SUB - TOTAL INGENIERÍA</b>	<b>492</b>	<b>9.41</b>	<b>352</b>	<b>140</b>							
Ingeniería Civil	155	2.96	101	54							
Ingeniería Eléctrica Industrial	99	1.89	79	20							
Ingeniería en Sistemas	27	0.52	27								
Ingeniería Industrial	116	2.22	75	41							
Ingeniería Mecánica Industrial	51	0.98	26	25							
Ingeniería Química Industrial	44	0.84	44								
<b>SUB - TOTAL ODONTOLOGÍA</b>	<b>212</b>	<b>4.05</b>	<b>133</b>	<b>79</b>							
Odontología	212	4.05	133	79							

Fuente: Secretaría General y Dirección de Estadísticas SEDI



CUADRO No. 3.3  
GRADUADOS POR MODALIDAD Y NIVEL SEGÚN ÁREA Y CARRERA AFIN. UNAH 2013

UNIDAD / CARRERA	TOTAL	PRESENCIAL	A DISTANCIA	NIVEL POSTGRADO
<b>TOTAL UNAH</b>	<b>5,229</b>	<b>4,488</b>	<b>560</b>	<b>181</b>
<b>AGROPECUARIA - FORESTAL</b>	<b>311</b>	<b>242</b>	<b>69</b>	
Administración de Empresas Agropecuarias	69		69	
Economía Agrícola	16	16		
Ecoturismo	7	7		
Ingeniería Agroindustrial	157	157		
Ingeniería Agronómica	33	33		
Ingeniería en Ciencias Acuícolas y Recurso Marino Costero	5	5		
Ingeniería Forestal	5	5		
Producción Agrícola	12	12		
Tecnología de Alimentos	7	7		
<b>BIOLÓGICA Y DE LA SALUD</b>	<b>1,268</b>	<b>1,167</b>		<b>101</b>
Anestesiología	2			2
Atención Integral al Niño y al Adolescente	3			3
Biología	34	34		
Cirugía General	18			18
Cuidados Intensivos Pediatricos	6			6
Cirugía Plástica y Reconstructiva	0			
Dermatología	2			2
Enfermedades Infecciosas y Zoonóticas	3			3
Enfermería	208	208		
Enfermería de Quirófanos	7			7
Ginecología y Obstetricia	14			14
Medicina de Rehabilitación	0			
Medicina Interna	5			5
Medicina del trabajo	1			1
Medicina y Cirugía	362	362		
Microbiología	47	47		
Neurología	1			1
Odontología	212	212		
Oftalmología	0			
Oncología Quirurgica	1			1
Ortopedia y Traumatología	2			2
Otorrinolaringología	3			3
Pediatría	18			18
Psiquiatría	0			
Química Industrial	-			
Química y Farmacia	265	265		
Radiotecnología	29	29		
Rehabilitación Bucal en Prótesis	0			
Salud Pública	11			11
Salud Materno Perinatal	4			4
Terapia Funcional	10	10		

CUADRO No. 3.3  
GRADUADOS POR MODALIDAD Y NIVEL SEGÚN ÁREA Y CARRERA AFIN. UNAH 2013

UNIDAD / CARRERA	TOTAL	PRESENCIAL	A DISTANCIA	NIVEL POSTGRADO
<b>CIENCIAS SOCIALES</b>	<b>1,687</b>	<b>1,146</b>	<b>491</b>	<b>50</b>
Ciencias Sociales con énfasis en Gestión del Desarrollo	2			2
Ciencia Política y Gestión Estatal	1			1
Comunicación y Tecnología Educativa	0			
Demografía Social	0			
Derecho	272	272		
Derecho Mercantil	4			4
Derecho Penal y Procesal Penal	5			5
Derechos Humanos y Desarrollo	1			1
Desarrollo Municipal	21	21		
Diseño, Gestión y Evaluación Curricular	11			11
Docencia Superior	1			1
Educación Básica para la Enseñanza del Español	0			
Educación Física	17	17		
Educación para el Trabajo	1		1	
Educación Social	2		2	
Educación Superior	18			18
Filosofía	1	1		
Gestión Social y Urbana	1			1
Historia	21	21		
Lenguas Extranjeras	75	75		
Letras	23	23		
Literatura Centroamericana	0			
Música	0			
Pedagogía	830	342	488	
Periodismo	153	153		
Población y Desarrollo	0			
Psicología	155	155		
Planeación y Desarrollo	2			2
Sociología	11	11		
Trabajo Social	55	55		
Trabajo Social con énfasis en Gestión del Desarrollo	4			4
<b>ECÓNOMO - ADMINISTRATIVA</b>	<b>1,427</b>	<b>1,398</b>		<b>29</b>
Alimentos y Bebidas	14	14		
Administración Aduanera	32	32		
Administración Banca y Finanzas	70	70		
Administración de Empresas	523	511		12
Administración Pública	10	10		
Administración Militar	8	8		
Comercio Internacional	59	59		
Comercio Internacional con Orientación en Agroindustria	93	93		
Contaduría Pública y Finanzas	314	314		
Dirección de Negocios Internacionales	3			3
Economía	38	38		
Economía y Planificación del Desarrollo	2			2
Formulación, Gestión y Evaluación de Proyectos	8			8
Informática Administrativa	146	146		
Mercadotecnia	93	93		
Mercadotecnia con énfasis en Negocios Internacionales	4			4
Microfinanzas	10	10		

CUADRO No. 3.3  
GRADUADOS POR MODALIDAD Y NIVEL SEGÚN ÁREA Y CARRERA AFIN. UNAH 2013

UNIDAD / CARRERA	TOTAL	PRESENCIAL	A DISTANCIA	NIVEL POSTGRADO
<b>FÍSICO - MATEMÁTICA</b>	<b>536</b>	<b>535</b>		<b>1</b>
Arquitectura	25	25		
Física	10	9		1
Ingeniería Civil	155	155		
Ingeniería Eléctrica Industrial	99	99		
Ingeniería en Sistemas	27	27		
Ingeniería Industrial	116	116		
Ingeniería Mecánica Industrial	51	51		
Ingeniería Química Industrial	44	44		
Matemática	9	9		

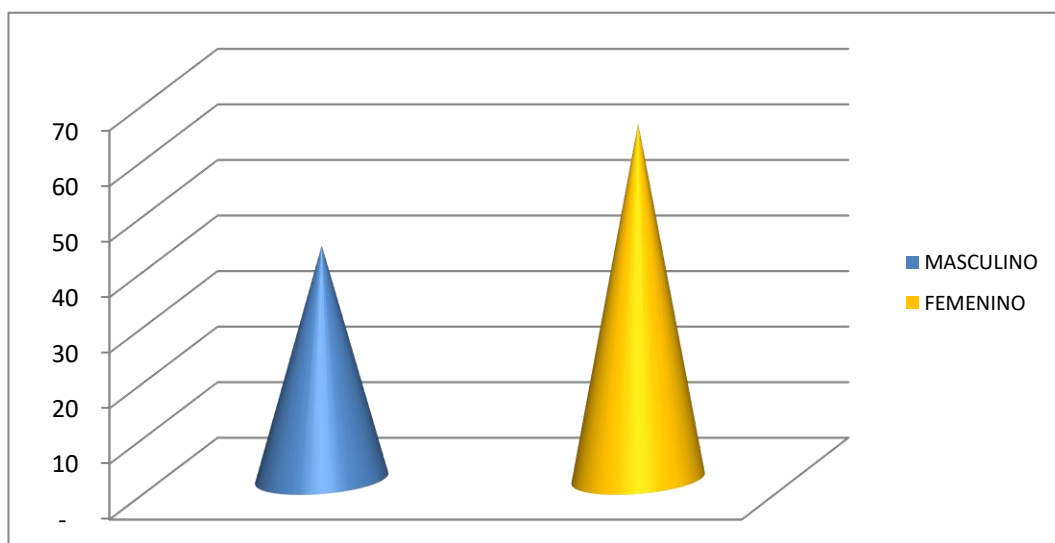
Fuente: Secretaría General y Dirección de Estadísticas SEDI

CUADRO No. 3.4  
GRADUADOS POR SEXO, A NIVEL DE CARRERAS TECNOLÓGICAS, SEGÚN CENTRO, UNIDAD Y CARRERA  
UNAH 2013

UNIDAD / CARRERA	TOTAL	MASCULINO	%	FEMENINO	%
<b>TOTAL UNAH</b>	<b>106</b>	<b>42</b>	<b>39.62</b>	<b>64</b>	<b>60.38</b>
<b>MODALIDAD PRESENCIAL</b>	<b>103</b>	<b>41</b>	<b>39.81</b>	<b>62</b>	<b>60.19</b>
<b>SUB - TOTAL CU</b>	<b>84</b>	<b>34</b>	<b>40.48</b>	<b>50</b>	<b>59.52</b>
<b>SUB - TOTAL FACULTAD DE CIENCIAS SOCIALES</b>	<b>21</b>	<b>6</b>	<b>28.57</b>	<b>15</b>	<b>71.43</b>
Desarrollo Municipal	21	6	28.57	15	71.43
<b>SUB - TOTAL FACULTAD DE CIENCIAS ECONÓMICAS</b>	<b>24</b>	<b>12</b>	<b>50.00</b>	<b>12</b>	<b>50.00</b>
Alimentos y Bebidas	14	8	57.14	6	42.86
Microfinanzas	10	4	40.00	6	60.00
<b>SUB - TOTAL FACULTAD DE CIENCIAS MÉDICAS</b>	<b>39</b>	<b>16</b>	<b>41.03</b>	<b>23</b>	<b>58.97</b>
Radiotecnologías	29	14	48.28	15	51.72
Terapia Funcional	10	2	20.00	8	80.00
<b>SUB - TOTAL CUROC</b>	<b>6</b>	<b>4</b>	<b>66.67</b>	<b>2</b>	<b>33.33</b>
<b>SUB - TOTAL FACULTAD DE C. AGRICOLAS Y AMBIENTALES</b>	<b>6</b>	<b>4</b>	<b>66.67</b>	<b>2</b>	<b>33.33</b>
Producción Agrícola	6	4	66.67	2	33.33
<b>SUB - TOTAL CURC</b>	<b>13</b>	<b>3</b>	<b>23.08</b>	<b>10</b>	<b>76.92</b>
<b>SUB - TOTAL FACULTAD DE C. AGRICOLAS Y AMBIENTALES</b>	<b>13</b>	<b>3</b>	<b>23.08</b>	<b>10</b>	<b>76.92</b>
Producción Agrícola	6	3	50.00	3	50.00
Tecnología de Alimentos	7	0	0.00	7	100.00
<b>A DISTANCIA</b>	<b>3</b>	<b>1</b>	<b>33.33</b>	<b>2</b>	<b>66.67</b>
Educación para el Trabajo	1	0	0.00	1	100.00
Educación Social	2	1	50.00	1	50.00

Fuente: Secretaría General y Dirección de Estadísticas SEDI

GRÁFICO No. 7  
GRADUADOS SEGÚN SEXO. UNAH 2013



CUADRO No. 3.5  
GRADUADOS POR SEXO, A NIVEL DE LICENCIATURAS, SEGÚN CENTRO, UNIDAD Y CARRERA  
UNAH 2013

UNIDAD / CARRERA	TOTAL	MASCULINO	%	FEMENINO	%
<b>TOTAL UNAH</b>	<b>4,942</b>	<b>1,726</b>	<b>34.93</b>	<b>3,216</b>	<b>65.07</b>
<b>MODALIDAD PRESENCIAL</b>	<b>4,385</b>	<b>1,619</b>	<b>36.92</b>	<b>2,766</b>	<b>63.08</b>
<b>SUB - TOTAL CU</b>	<b>3,114</b>	<b>1,170</b>	<b>37.57</b>	<b>1,944</b>	<b>62.43</b>
<b>SUB - TOTAL FACULTAD DE HUMANIDADES Y ARTES</b>	<b>350</b>	<b>99</b>	<b>28.29</b>	<b>251</b>	<b>71.71</b>
Arquitectura	25	9	36.00	16	64.00
Educación Física	17	13	76.47	4	23.53
Filosofía	1	1	100.00		
Lenguas Extranjeras	75	16	21.33	59	78.67
Letras	21	5	23.81	16	76.19
Pedagogía	211	55	26.07	156	73.93
<b>SUB - TOTAL FACULTAD DE CIENCIAS SOCIALES</b>	<b>342</b>	<b>109</b>	<b>31.87</b>	<b>233</b>	<b>68.13</b>
Historia	21	19	90.48	2	9.52
Periodismo	132	51	38.64	81	61.36
Psicología	128	25	19.53	103	80.47
Sociología	6	5	83.33	1	16.67
Trabajo Social	55	9	16.36	46	83.64
<b>SUB - TOTAL FACULTAD DE CIENCIAS</b>	<b>95</b>	<b>29</b>	<b>30.53</b>	<b>66</b>	<b>69.47</b>
Biología	34	17	50.00	17	50.00
Física	9	5	55.56	4	44.44
Matemática	5	3	60.00	2	40.00
Microbiología	47	4	8.51	43	91.49
<b>SUB - TOTAL FACULTAD DE CIENCIAS ECONÓMICAS</b>	<b>875</b>	<b>352</b>	<b>40.23</b>	<b>523</b>	<b>59.77</b>
Administración Aduanera	32	17	53.13	15	46.88
Administración de Banca y Finanzas	70	27	38.57	43	61.43
Administración de Empresas	203	87	42.86	116	57.14
Administración Militar	8	8	100.00		
Administración Pública	10	3	30.00	7	70.00
Comercio Internacional	54	20	37.04	34	62.96
Contaduría Pública y Finanzas	266	91	34.21	175	65.79
Economía	37	20	54.05	17	45.95
Informática Administrativa	102	57	55.88	45	44.12
Mercadotecnia	93	22	23.66	71	76.34
<b>SUB - TOTAL FACULTAD DE CIENCIAS JURÍDICAS</b>	<b>227</b>	<b>99</b>	<b>43.61</b>	<b>128</b>	<b>56.39</b>
Derecho	227	99	43.61	128	56.39
<b>SUB - TOTAL FACULTAD DE CIENCIAS MÉDICAS</b>	<b>476</b>	<b>165</b>	<b>34.66</b>	<b>311</b>	<b>65.34</b>
Enfermería	114	4	3.51	110	96.49
Medicina y Cirugía	362	161	44.48	201	55.52
<b>SUB - TOTAL FACULTAD DE C. QUÍMICAS Y FARMACIA</b>	<b>264</b>	<b>33</b>	<b>12.50</b>	<b>231</b>	<b>87.50</b>
Química y Farmacia	264	33	12.50	231	87.50

CUADRO No. 3.5  
GRADUADOS POR SEXO, A NIVEL DE LICENCIATURAS, SEGÚN CENTRO, UNIDAD Y CARRERA  
UNAH 2013

UNIDAD / CARRERA	TOTAL	MASCULINO	%	FEMENINO	%
<b>SUB - TOTAL FACULTAD DE INGENIERIA</b>	<b>352</b>	<b>251</b>	<b>71.31</b>	<b>101</b>	<b>28.69</b>
Ingeniería Civil	101	78	77.23	23	22.77
Ingeniería Eléctrica Industrial	79	68	86.08	11	13.92
Ingeniería en Sistemas	27	19	70.37	8	29.63
Ingeniería Industrial	75	40	53.33	35	46.67
Ingeniería Mecánica Industrial	26	26	100.00		
Ingeniería Química Industrial	44	20	45.45	24	54.55
<b>SUB - TOTAL FACULTAD DE ODONTOLOGÍA</b>	<b>133</b>	<b>33</b>	<b>24.81</b>	<b>100</b>	<b>75.19</b>
Odontología	133	33	24.81	100	75.19
<b>SUB - TOTAL UNAH V.S.</b>	<b>677</b>	<b>243</b>	<b>35.89</b>	<b>434</b>	<b>64.11</b>
<b>SUB - TOTAL FACULTAD DE HUMANIDADES Y ARTES</b>	<b>133</b>	<b>14</b>	<b>10.53</b>	<b>119</b>	<b>89.47</b>
Letras	2			2	100.00
Pedagogía	131	14	10.69	117	89.31
<b>SUB - TOTAL FACULTAD DE CIENCIAS SOCIALES</b>	<b>44</b>	<b>12</b>	<b>27.27</b>	<b>32</b>	<b>72.73</b>
Periodismo	12	4	33.33	8	66.67
Psicología	27	5	18.52	22	81.48
Sociología	5	3	60.00	2	40.00
<b>SUB - TOTAL FACULTAD DE CIENCIAS</b>	<b>4</b>	<b>1</b>	<b>25.00</b>	<b>3</b>	<b>75.00</b>
Matemática	4	1	25.00	3	75.00
<b>SUB - TOTAL FACULTAD DE CIENCIAS ECONOMICAS</b>	<b>210</b>	<b>70</b>	<b>33.33</b>	<b>140</b>	<b>66.67</b>
Administración de Empresas	131	44	33.59	87	66.41
Economía	1	1	100.00		
Comercio Internacional	1	1	100.00		
Contaduría Pública y Finanzas	48	16	33.33	32	66.67
Informática Administrativa	29	8	27.59	21	72.41
<b>SUB - TOTAL FACULTAD DE CIENCIAS JURÍDICAS</b>	<b>45</b>	<b>29</b>	<b>64.44</b>	<b>16</b>	<b>35.56</b>
Derecho	45	29	64.44	16	35.56
<b>SUB - TOTAL FACULTAD DE CIENCIAS MÉDICAS</b>	<b>21</b>	<b>1</b>	<b>4.76</b>	<b>20</b>	<b>95.24</b>
Enfermería	21	1	4.76	20	95.24
<b>SUB - TOTAL FACULTAD DE C. QUÍMICAS Y FARMACIA</b>	<b>1</b>			<b>1</b>	<b>100.00</b>
Química Industrial	1			1	100.00
<b>SUB - TOTAL FACULTAD DE INGENIERÍA</b>	<b>140</b>	<b>100</b>	<b>71.43</b>	<b>40</b>	<b>28.57</b>
Ingeniería Civil	54	37	68.52	17	31.48
Ingeniería Eléctrica Industrial	20	20	100.00		
Ingeniería Industrial	41	21	51.22	20	48.78
Ingeniería Mecánica Industrial	25	22	88.00	3	12.00
<b>SUB - TOTAL FACULTAD DE ODONTOLOGÍA</b>	<b>79</b>	<b>16</b>	<b>20.25</b>	<b>63</b>	<b>79.75</b>
Odontología	79	16	20.25	63	79.75

CUADRO No. 3.5  
GRADUADOS POR SEXO, A NIVEL DE LICENCIATURAS, SEGÚN CENTRO, UNIDAD Y CARRERA  
UNAH 2013

UNIDAD / CARRERA	TOTAL	MASCULINO	%	FEMENINO	%
<b>SUB - TOTAL CURLA</b>	<b>145</b>	<b>49</b>	<b>33.79</b>	<b>96</b>	<b>66.21</b>
<b>SUB - TOTAL FACULTAD DE C. AGRICOLAS Y AMBIENTALES</b>	<b>61</b>	<b>38</b>	<b>62.30</b>	<b>23</b>	<b>37.70</b>
Economía Agrícola	16	5	31.25	11	68.75
Ecoturismo	7	3	42.86	4	57.14
Ingeniería Agronómica	33	28	84.85	5	15.15
Ingeniería Forestal	5	2	40.00	3	60.00
<b>SUB - TOTAL FACULTAD DE CIENCIAS ECONOMICAS</b>	<b>44</b>	<b>11</b>	<b>25.00</b>	<b>33</b>	<b>75.00</b>
Administración de Empresas	44	11	25.00	33	75.00
<b>SUB - TOTAL FACULTAD DE CIENCIAS MÉDICAS</b>	<b>40</b>			<b>40</b>	<b>100.00</b>
Enfermería	40			40	100.00
<b>SUB - TOTAL CUROC</b>	<b>55</b>	<b>12</b>	<b>21.82</b>	<b>43</b>	<b>78.18</b>
<b>SUB - TOTAL FACULTAD DE C. AGRICOLAS Y AMBIENTALES</b>	<b>15</b>	<b>4</b>	<b>26.67</b>	<b>11</b>	<b>73.33</b>
Ingeniería Agroindustrial	15	4	26.67	11	73.33
<b>SUB - TOTAL FACULTAD DE CIENCIAS ECONOMICAS</b>	<b>35</b>	<b>8</b>	<b>22.86</b>	<b>27</b>	<b>77.14</b>
Administración de Empresas	31	6	19.35	25	80.65
Comercio Internacional con orientación en Agroindustria	4	2	50.00	2	50.00
<b>SUB - TOTAL FACULTAD DE CIENCIAS MÉDICAS</b>	<b>5</b>			<b>5</b>	<b>100.00</b>
Enfermería	5			5	100.00
<b>SUB - TOTAL CURC</b>	<b>136</b>	<b>41</b>	<b>30.15</b>	<b>95</b>	<b>69.85</b>
<b>SUB - TOTAL FACULTAD DE C. AGRICOLAS Y AMBIENTALES</b>	<b>33</b>	<b>28</b>	<b>84.85</b>	<b>5</b>	<b>15.15</b>
Ingeniería Agroindustrial	33	28	84.85	5	15.15
<b>SUB - TOTAL FACULTAD DE CIENCIAS SOCIALES</b>	<b>8</b>	<b>1</b>	<b>12.50</b>	<b>7</b>	<b>87.50</b>
Periodismo	8	1	12.50	7	87.50
<b>SUB - TOTAL FACULTAD DE CIENCIAS ECONOMICAS</b>	<b>69</b>	<b>12</b>	<b>17.39</b>	<b>57</b>	<b>82.61</b>
Administración de Empresas	45	8	17.78	37	82.22
Comercio Internacional con Orientación en Agroindustria	24	4	16.67	20	83.33
<b>SUB - TOTAL FACULTAD DE CIENCIAS MÉDICAS</b>	<b>26</b>			<b>26</b>	<b>100.00</b>
Enfermería	26			26	100.00
<b>SUB - TOTAL CURLP</b>	<b>141</b>	<b>66</b>	<b>46.81</b>	<b>75</b>	<b>53.19</b>
<b>SUB - TOTAL FACULTAD DE C. AGRICOLAS Y AMBIENTALES</b>	<b>85</b>	<b>48</b>	<b>56.47</b>	<b>37</b>	<b>43.53</b>
Ingeniería Agroindustrial	80	46	57.50	34	42.50
Ingeniería en Ciencias Acuícolas y Recursos Marino Costero	5	2	40.00	3	60.00
<b>SUB - TOTAL FACULTAD DE CIENCIAS ECONOMICAS</b>	<b>55</b>	<b>18</b>	<b>32.73</b>	<b>37</b>	<b>67.27</b>
Comercio Internacional con Orientación en Agroindustria	55	18	32.73	37	67.27
<b>SUB - TOTAL FACULTAD DE CIENCIAS MÉDICAS</b>	<b>1</b>			<b>1</b>	<b>100.00</b>
Enfermería	1			1	100.00

CUADRO No. 3.5  
GRADUADOS POR SEXO, A NIVEL DE LICENCIATURAS, SEGÚN CENTRO, UNIDAD Y CARRERA  
UNAH 2013

UNIDAD / CARRERA	TOTAL	MASCULINO	%	FEMENINO	%
<b>SUB - TOTAL CURNO</b>	<b>94</b>	<b>26</b>	<b>27.66</b>	<b>68</b>	<b>72.34</b>
<b>SUB - TOTAL FACULTAD DE C. AGRICOLAS Y AMBIENTALES</b>	<b>21</b>	<b>9</b>	<b>42.86</b>	<b>12</b>	<b>57.14</b>
Ingeniería Agroindustrial	21	9	42.86	12	57.14
<b>SUB - TOTAL FACULTAD DE CIENCIAS SOCIALES</b>	<b>1</b>			<b>1</b>	
Periodismo	1			1	
<b>SUB - TOTAL FACULTAD DE CIENCIAS ECONOMICAS</b>	<b>71</b>	<b>17</b>	<b>23.94</b>	<b>54</b>	<b>76.06</b>
Administración de Empresas	57	12	21.05	45	78.95
Comercio Internacional	4	1	25.00	3	75.00
Comercio Internacional con Orientación en Agroindustria	10	4	40.00	6	60.00
<b>SUB - TOTAL FACULTAD DE CIENCIAS MÉDICAS</b>	<b>1</b>			<b>1</b>	<b>100.00</b>
Enfermería	1			1	100.00
<b>SUB - TOTAL UNAH TEC-DANLI</b>	<b>23</b>	<b>12</b>	<b>52.17</b>	<b>11</b>	<b>47.83</b>
<b>SUB - TOTAL FACULTAD DE C. AGRICOLAS Y AMBIENTALES</b>	<b>8</b>	<b>7</b>	<b>87.50</b>	<b>1</b>	<b>12.50</b>
Ingeniería Agroindustrial	8	7	87.50	1	12.50
<b>SUB - TOTAL FACULTAD DE CIENCIAS ECONOMICAS</b>	<b>15</b>	<b>5</b>	<b>33.33</b>	<b>10</b>	<b>66.67</b>
Informática Administrativa	15	5	33.33	10	66.67
<b>A DISTANCIA</b>	<b>557</b>	<b>107</b>	<b>19.21</b>	<b>450</b>	<b>80.79</b>
Administración de Empresas Agropecuarias	69	34	49.28	35	50.72
Pedagogía	488	73	14.96	415	85.04

Fuente: Secretaría General y Dirección de Estadísticas SEDI

GRÁFICO No. 8

GRADUADOS SEGÚN SEXO, A NIVEL DE LICENCIATURAS. UNAH 2013





CUADRO No. 3.6  
GRADUADOS POR SEXO, SEGÚN UNIDAD Y CARRERA  
NIVEL DE POSTGRADOS. UNAH 2013

UNIDAD / CARRERA	TOTAL	MASCULINO	%	FEMENINO	%
<b>TOTAL UNAH</b>	<b>181</b>	<b>82</b>	<b>45.30</b>	<b>99</b>	<b>54.70</b>
<b>SUB - TOTAL FACULTAD DE HUMANIDADES Y ARTES</b>	<b>30</b>	<b>13</b>	<b>43.33</b>	<b>17</b>	<b>56.67</b>
Diseño, Gestión y Evaluación Curricular	11	8	72.73	3	27.27
Docencia Superior	1	1	100.00		
Educación Superior	18	4	22.22	14	77.78
<b>SUB - TOTAL FACULTAD DE CIENCIAS SOCIALES</b>	<b>9</b>	<b>5</b>	<b>55.56</b>	<b>4</b>	<b>44.44</b>
Ciencias Sociales con énfasis en Gestión del Desarrollo	2			2	100.00
Gestión Social y Urbana	1	1	100.00		
Planeación y Desarrollo	2	2	100.00		
Trabajo Social con énfasis en Gestión del Desarrollo	4	2	50.00	2	50.00
<b>SUB - TOTAL FACULTAD DE CIENCIAS</b>	<b>4</b>	<b>1</b>	<b>25.00</b>	<b>3</b>	<b>75.00</b>
Enfermedades Infecciosas y Zoonóticas	3			3	100.00
Física	1	1	100.00		
<b>SUB - TOTAL FACULTAD DE CIENCIAS ECONÓMICAS</b>	<b>29</b>	<b>12</b>	<b>41.38</b>	<b>17</b>	<b>58.62</b>
Administración de Empresas	12	6	50.00	6	50.00
Dirección de Negocios Internacionales	3	2	66.67	1	33.33
Economía y Planificación del Desarrollo	2	2	100.00		
Formulación, Gestión y Evaluación de Proyectos	8	2	25.00	6	75.00
Mercadotecnia con énfasis en Negocios Internacionales	4			4	100.00
<b>SUB - TOTAL FACULTAD DE CIENCIAS JURÍDICAS</b>	<b>11</b>	<b>5</b>	<b>45.45</b>	<b>6</b>	<b>54.55</b>
Ciencia Política y Gestión Estatal	1	-		1	100.00
Derecho Mercantil	4	2	50.00	2	50.00
Derecho Penal y Procesal Penal	5	3	60.00	2	40.00
Derechos Humanos y Desarrollo	1			1	100.00
<b>SUB - TOTAL FACULTAD DE CIENCIAS MÉDICAS</b>	<b>98</b>	<b>46</b>	<b>46.94</b>	<b>52</b>	<b>53.06</b>
Anestesiología	2	1	50.00	1	50.00
Atención Integral del Niño y el Adolescente	3			3	100.00
Cirugía General	18	17	94.44	1	5.56
Cuidados Intensivos Pediátricos	6	2	33.33	4	66.67
Dermatología	2			2	100.00
Enfermería en Quirófanos	7			7	100.00
Ginecología y Obstetricia	14	6	42.86	8	57.14
Medicina del Trabajo	1			1	100.00
Medicina Interna	5	4	80.00	1	20.00
Neurología	1	1	100.00		
Oncología Quirúrgica	1	1	100.00		
Ortopedia y Traumatología	2	1	50.00	1	50.00
Otorrinolaringología	3	3	100.00		
Pediatría	18	5	27.78	13	72.22
Salud Materno Perinatal	4			4	100.00
Salud Pública	11	5	45.45	6	54.55

Fuente: Secretaría General y Area de Estadísticas SEDI

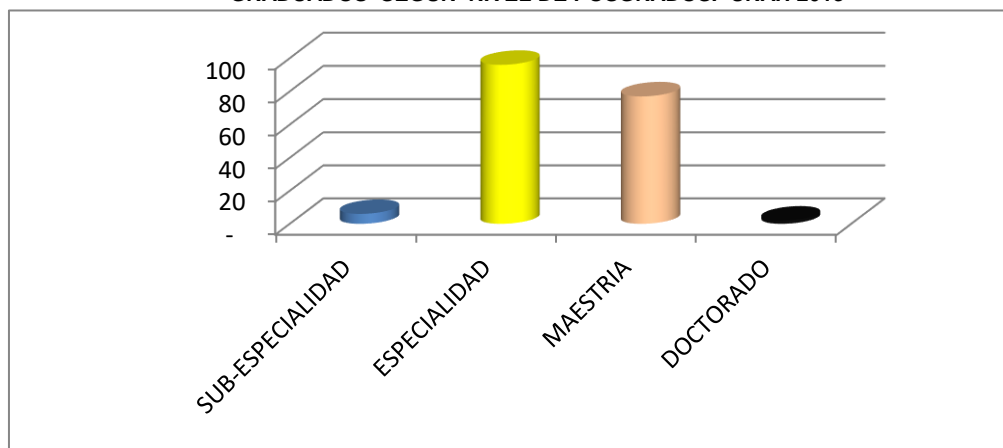
CUADRO No. 3.7  
GRADUADOS A NIVEL DE POSTGRADOS, SEGÚN UNIDAD Y CARRERA.  
UNAH 2013

UNIDAD / CARRERA	TOTAL	SUB-ESPECIALIDAD	ESPECIALIDAD	MAESTRIA	DOCTORADO
<b>TOTAL UNAH</b>	<b>181</b>	<b>6</b>	<b>96</b>	<b>77</b>	<b>2</b>
<b>SUB - TOTAL FACULTAD DE HUMANIDADES Y ARTES</b>	<b>30</b>		<b>11</b>	<b>19</b>	<b>-</b>
Diseño, Gestión y Evaluación Curricular	11		11		
Docencia Superior	1			1	
Educación Superior	18			18	
<b>SUB - TOTAL FACULTAD DE CIENCIAS SOCIALES</b>	<b>9</b>			<b>7</b>	<b>2</b>
Ciencias Sociales con énfasis en Gestión del Desarrollo	2				2
Gestión Social y Urbana	1			1	
Planeación y Desarrollo	2			2	
Trabajo Social con énfasis en Gestión del Desarrollo	4			4	
<b>SUB - TOTAL FACULTAD DE CIENCIAS</b>	<b>4</b>			<b>4</b>	
Enfermedades Infecciosas y Zoonóticas	3			3	
Física	1			1	
<b>SUB - TOTAL FACULTAD DE CIENCIAS ECONÓMICAS</b>	<b>29</b>			<b>29</b>	
Administración de Empresas	12			12	
Dirección de Negocios Internacionales	3			3	
Economía y Planificación del Desarrollo	2			2	
Formulación, Gestión y Evaluación de Proyectos	8			8	
Mercadotecnia con énfasis en Negocios Internacionales	4			4	
<b>SUB - TOTAL FACULTAD DE CIENCIAS JURÍDICAS</b>	<b>11</b>		<b>5</b>	<b>6</b>	
Ciencia Política y Gestión Estatal	1			1	
Derecho Mercantil	4			4	
Derecho Penal y Procesal Penal	5		5		
Derechos Humanos y Desarrollo	1			1	
<b>SUB - TOTAL FACULTAD DE CIENCIAS MÉDICAS</b>	<b>98</b>	<b>6</b>	<b>80</b>	<b>12</b>	
Anestesiología	2		2		
Atención Integral del Niño y el Adolescente	3		3		
Cirugía General	18		18		
Cuidados Intensivos Pediátricos	6	6			
Dermatología	2		2		
Enfermería en Quirófanos	7		7		
Ginecología y Obstetricia	14		14		
Medicina del Trabajo	1			1	
Medicina Interna	5		5		
Neurología	1		1		
Oncología Quirúrgica	1		1		
Ortopedia y Traumatología	2		2		
Otorrinolaringología	3		3		
Pediatría	18		18		
Salud Materno Perinatal	4		4		
Salud Pública	11			11	

Fuente: Secretaría General y Dirección de Estadísticas SEDI

GRÁFICO No. 9

GRADUADOS SEGÚN NIVEL DE POSGRADOS. UNAH 2013



CUADRO No. 3.8  
GRADUADOS SEGÚN MODALIDAD Y NIVEL, CENTRO Y GRADO ACADÉMICO  
UNAH 2013

MODALIDAD/CENTRO	TOTAL	CARRERAS TECNOLÓGICAS		LICENCIATURAS		NIVEL DE POSGRADOS	
		MASCULINO	FEMENINO	MASCULINO	FEMENINO	MASCULINO	FEMENINO
<b>TOTAL UNAH</b>	<b>5,229</b>	<b>42</b>	<b>64</b>	<b>1,726</b>	<b>3,216</b>	<b>82</b>	<b>99</b>
<b>MODALIDAD PRESENCIAL</b>	<b>4,669</b>	<b>41</b>	<b>62</b>	<b>1,619</b>	<b>2,766</b>	<b>82</b>	<b>99</b>
CU	3,379	34	50	1,170	1,944	82	99
UNAH VALLE DE SULA	677			243	434		
CURLA	145			49	96		
CUROC	61	4	2	12	43		
CURC	149	3	10	41	95		
CURLP	141			66	75		
CURNO	94			26	68		
CURVA	-						
UNAH TEC-DANLI	23			12	11		
<b>MODALIDAD A DISTANCIA</b>	<b>560</b>	<b>1</b>	<b>2</b>	<b>107</b>	<b>450</b>		

Fuente: Secretaría general y Dirección de Estadística SEDI

CUADRO No. 3.9  
GRADUADOS SEGÚN GRADO ACADÉMICO Y CENTRO  
UNAH 2013

MODALIDAD/CENTRO	TOTAL	CARRERAS TECNOLÓGICAS	NIVEL DE LICENCIATURAS	NIVEL DE POSGRADOS
<b>TOTAL UNAH</b>	<b>5,229</b>	<b>106</b>	<b>4,942</b>	<b>181</b>
<b>MODALIDAD PRESENCIAL</b>	<b>4,669</b>	<b>103</b>	<b>4,385</b>	<b>181</b>
CU	3,379	84	3,114	181
UNAH VALLE DE SULA	677		677	
CURLA	145		145	
CUROC	61	6	55	
CURC	149	13	136	
CURLP	141		141	
CURNO	94		94	
CURVA	-			
UNAH TEC-DANLI	23		23	
<b>MODALIDAD A DISTANCIA</b>	<b>560</b>	<b>3</b>	<b>557</b>	

Fuente: Secretaría general y Dirección de Estadística SEDI

CUADRO No. 3.10  
GRADUADOS POR SEXO, MODALIDAD Y NIVEL, SEGÚN CENTRO  
**UNAH 2013**

MODALIDAD / CENTRO	TOTAL	MASCULINO	FEMENINO
<b>TOTAL UNAH</b>	<b>5,229</b>	<b>1,850</b>	<b>3,379</b>
<b>PRESENCIAL</b>	<b>4,488</b>	<b>1,660</b>	<b>2,828</b>
CU	3,198	1,204	1,994
UNAH VALLE DE SULA	677	243	434
CURLA	145	49	96
CUROC	61	16	45
CURC	149	44	105
CURLP	141	66	75
CURNO	94	26	68
UNAH TEC-DANLI	23	12	11
<b>A DISTANCIA</b>	<b>560</b>	<b>108</b>	<b>452</b>
<b>NIVEL DE POSTGRADOS</b>	<b>181</b>	<b>82</b>	<b>99</b>

Fuente: Secretaría General y Dirección de Estadísticas SEDI

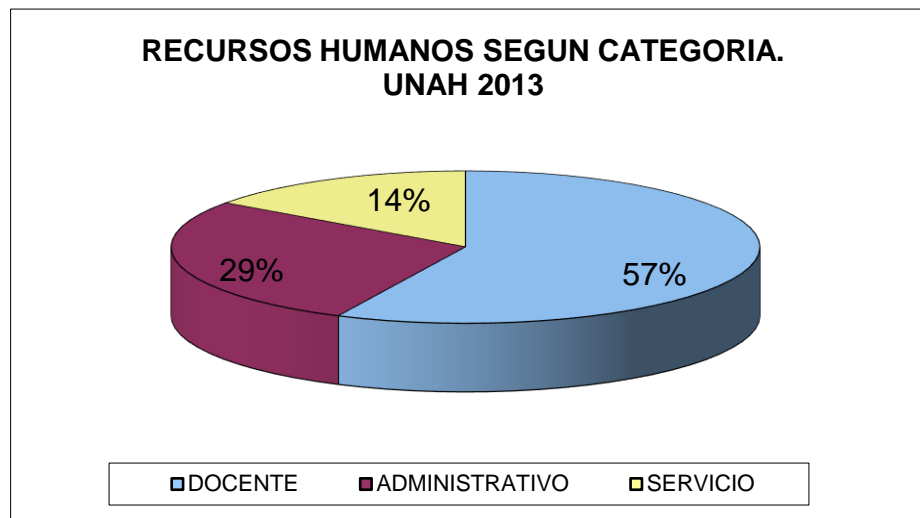
# RECURSO HUMANO

**CUADRO No.4.1  
RECURSOS HUMANOS SEGÚN CATEGORÍA . UNAH 2013**

CATEGORÍA	%
<b>TOTAL</b>	<b>5,415</b>
DOCENTE	3,069
ADMINISTRATIVO	1,562
SERVICIO	784

Fuente: Unidades Académicas y Administrativas y Dirección de Estadísticas SEDI

**GRÁFICO No. 10**



CUADRO No. 4.2

DOCENTES POR DEDICACIÓN, SEGÚN CENTRO, UNIDAD ACADÉMICA Y DEPARTAMENTO. UNAH 2013

TOTAL UNAH	TOTAL	TIEMPO COMPLETO	POR HORA
	3,069	2,599	470
<b>SUB-TOTAL CU</b>	<b>1,815</b>	<b>1,677</b>	<b>138</b>
<b>SUB-TOTAL FACULTAD DE HUMANIDADES Y ARTES</b>	<b>356</b>	<b>336</b>	<b>20</b>
Arquitectura	39	22	17
Arte	20	19	1
Cultura Física y Deportes	23	23	
Filosofía	23	23	
Lenguas Extranjeras	72	72	
Letras	54	54	
Pedagogía	125	123	2
<b>SUB - TOTAL FACULTAD DE CIENCIAS SOCIALES</b>	<b>174</b>	<b>164</b>	<b>10</b>
Antropología	5	3	2
Ciencias Políticas y Derechos Humanos	13	13	
Ciencias Sociales	85	81	4
Historia	8	5	3
Periodismo	22	22	
Psicología	32	32	
Sociología	6	5	1
Trabajo Social	3	3	
<b>SUB - TOTAL FACULTAD DE CIENCIAS</b>	<b>288</b>	<b>269</b>	<b>19</b>
Biología	96	80	16
Física	54	52	2
Matemática	108	107	1
Microbiología	30	30	
<b>SUB-TOTAL FACULTAD DE CIENCIAS ESPACIALES</b>	<b>23</b>	<b>23</b>	
Astronomía y Astrofísica	13	13	
Ciencia y Tecnología de la Información Geográfica	6	6	
ArqueoAstronomía y Astronomía Cultural	4	4	
<b>SUB - TOTAL C. ECONÓMICAS</b>	<b>374</b>	<b>343</b>	<b>31</b>
Administración Aduanera	5	4	1
Administración Banca y Finanzas	11	7	4
Administración de Empresas	109	101	8
Administración Pública	8	8	
Comercio Internacional	18	17	1
Contaduría Pública	66	60	6
Economía	70	68	2
Informática Administrativa	41	41	
Métodos Cuantitativos	33	24	9
Mercadotecnia	13	13	
<b>SUB - TOTAL C. JURÍDICAS</b>	<b>102</b>	<b>85</b>	<b>17</b>
Derecho Administrativo	8	6	2
Derecho Internacional	11	7	4
Derecho Penal	13	12	1
Derecho Privado	20	17	3
Derecho Procesal	8	7	1
Derecho Social	9	9	
Coordinación Seminario de Investigación en Derecho	18	14	4
Teoría e Historia del Derecho	15	13	2

CUADRO No. 4.2

DOCENTES POR DEDICACIÓN, SEGÚN CENTRO, UNIDAD ACADÉMICA Y DEPARTAMENTO. UNAH 2013

UNIDAD / DEPARTAMENTO	TOTAL	TIEMPO COMPLETO	POR HORA
<b>SUB - TOTAL C. MÉDICAS</b>	<b>205</b>	<b>204</b>	<b>1</b>
Enfermería	23	23	
Fisiología	26	26	
Medicina Preventiva y Social	26	26	
Medicina	25	25	
Morfología	70	70	
Nutrición	0		
Patología	10	10	
Pediatría	1	1	
Psiquiatría	13	12	1
Terapia Funcional	11	11	
<b>SUB - TOTAL C. QUÍMICAS Y FARMACIA</b>	<b>84</b>	<b>83</b>	<b>1</b>
Control Químico Farmacéutico	15	15	
Química	51	50	1
Tecnología Farmacéutica	18	18	
<b>SUB - TOTAL INGENIERÍA</b>	<b>144</b>	<b>105</b>	<b>39</b>
Ingeniería Civil	46	32	14
Ingeniería Eléctrica Industrial	21	13	8
Ingeniería en Sistemas	20	14	6
Ingeniería Industrial	24	20	4
Ingeniería Mecánica Industrial	14	12	2
Ingeniería Química Industrial	19	14	5
<b>SUB - TOTAL ODONTOLOGÍA</b>	<b>65</b>	<b>65</b>	
Estomatología	16	16	
Odontología Preventiva	21	21	
Odontología Restauradora	20	20	
Prótesis Bucal y Maxilofacial	8	8	
<b>SUB - TOTAL UNAH V. DE SULA</b>	<b>536</b>	<b>347</b>	<b>189</b>
<b>SUB - TOTAL FACULTAD DE HUMANIDADES Y ARTES</b>	<b>88</b>	<b>51</b>	<b>37</b>
Arte	4	3	1
Cultura Física y Deportes	5	3	2
Filosofía	9	6	3
Lenguas Extranjeras	23	12	11
Letras	18	13	5
Pedagogía	29	14	15
<b>SUB - TOTAL FACULTAD DE CIENCIAS SOCIALES</b>	<b>60</b>	<b>41</b>	<b>19</b>
Ciencias Sociales	25	22	3
Historia	8	2	6
Periodismo	9	6	3
Psicología	12	11	1
Sociología	6		6
<b>SUB - TOTAL FACULTAD DE CIENCIAS</b>	<b>64</b>	<b>40</b>	<b>24</b>
Biología	11	10	1
Física	15	9	6
Matemática	36	19	17
Microbiología	2	2	



CUADRO No. 4.2

DOCENTES POR DEDICACIÓN, SEGÚN CENTRO, UNIDAD ACADÉMICA Y DEPARTAMENTO. UNAH 2013

UNIDAD / DEPARTAMENTO	TOTAL	TIEMPO COMPLETO	POR HORA
<b>SUB - TOTAL CIENCIAS ECONÓMICAS</b>	<b>99</b>	<b>54</b>	<b>45</b>
Administración de Empresas	38	24	14
Contaduría Pública	20	16	4
Economía	8	5	3
Informática Administrativa	24	4	20
Métodos Cuantitativos	9	5	4
<b>SUB - TOTAL CIENCIAS JURIDICAS</b>	<b>43</b>	<b>22</b>	<b>21</b>
Derecho Administrativo	10	5	5
Derecho Internacional	9	5	4
Derecho Penal	8	2	6
Derecho Privado	10	7	3
Derecho Procesal	0		
Derecho Social	3		3
Teoría e Historia	3	3	
<b>SUB - TOTAL CIENCIAS MEDICAS</b>	<b>72</b>	<b>67</b>	<b>5</b>
Enfermería	10	10	
Fisiología	14	14	
Medicina Preventiva y Social	4	4	
Medicina	12	11	1
Morfología	27	25	2
Psiquiatría	3	2	1
Patología	2	1	1
<b>SUB - TOTAL CIENCIAS QUIMICAS Y FARMACIA</b>	<b>13</b>	<b>13</b>	
Química	13	13	
<b>SUB - TOTAL INGENIERÍA</b>	<b>59</b>	<b>37</b>	<b>22</b>
Ingeniería Civil	23	17	6
Ingeniería Eléctrica Industrial	10	4	6
Ingeniería Industrial	15	12	3
Ingeniería Mecánica Industrial	11	4	7
<b>SUB - TOTAL ODONTOLOGIA</b>	<b>38</b>	<b>22</b>	<b>16</b>
Estomatología	11	6	5
Odontología Restauradora	6	6	
Odontología Preventiva y	13	7	6
Prótesis Bucal y Maxilofacial	8	3	5
<b>SUB - TOTAL CURLA</b>	<b>176</b>	<b>160</b>	<b>16</b>
<b>SUB - TOTAL FACULTAD DE HUMANIDADES Y ARTES</b>	<b>16</b>	<b>15</b>	<b>1</b>
Arte	2	2	
Cultura Física y Deportes	1	1	
Filosofía	6	5	1
Lenguas Extranjeras	2	2	
Letras	5	5	
<b>SUB - TOTAL FACULTAD DE CIENCIAS SOCIALES</b>	<b>24</b>	<b>24</b>	
Ciencias Sociales	24	24	
<b>SUB - TOTAL FACULTAD DE CIENCIAS</b>	<b>17</b>	<b>17</b>	
Biología	8	8	
Física	3	3	
Matemática	6	6	

CUADRO No. 4.2

DOCENTES POR DEDICACIÓN, SEGÚN CENTRO, UNIDAD ACADÉMICA Y DEPARTAMENTO. UNAH 2013

UNIDAD / DEPARTAMENTO	TOTAL	TIEMPO COMPLETO	POR HORA
<b>SUB - TOTAL CIENCIAS AGRICOLAS Y AMBIENTALES</b>	<b>75</b>	<b>75</b>	
Administración Agropecuaria	7	7	
Desarrollo Rural	2	2	
Economía Agrícola	1	1	
Hostelería	1	1	
Industrias Forestales	4	4	
Ingeniería Agroindustrial	1	1	
Ingeniería Agrícola	8	8	
Manejo Forestal	7	7	
Producción Animal	11	11	
Producción Vegetal	15	15	
Silvicultura	6	6	
Suelos	6	6	
Turismo	6	6	
<b>SUB - TOTAL CIENCIAS ECONOMICAS</b>	<b>23</b>	<b>14</b>	<b>9</b>
Administración de Empresas	19	11	8
Contaduría Pública	1	1	
Economía	1	1	
Informática Administrativa	1		1
Métodos Cuantitativos	1	1	
<b>SUB - TOTAL CIENCIAS MEDICAS</b>	<b>14</b>	<b>8</b>	<b>6</b>
Enfermería	12	7	5
Medicina Preventiva y Social	1		1
Morfología	1	1	
<b>SUB - TOTAL QUIMICA Y FARMACIA</b>	<b>7</b>	<b>7</b>	
Química	7	7	
<b>SUB - TOTAL CUROC</b>	<b>83</b>	<b>61</b>	<b>22</b>
<b>SUB-TOTAL FACULTAD DE HUMANIDADES Y ARTES</b>	<b>8</b>	<b>6</b>	<b>2</b>
Cultura Física y Deportes	1	1	
Filosofía	1	1	
Lenguas Extranjeras	3	2	1
Letras	3	2	1
<b>SUB-TOTAL FACULTAD CIENCIAS SOCIALES</b>	<b>4</b>	<b>4</b>	
Ciencias Sociales	4	4	
<b>SUB - TOTAL FACULTAD DE CIENCIAS</b>	<b>12</b>	<b>10</b>	<b>2</b>
Biología	6	5	1
Matemática	6	5	1
<b>SUB - TOTAL CIENCIAS AGRÍCOLAS Y AMBIENTALES</b>	<b>10</b>	<b>8</b>	<b>2</b>
Ingeniería Agroindustrial	7	5	2
Producción Vegetal	3	3	
<b>SUB - TOTAL CIENCIAS ECONÓMICAS</b>	<b>36</b>	<b>28</b>	<b>8</b>
Administración de Empresas	15	12	3
Comercio Internacional	10	6	4
Contaduría Pública	2	1	1
Economía	3	3	
Informática Administrativa	3	3	
Métodos Cuantitativos	3	3	
<b>SUB - TOTAL CIENCIAS MÉDICAS</b>	<b>10</b>	<b>3</b>	<b>7</b>
Enfermería	7	2	5
Fisiología	2	1	1
Medicina Preventiva y Social	1		1
<b>SUB - TOTAL CIENCIAS QUÍMICAS Y FARMACIA</b>	<b>3</b>	<b>2</b>	<b>1</b>
Química	3	2	1

CUADRO No. 4.2

DOCENTES POR DEDICACIÓN, SEGÚN CENTRO, UNIDAD ACADÉMICA Y DEPARTAMENTO. UNAH 2013

UNIDAD / DEPARTAMENTO	TOTAL	TIEMPO COMPLETO	POR HORA
<b>SUB - TOTAL CURC</b>	<b>121</b>	<b>93</b>	<b>28</b>
<b>SUB-TOTAL FACULTAD DE HUMANIDADES Y ARTES</b>	<b>17</b>	<b>13</b>	<b>4</b>
Cultura Física y Deportes	4	4	
Filosofía	4	3	1
Lenguas Extranjeras	5	3	2
Letras	4	3	1
<b>SUB-TOTAL FACULTAD CIENCIAS SOCIALES</b>	<b>13</b>	<b>10</b>	<b>3</b>
Ciencias Sociales	6	6	
Sociología	1		1
Periodismo	5	3	2
Psicología	1	1	
<b>SUB - TOTAL FACULTAD DE CIENCIAS</b>	<b>24</b>	<b>20</b>	<b>4</b>
Biología	7	6	1
Física	2	1	1
Matemática	13	12	1
Microbiología	2	1	1
<b>SUB TOTAL CIENCIAS AGRÍCOLAS Y AMBIENTALES</b>	<b>9</b>	<b>7</b>	<b>2</b>
Producción Vegetal	2	2	
Agroindustria	7	5	2
<b>SUB -TOTAL CIENCIAS JURIDICAS</b>	<b>1</b>	<b>1</b>	
Derecho Social	1	1	
<b>SUB - TOTAL CIENCIAS ECONOMICAS</b>	<b>35</b>	<b>30</b>	<b>5</b>
Administración de Empresas	10	8	2
Contaduría Pública	2	1	1
Comercio Internacional	11	9	2
Economía	6	6	
Informática Administrativa	4	4	
Métodos Cuantitativos	2	2	
<b>SUB - TOTAL CIENCIAS MEDICAS</b>	<b>9</b>		<b>9</b>
Enfermería	7		7
Fisiología	2		2
<b>SUB - TOTAL QUIMICAS Y FARMACIA</b>	<b>12</b>	<b>11</b>	<b>1</b>
Química	8	8	
Control Química y Farmacia	4	3	1
<b>SUB - TOTAL INGENIERÍA</b>	<b>1</b>	<b>1</b>	
Ingeniería Civil	1	1	
<b>SUB - TOTAL CURNO</b>	<b>80</b>	<b>39</b>	<b>41</b>
<b>SUB - TOTAL FACULTAD DE HUMANIDADES Y ARTES</b>	<b>14</b>	<b>4</b>	<b>10</b>
Cultura Física y Deportes	3		3
Filosofía	2	2	
Lenguas Extranjeras	2		2
Pedagogía	1	1	
Letras	6	1	5
<b>SUB - TOTAL FACULTAD DE CIENCIAS SOCIALES</b>	<b>4</b>	<b>2</b>	<b>2</b>
Ciencias Sociales	3	1	2
Psicología	1	1	

CUADRO No. 4.2

DOCENTES POR DEDICACIÓN, SEGÚN CENTRO, UNIDAD ACADÉMICA Y DEPARTAMENTO. UNAH 2013

UNIDAD / DEPARTAMENTO	TOTAL	TIEMPO COMPLETO	POR HORA
<b>SUB - TOTAL FACULTAD DE CIENCIAS</b>	<b>15</b>	<b>8</b>	<b>7</b>
Biología	5	2	3
Física	1		1
Matemática	8	5	3
Microbiología	1	1	
<b>SUB- TOTAL CIENCIAS AGRÍCOLAS Y AMBIENTALES</b>	<b>8</b>	<b>7</b>	<b>1</b>
Ingeniería Agroindustrial	8	7	1
<b>SUB - TOTAL CIENCIAS ECONOMICAS</b>	<b>30</b>	<b>15</b>	<b>15</b>
Administración de Empresas	18	10	8
Comercio Internacional	1	1	
Contaduría Pública	4	1	3
Informática Administrativa	1	1	
Economía	3	2	1
Métodos Cuantitativos	3		3
<b>SUB - TOTAL CIENCIAS MEDICAS</b>	<b>6</b>	<b>2</b>	<b>4</b>
Enfermería	3		3
Fisiología	1	1	
Morfología	1	1	
Medicina Preventiva y Social	1		1
<b>SUB-TOTAL INGENIERIA</b>	<b>1</b>		<b>1</b>
Ingeniería Química	1		1
<b>SUB - TOTAL QUIMICAS Y FARMACIA</b>	<b>2</b>	<b>1</b>	<b>1</b>
Química	2	1	1
<b>SUB - TOTAL CURLP</b>	<b>69</b>	<b>56</b>	<b>13</b>
<b>SUB - TOTAL FACULTAD DE HUMANIDADES Y ARTES</b>	<b>9</b>	<b>6</b>	<b>3</b>
Cultura Física y Deportes	1	1	
Filosofía	2	1	1
Lenguas Extranjeras	1	1	
Letras	4	2	2
Pedagogía	1	1	
<b>SUB - TOTAL FACULTAD DE CIENCIAS SOCIALES</b>	<b>8</b>	<b>5</b>	<b>3</b>
Ciencias Sociales	7	4	3
Psicología	1	1	
<b>SUB - TOTAL FACULTAD DE CIENCIAS</b>	<b>19</b>	<b>18</b>	<b>1</b>
Biología	9	9	
Física	3	3	
Microbiología	1	1	
Matemática	6	5	1
<b>SUB TOTAL CIENCIAS AGRÍCOLAS Y AMBIENTALES</b>	<b>4</b>	<b>4</b>	
Ingeniería Agroindustrial	4	4	
<b>SUB - TOTAL CIENCIAS ECONOMICAS</b>	<b>18</b>	<b>16</b>	<b>2</b>
Administración Pública	1	1	
Comercio Internacional	12	10	2
Informatica Administrativa	2	2	
Economía	3	3	

CUADRO No. 4.2

DOCENTES POR DEDICACIÓN, SEGÚN CENTRO, UNIDAD ACADÉMICA Y DEPARTAMENTO. UNAH 2013

UNIDAD / DEPARTAMENTO	TOTAL	TIEMPO COMPLETO	POR HORA
<b>SUB - TOTAL CIENCIAS MEDICAS</b>	<b>7</b>	<b>3</b>	<b>4</b>
Enfermería	4		4
Fisiología	1	1	
Morfología	1	1	
Medicina Preventiva y Social	1	1	
<b>SUB - TOTAL QUIMICAS Y FARMACIA</b>	<b>4</b>	<b>4</b>	
Química	4	4	
<b>SUB - TOTAL CURVA</b>	<b>33</b>	<b>28</b>	<b>5</b>
<b>SUB - TOTAL FACULTAD DE HUMANIDADES Y ARTES</b>	<b>7</b>	<b>5</b>	<b>2</b>
Filosofía	2	1	1
Cultura Física y Deportes	1	1	
Lenguas Extranjeras	2	2	
Letras	1		1
Pedagogía	1	1	
<b>SUB - TOTAL FACULTAD DE CIENCIAS SOCIALES</b>	<b>4</b>	<b>4</b>	
Historia	1	1	
Sociología	1	1	
Ciencias Sociales	2	2	
<b>SUB - TOTAL FACULTAD DE CIENCIAS</b>	<b>9</b>	<b>8</b>	<b>1</b>
Biología	4	3	1
Física	1	1	
Microbiología	1	1	
Matemática	3	3	
<b>SUB-TOTAL CIENCIAS AGRÍCOLAS Y AMBIENTALES</b>	<b>5</b>	<b>5</b>	
Ingeniería Agroindustrial	5	5	
<b>SUB - TOTAL CIENCIAS ECONOMICAS</b>	<b>6</b>	<b>4</b>	<b>2</b>
Contaduría Pública	6	4	2
<b>SUB - TOTAL QUIMICAS Y FARMACIA</b>	<b>2</b>	<b>2</b>	
Química	2	2	
<b>SUB - TOTAL UNAH TEC-DANLI</b>	<b>52</b>	<b>36</b>	<b>16</b>
<b>SUB - TOTAL FACULTAD DE HUMANIDADES Y ARTES</b>	<b>10</b>	<b>10</b>	
Filosofía	3	3	
Lenguas Extranjeras	2	2	
Letras	5	5	
<b>SUB - TOTAL FACULTAD DE CIENCIAS SOCIALES</b>	<b>5</b>	<b>4</b>	<b>1</b>
Ciencias Sociales	4	3	1
Psicología	1	1	
<b>SUB - TOTAL FACULTAD DE CIENCIAS</b>	<b>7</b>	<b>5</b>	<b>2</b>
Biología	3	3	
Física	1		1
Matemática	2	1	1
Microbiología	1	1	

CUADRO No. 4.2

DOCENTES POR DEDICACIÓN, SEGÚN CENTRO, UNIDAD ACADÉMICA Y DEPARTAMENTO. UNAH 2013

UNIDAD / DEPARTAMENTO	TOTAL	TIEMPO COMPLETO	POR HORA
<b>SUB TOTAL CIENCIAS AGRÍCOLAS Y AMBIENTALES</b>	<b>2</b>	<b>2</b>	
Ingeniería Agroindustrial	2	2	
<b>SUB - TOTAL CIENCIAS ECONOMICAS</b>	<b>15</b>	<b>9</b>	<b>6</b>
Administración de Empresas	4	2	2
Contaduría Pública	1	1	
Economía	1	1	
Informática Administrativa	8	4	4
Métodos Cuantitativos	1	1	
<b>SUB - TOTAL CIENCIAS MEDICAS</b>	<b>10</b>	<b>4</b>	<b>6</b>
Enfermería	8	3	5
Medicina Preventiva y Social	1	1	
Morfología	1		1
<b>SUB-TOTAL CIENCIAS QUIMICAS Y FARMACIA</b>	<b>2</b>	<b>2</b>	
Química	2	2	
<b>SUB - TOTAL INGENIERIA</b>	<b>1</b>		<b>1</b>
Ingeniería Civil	1		1
<b>SUB - TOTAL TELECENTRO CHOLOMA</b>	<b>1</b>	<b>1</b>	
<b>SUB - TOTAL HUMANIDADES Y ARTES</b>	<b>1</b>	<b>1</b>	
Pedagogía	1	1	
<b>SUB - TOTAL TELECENTRO GRACIAS</b>	<b>2</b>	<b>2</b>	
<b>SUB - TOTAL HUMANIDADES Y ARTES</b>	<b>1</b>	<b>1</b>	
Pedagogía	1	1	
<b>SUB - TOTAL CIENCIAS SOCIALES</b>	<b>1</b>	<b>1</b>	
Ciencias Sociales	1	1	
<b>SUB - TOTAL TELECENTRO TELA</b>	<b>8</b>	<b>7</b>	<b>1</b>
<b>SUB-TOTAL FACULTAD DE HUMANIDADES Y ARTES</b>	<b>1</b>	<b>1</b>	
Filosofía	1	1	
<b>SUB - TOTAL FACULTAD DE CIENCIAS</b>	<b>3</b>	<b>3</b>	
Biología	2	2	
Matemáticas	1	1	
<b>SUB - TOTAL CIENCIAS ECONÓMICAS</b>	<b>3</b>	<b>2</b>	<b>1</b>
Administración de Empresas	1	1	
Contaduría Pública	1	1	
Metodos Cuantitativos			1
<b>SUB - TOTAL INGENIERIA</b>	<b>1</b>	<b>1</b>	
Ingeniería Industrial	1	1	
<b>SUED</b>	<b>93</b>	<b>92</b>	<b>1</b>

Fuente: Unidades Académicas y Administrativas y Dirección de Estadísticas SEDI

CUADRO No. 4.3  
DOCENTES POR DEDICACION, CENTRO Y FACULTAD. UNAH 2013  
**UNAH 2013**

FACULTAD	TOTAL	TIEMPO COMPLETO	POR HORA
<b>TOTAL UNAH</b>	<b>3,069</b>	<b>2,599</b>	<b>470</b>
<b>MODALIDAD PRESENCIAL</b>	<b>2,976</b>	<b>2,507</b>	<b>469</b>
<b>SUB-TOTAL CIUDAD UNIVERSITARIA</b>	<b>1,815</b>	<b>1,677</b>	<b>138</b>
HUMANIDADES Y ARTES	356	336	20
CIENCIAS SOCIALES	174	164	10
CIENCIAS	288	269	19
CIENCIAS ESPACIALES	23	23	
CIENCIAS ECONÓMICAS	374	343	31
CIENCIAS JURÍDICAS	102	85	17
CIENCIAS MÉDICAS	205	204	1
CIENCIAS QUIMICA Y FARMACIA	84	83	1
INGENIERIA	144	105	39
ODONTOLOGIA	65	65	
<b>SUB-TOTAL UNAH VALLE DE SULA</b>	<b>536</b>	<b>347</b>	<b>189</b>
HUMANIDADES Y ARTES	88	51	37
CIENCIAS SOCIALES	60	41	19
CIENCIAS	64	40	24
CIENCIAS ECONÓMICAS	99	54	45
CIENCIAS JURÍDICAS	43	22	21
CIENCIAS MÉDICAS	72	67	5
CIENCIAS QUIMICA Y FARMACIA	13	13	
INGENIERIA	59	37	22
ODONTOLOGIA	38	22	16
<b>SUB-TOTAL CURLA</b>	<b>176</b>	<b>160</b>	<b>16</b>
HUMANIDADES Y ARTES	16	15	1
CIENCIAS SOCIALES	24	24	
CIENCIAS	17	17	
CIENCIAS AGRICOLAS Y AMBIENTALES	75	75	
CIENCIAS ECONÓMICAS	23	14	9
CIENCIAS MÉDICAS	14	8	6
CIENCIAS QUIMICA Y FARMACIA	7	7	
<b>SUB-TOTAL CUROC</b>	<b>83</b>	<b>61</b>	<b>22</b>
HUMANIDADES Y ARTES	8	6	2
CIENCIAS SOCIALES	4	4	
CIENCIAS	12	10	2
CIENCIAS AGRICOLAS Y AMBIENTALES	10	8	2
CIENCIAS ECONÓMICAS	36	28	8
CIENCIAS MÉDICAS	10	3	7
CIENCIAS QUIMICA Y FARMACIA	3	2	1
<b>SUB-TOTAL CURC</b>	<b>121</b>	<b>93</b>	<b>28</b>
HUMANIDADES Y ARTES	17	13	4
CIENCIAS SOCIALES	13	10	3
CIENCIAS	24	20	4
CIENCIAS AGRICOLAS Y AMBIENTALES	9	7	2
CIENCIAS ECONÓMICAS	35	30	5
CIENCIAS JURIDICAS	1	1	
CIENCIAS MÉDICAS	9		9
CIENCIAS QUIMICA Y FARMACIA	12	11	1
INGENIERIA	1	1	

CUADRO No. 4.3  
DOCENTES POR DEDICACION, CENTRO Y FACULTAD. UNAH 2013  
**UNAH 2013**

FACULTAD	TOTAL	TIEMPO COMPLETO	POR HORA
<b>SUB-TOTAL CURLP</b>	<b>69</b>	<b>56</b>	<b>13</b>
HUMANIDADES Y ARTES	9	6	3
CIENCIAS SOCIALES	8	5	3
CIENCIAS	19	18	1
CIENCIAS AGRICOLAS Y AMBIENTALES	4	4	
CIENCIAS ECONÓMICAS	18	16	2
CIENCIAS MÉDICAS	7	3	4
CIENCIAS QUIMICA Y FARMACIA	4	4	
<b>SUB-TOTAL CURNO</b>	<b>80</b>	<b>39</b>	<b>41</b>
HUMANIDADES Y ARTES	14	4	10
CIENCIAS SOCIALES	4	2	2
CIENCIAS	15	8	7
CIENCIAS AGRICOLAS Y AMBIENTALES	8	7	1
CIENCIAS ECONÓMICAS	30	15	15
CIENCIAS MÉDICAS	6	2	4
CIENCIAS QUIMICA Y FARMACIA	2	1	1
INGENIERIA	1		1
<b>SUB-TOTAL CURVA</b>	<b>33</b>	<b>28</b>	<b>5</b>
HUMANIDADES Y ARTES	7	5	2
CIENCIAS SOCIALES	4	4	
CIENCIAS	9	8	1
CIENCIAS AGRICOLAS Y AMBIENTALES	5	5	
CIENCIAS ECONÓMICAS	6	4	2
CIENCIAS QUIMICA Y FARMACIA	2	2	
<b>SUB-TOTAL UNAH TEC- DANLI</b>	<b>52</b>	<b>36</b>	<b>16</b>
HUMANIDADES Y ARTES	10	10	
CIENCIAS SOCIALES	5	4	1
CIENCIAS	7	5	2
CIENCIAS AGRICOLAS Y AMBIENTALES	2	2	
CIENCIAS ECONÓMICAS	15	9	6
CIENCIAS MÉDICAS	10	4	6
CIENCIAS QUIMICAS Y FARMACIA	2	2	
INGENIERIA	1		1
<b>SUB-TOTAL TELECENTRO CHOLOMA</b>	<b>1</b>	<b>1</b>	
HUMANIDADES Y ARTES	1	1	
<b>SUB-TOTAL TELECENTRO GRACIAS</b>	<b>2</b>	<b>2</b>	
HUMANIDADES Y ARTES	1	1	
CIENCIAS SOCIALES	1	1	
<b>SUB-TOTAL TECNOLOGICO DE TELA</b>	<b>8</b>	<b>7</b>	<b>1</b>
HUMANIDADES Y ARTES	1	1	
CIENCIAS	3	3	
CIENCIAS ECONOMICAS	3	2	1
INGENIERIA	1	1	
<b>MODALIDAD A DISTANCIA</b>	<b>93</b>	<b>92</b>	<b>1</b>

Fuente: Unidades Académicas y Administrativas y Dirección de Estadísticas SEDI



CUADRO No. 4.4  
DOCENTES POR DEDICACIÓN, SEGÚN CENTRO. UNAH 2013

CENTRO	TOTAL	TIEMPO COMPLETO	POR HORA
<b>TOTAL</b>	<b>3,069</b>	<b>2,599</b>	<b>470</b>
CU	1,815	1,677	138
UNAH V.SULA	536	347	189
CURLA	176	160	16
CUROC	83	61	22
CURC	121	93	28
CURLP	69	56	13
CURNO	80	39	41
CURVA	33	28	5
UNAH TEC-DANLI	52	36	16
TELECENRO CHOLOMA	1	1	
TELECENRO GRACIAS	2	2	
TELECENRO TELA	8	7	1
SUED	93	92	1

Fuente: Unidades Académicas y Administrativas y Dirección de Estadísticas SEDI

CUADRO No. 4.5

DOCENTES POR GRADO Y ORIGEN DEL GRADO ACADEMICO, SEGÚN CENTRO, UNIDAD ACADEMICA Y DEPARTAMENTO. UNAH 2013

UNIDAD / DEPARTAMENTO	TOTAL	EN EL PAIS						EN EL EXTRANJERO						
		LIC.	MAEST.	ESPEC.	DR.	TEC. UNIV.	BACH. UNIV.	LIC.	MAEST.	ESPEC.	DR.	TEC. UNIV.	BACH. UNIV.	SUBESPEC.
<b>TOTAL UNAH</b>	<b>3,069</b>	<b>1643</b>	<b>711</b>	<b>61</b>	<b>43</b>	<b>6</b>	<b>1</b>	<b>103</b>	<b>408</b>	<b>33</b>	<b>57</b>	<b>1</b>	<b>1</b>	<b>1</b>
<b>SUB-TOTAL CU</b>	<b>1815</b>	<b>906</b>	<b>409</b>	<b>42</b>	<b>27</b>	<b>6</b>	<b>1</b>	<b>63</b>	<b>290</b>	<b>22</b>	<b>48</b>	<b>1</b>		
<b>SUB-TOTAL FACULTAD DE HUMANIDADES Y ARTES</b>	<b>356</b>	<b>211</b>	<b>67</b>	<b>1</b>	<b>2</b>			<b>26</b>	<b>40</b>		<b>9</b>			
Arquitectura	39	17	6					11	5					
Arte	20	12	1					4	3					
Cultura Física y Deportes	23	15	3		1			4						
Filosofía	23	16	1						2		4			
Lenguas Extranjeras	72	35	16					5	14		2			
Letras	54	35	9					1	7		2			
Pedagogía	125	81	31	1	1			1	9		1			
<b>SUB-TOTAL FACULTAD DE CIENCIAS SOCIALES</b>	<b>174</b>	<b>82</b>	<b>38</b>		<b>4</b>			<b>10</b>	<b>29</b>		<b>11</b>			
Antropología	5							3	1		1			
Ciencias Políticas y Derechos Humanos	13	6	2						5					
Ciencias Sociales	85	40	16		4			5	13		7			
Historia	8	5	1						2					
Periodismo	22	14	6						2					
Psicología	32	14	11					1	4		2			
Sociología	6	2						1	2		1			
Trabajo Social	3	1	2											
<b>SUB-TOTAL FACULTAD DE CIENCIAS</b>	<b>288</b>	<b>161</b>	<b>48</b>	<b>1</b>	<b>4</b>	<b>1</b>	<b>1</b>	<b>1</b>	<b>56</b>	<b>1</b>	<b>14</b>			
Biología	96	50	23	1	1				16	1	4			
Física	54	34	4			1		1	11		3			
Matemática	108	65	16		3		1		18		5			
Microbiología	30	12	5						11		2			
<b>SUB-TOTAL FACULTAD DE CIENCIAS ESPACIALES</b>	<b>23</b>	<b>7</b>	<b>12</b>		<b>1</b>			<b>1</b>	<b>2</b>					
Astronomía y Astrofísica	13	3	7		1			1	1					
Ciencia y Tecnología de la Información Geográfica	6	2	3						1					
ArqueoAstronomía y Astronomía Cultural	4	2	2											
<b>SUB - TOTAL C. ECONÓMICAS</b>	<b>374</b>	<b>145</b>	<b>164</b>		<b>12</b>			<b>4</b>	<b>48</b>		<b>1</b>			
Administración Aduanera	5	5												
Administración Banca y Finanzas	11	3	6		1				1					
Administración de Empresas	109	37	55		9			1	6		1			
Administración Pública	8	5	2						1					
Comercio Internacional	18	7	9						2					
Contaduría Pública	66	33	26		2			1	4					
Economía	70	25	20					1	24					
Informática Administrativa	41	22	15					1	3					
Métodos Cuantitativos	33	7	21						5					
Mercadotecnia	13	1	10						2					

CUADRO No. 4.5

DOCENTES POR GRADO Y ORIGEN DEL GRADO ACADEMICO, SEGÚN CENTRO, UNIDAD ACADEMICA Y DEPARTAMENTO. UNAH 2013

UNIDAD / DEPARTAMENTO	TOTAL	EN EL PAIS						EN EL EXTRANJERO						
		LIC.	MAEST.	ESPEC.	DR.	TEC. UNIV.	BACH. UNIV.	LIC.	MAEST.	ESPEC.	DR.	TEC. UNIV.	BACH. UNIV.	SUBESPEC.
<b>SUB - TOTAL C. JURÍDICAS</b>	<b>102</b>	<b>65</b>	<b>18</b>		<b>1</b>			<b>1</b>	<b>13</b>	<b>1</b>	<b>3</b>			
Derecho Administrativo	8	3	2						2		1			
Derecho Internacional	11	6						1	4					
Derecho Penal	13	7	2						3	1				
Derecho Privado	20	12	5		1				1		1			
Derecho Procesal	8	6	2											
Derecho Social	9	8	1											
Coordinación del Seminario de Investigación	18	9	5						3		1			
Teoría e Historia del Derecho	15	14	1											
<b>SUB - TOTAL C. MÉDICAS</b>	<b>205</b>	<b>88</b>	<b>30</b>	<b>38</b>		<b>5</b>		<b>7</b>	<b>17</b>	<b>17</b>	<b>2</b>	<b>1</b>		
Enfermería	23	13	3	2				2	3					
Fisiología	26	8	2	7				1	3	3	2			
Medicina Preventiva y Social	26	15	5						5			1		
Medicina	25	4	16	3						2				
Morfología	70	34	3	16				3	6	8				
Patología	10	6		3						1				
Pediatría				1										
Psiquiatría	13	5		6						2				
Terapia Funcional	11	3	1			5		1		1				
<b>SUB - TOTAL C. QUÍMICAS Y FARMACIA</b>	<b>84</b>	<b>61</b>	<b>6</b>		<b>1</b>				<b>15</b>		<b>1</b>			
Control Químico Farmacéutico	15	5	2						7		1			
Química	51	44	2						5					
Tecnología Farmacéutica	18	12	2		1				3					
<b>SUB - TOTAL INGENIERÍA</b>	<b>144</b>	<b>67</b>	<b>19</b>		<b>2</b>			<b>11</b>	<b>38</b>	<b>1</b>	<b>6</b>			
Ingeniería Civil	46	22	2		1			6	14		1			
Ingeniería Eléctrica Industrial	21	10	5						3		3			
Ingeniería en Sistemas	20	9	6		1				4					
Ingeniería Industrial	24	11	2					5	6					
Ingeniería Mecánica Industrial	14	5	2						6		1			
Ingeniería Química Industrial	19	10	2						5	1	1			
<b>SUB - TOTAL ODONTOLOGÍA</b>	<b>65</b>	<b>19</b>	<b>7</b>	<b>2</b>				<b>2</b>	<b>32</b>	<b>2</b>	<b>1</b>			
Estomatología	16	5	2	1					6	1	1			
Odontología Preventiva	21	3	5						13					
Odontología Restauradora	20	8		1				1	10					
Prótesis Bucal y Maxilofacial	8	3						1	3	1				

CUADRO No. 4.5

DOCENTES POR GRADO Y ORIGEN DEL GRADO ACADEMICO, SEGÚN CENTRO, UNIDAD ACADEMICA Y DEPARTAMENTO. UNAH 2013

UNIDAD / DEPARTAMENTO	TOTAL	EN EL PAIS						EN EL EXTRANJERO						
		LIC.	MAEST.	ESPEC.	DR.	TEC. UNIV.	BACH. UNIV.	LIC.	MAEST.	ESPEC.	DR.	TEC. UNIV.	BACH. UNIV.	SUBESPEC.
<b>SUB - TOTAL UNAH V. DE SULA</b>	<b>536</b>	<b>292</b>	<b>140</b>	<b>15</b>	<b>12</b>			<b>20</b>	<b>42</b>	<b>11</b>	<b>2</b>		<b>1</b>	<b>1</b>
<b>SUB - TOTAL FACULTAD DE HUMANIDADES Y ARTES</b>	<b>88</b>	<b>52</b>	<b>24</b>		<b>1</b>			<b>7</b>	<b>4</b>					
Arte	3	1	2					1						
Cultura Física y Deportes	4	3	1					1						
Filosofía	4	3	1					3	2					
Lenguas Extranjeras	21	19	2					2						
Letras	18	15	3											
Pedagogía	27	11	15		1				2					
<b>SUB - TOTAL FACULTAD DE CIENCIAS SOCIALES</b>	<b>60</b>	<b>37</b>	<b>16</b>						<b>6</b>		<b>1</b>			
Ciencias Sociales	25	13	6						5		1			
Historia	8	7	1											
Periodismo	9	8	1						1					
Psicología	12	4	7											
Sociología	6	5	1											
<b>SUB - TOTAL FACULTAD DE CIENCIAS</b>	<b>64</b>	<b>41</b>	<b>13</b>		<b>1</b>			<b>2</b>	<b>6</b>		<b>1</b>			
Biología	11	6	3						2					
Física	15	10	2						3					
Matemática	36	23	8		1			2	1		1			
Microbiología	2	2												
<b>SUB - TOTAL C. ECONÓMICAS</b>	<b>99</b>	<b>34</b>	<b>49</b>		<b>6</b>			<b>6</b>	<b>4</b>					
Administración de Empresas	38	5	27		3			3						
Contaduría Pública	20	8	9					1	2					
Economía	8	5	1		2									
Informática Administrativa	24	10	10		1			2	1					
Métodos Cuantitativos	9	6	2						1					
<b>SUB - TOTAL CIENCIAS JURIDICAS</b>	<b>43</b>	<b>36</b>	<b>6</b>		<b>1</b>									
Derecho Administrativo	10	10												
Derecho Internacional	9	6	3											
Derecho Penal	8	7			1									
Derecho Privado	10	8	2											
Derecho Procesal	0													
Derecho Social	3	3												
Teoría e Historia	3	2	1											
<b>SUB - TOTAL CIENCIAS MÉDICAS</b>	<b>72</b>	<b>35</b>	<b>9</b>	<b>13</b>	<b>1</b>			<b>1</b>	<b>8</b>	<b>4</b>				<b>1</b>
Enfermería	10	7	2						1					
Fisiología	14	10	1	1					1	1				
Medicina Preventiva y Social	4		1						3					
Medicina	12	3		6	1					1				1
Morfología	27	13	3	6				1	3	1				
Patología	2		1							1				
Psiquiatría	3	2	1											

CUADRO No. 4.5

DOCENTES POR GRADO Y ORIGEN DEL GRADO ACADEMICO, SEGÚN CENTRO, UNIDAD ACADEMICA Y DEPARTAMENTO. UNAH 2013

UNIDAD / DEPARTAMENTO	TOTAL	EN EL PAIS						EN EL EXTRANJERO						
		LIC.	MAEST.	ESPEC.	DR.	TEC. UNIV.	BACH. UNIV.	LIC.	MAEST.	ESPEC.	DR.	TEC. UNIV.	BACH. UNIV.	SUBESPEC.
<b>SUB - TOTAL CIENCIAS QUÍMICAS Y FARMACIA</b>	<b>13</b>	<b>7</b>	<b>1</b>		<b>1</b>			<b>1</b>	<b>3</b>					
Química	13	7	1		1			1	3					
<b>SUB - TOTAL INGENIERÍA</b>	<b>59</b>	<b>31</b>	<b>19</b>		<b>1</b>			<b>3</b>	<b>4</b>				<b>1</b>	
Ingeniería Civil	23	14	4		1			1	2				1	
Ingeniería Eléctrica Industrial	10	2	8											
Ingeniería Industrial	15	7	6					1	1					
Ingeniería Mecánica Industrial	11	8	1					1	1					
<b>SUB-TOTAL ODONTOLOGIA</b>	<b>38</b>	<b>19</b>	<b>3</b>	<b>2</b>					<b>7</b>	<b>7</b>				
Estomatología	11	8	1						1	1				
Odontología Restauradora	6	4								2				
Odontología Preventiva y Social	13	4	1	2					4	2				
Prótesis Bucal y Maxilofacial	8	3	1						2	2				
<b>SUB - TOTAL CURLA</b>	<b>176</b>	<b>107</b>	<b>19</b>	<b>3</b>	<b>2</b>			<b>12</b>	<b>30</b>		<b>3</b>			
<b>SUB - TOTAL FACULTAD DE HUMANIDADES Y ARTES</b>	<b>16</b>	<b>12</b>						<b>2</b>	<b>2</b>					
Arte	2	2												
Cultura Física y Deportes	1	1												
Filosofía	6	4						1	1					
Lenguas Extranjeras	2	1						1						
Letras	5	4							1					
<b>SUB - TOTAL FACULTAD DE CIENCIAS SOCIALES</b>	<b>24</b>	<b>18</b>	<b>2</b>					<b>2</b>	<b>1</b>		<b>1</b>			
Ciencias Sociales	24	18	2					2	1		1			
<b>SUB - TOTAL FACULTAD DE CIENCIAS</b>	<b>17</b>	<b>11</b>	<b>1</b>						<b>4</b>		<b>1</b>			
Biología	8	4							3		1			
Física	3	3												
Matemática	6	4	1						1					
<b>SUB - TOTAL CIENCIAS AGRÍCOLAS Y AMBIENTALES</b>	<b>75</b>	<b>41</b>	<b>8</b>		<b>2</b>			<b>5</b>	<b>18</b>		<b>1</b>			
Administración Agropecuaria	7	2	2					1	2					
Desarrollo Rural	2	2												
Economía Agrícola	1		1											
Hostelería	1								1					
Industrias Forestales	4	2	1		1									
Ingeniería Agrícola	8	7	1											
Ingeniería Agroindustrial	1		1											
Manejo Forestal	7	4			1				2					
Producción Animal	11	6						1	3		1			
Producción Vegetal	15	9							6					
Silvicultura	6	3						3						
Suelos	6	4							2					
Turismo	6	2	2						2					

CUADRO No. 4.5

DOCENTES POR GRADO Y ORIGEN DEL GRADO ACADEMICO, SEGÚN CENTRO, UNIDAD ACADEMICA Y DEPARTAMENTO. UNAH 2013

UNIDAD / DEPARTAMENTO	TOTAL	EN EL PAIS						EN EL EXTRANJERO						
		LIC.	MAEST.	ESPEC.	DR.	TEC. UNIV.	BACH. UNIV.	LIC.	MAEST.	ESPEC.	DR.	TEC. UNIV.	BACH. UNIV.	SUBESPEC.
<b>SUB - TOTAL CIENCIAS ECONOMICAS</b>	<b>23</b>	<b>13</b>	<b>6</b>					<b>2</b>	<b>2</b>					
Administración de Empresas	19	10	5					2	2					
Contaduría Pública	1	1												
Economía	1		1											
Informática Administrativa	1	1												
Métodos Cuantitativos	1	1												
<b>SUB - TOTAL CIENCIAS MEDICAS</b>	<b>14</b>	<b>10</b>		<b>2</b>					<b>2</b>					
Enfermería	12	8		2					2					
Medicina Preventiva y Social	1	1												
Morfología	1	1												
<b>SUB - TOTAL CIENCIAS QUIMICAS Y FARMACIA</b>	<b>7</b>	<b>2</b>	<b>2</b>	<b>1</b>				<b>1</b>	<b>1</b>					
Química	7	2	2	1				1	1					
<b>SUB - TOTAL CUROC</b>	<b>83</b>	<b>51</b>	<b>25</b>						<b>7</b>					
<b>SUB - TOTAL FACULTAD DE HUMANIDADES Y ARTES</b>	<b>8</b>	<b>7</b>	<b>1</b>											
Cultura Física y Deportes	1	1												
Filosofía	1	1												
Lenguas Extranjeras	3	3												
Letras	3	2	1											
<b>SUB - TOTAL FACULTAD DE CIENCIAS SOCIALES</b>	<b>4</b>	<b>2</b>	<b>2</b>											
Ciencias Políticas y Derechos Humanos	4	2	2											
<b>SUB - TOTAL FACULTAD DE CIENCIAS</b>	<b>12</b>	<b>4</b>	<b>7</b>						<b>1</b>					
Biología	6	2	4											
Matemática	6	2	3						1					
<b>SUB - TOTAL CIENCIAS AGRÍCOLAS Y AMBIENTALES</b>	<b>10</b>	<b>4</b>	<b>2</b>						<b>4</b>					
Ingeniería Agroindustrial	7	4	1						2					
Producción Vegetal	3		1						2					
<b>SUB - TOTAL CIENCIAS ECONOMICAS</b>	<b>36</b>	<b>25</b>	<b>9</b>						<b>2</b>					
Administración de Empresas	15	12	3											
Comercio Internacional	10	4	4						2					
Contaduría Pública	2	2												
Economía	3	3												
Informática Administrativa	3	1	2											
Métodos Cuantitativos	3	3												

CUADRO No. 4.5

DOCENTES POR GRADO Y ORIGEN DEL GRADO ACADEMICO, SEGÚN CENTRO, UNIDAD ACADEMICA Y DEPARTAMENTO. UNAH 2013

UNIDAD / DEPARTAMENTO	TOTAL	EN EL PAIS						EN EL EXTRANJERO						
		LIC.	MAEST.	ESPEC.	DR.	TEC. UNIV.	BACH. UNIV.	LIC.	MAEST.	ESPEC.	DR.	TEC. UNIV.	BACH. UNIV.	SUBESPEC.
<b>SUB - TOTAL CIENCIAS MEDICAS</b>	<b>10</b>	<b>8</b>	<b>2</b>											
Enfermería	7	5	2											
Fisiología	2	2												
Medicina Preventiva y Social	1	1												
<b>SUB - TOTAL CIENCIAS QUIMICAS Y FARMACIA</b>	<b>3</b>	<b>1</b>	<b>2</b>											
Química	3	1	2											
<b>SUB - TOTAL CURC</b>	<b>121</b>	<b>68</b>	<b>39</b>	<b>1</b>				<b>4</b>	<b>7</b>		<b>2</b>			
<b>SUB - TOTAL FACULTAD DE HUMANIDADES Y ARTES</b>	<b>17</b>	<b>14</b>	<b>3</b>											
Cultura Física y Deportes	4	4												
Filosofía	4	3	1											
Lenguas Extranjeras	5	4	1											
Letras	4	3	1											
<b>SUB - TOTAL FACULTAD DE CIENCIAS SOCIALES</b>	<b>13</b>	<b>7</b>	<b>5</b>					<b>1</b>						
Ciencias Sociales	6	3	3											
Periodismo	5	3	2											
Psicología	1	1												
Sociología	1							1						
<b>SUB - TOTAL FACULTAD DE CIENCIAS</b>	<b>24</b>	<b>10</b>	<b>9</b>					<b>1</b>	<b>3</b>		<b>1</b>			
Biología	7	4						1	1		1			
Física	2	1	1											
Matemática	13	5	6						2					
Microbiología	2		2											
<b>SUB - TOTAL CIENCIAS AGRICOLAS Y AMBIENTALES</b>	<b>9</b>	<b>4</b>	<b>3</b>					<b>2</b>						
Ingeniería Agroindustrial	7	3	3					1						
Producción Vegetal	2	1						1						
<b>SUB - TOTAL CIENCIAS ECONOMICAS</b>	<b>35</b>	<b>16</b>	<b>16</b>	<b>1</b>					<b>1</b>		<b>1</b>			
Administración de Empresas	11	7	3								1			
Comercio Internacional	11	4	7											
Contaduría Pública	2	2												
Economía	6	2	4											
Informática Administrativa	3	1	2											
Métodos Cuantitativos	2			1					1					
<b>SUB - TOTAL CIENCIAS JURÍDICAS</b>	<b>1</b>	<b>1</b>												
Derecho Social	1	1												
<b>SUB - TOTAL CIENCIAS MEDICAS</b>	<b>9</b>	<b>8</b>	<b>1</b>											
Enfermería	7	6	1											
Fisiología	2	2												

CUADRO No. 4.5

DOCENTES POR GRADO Y ORIGEN DEL GRADO ACADEMICO, SEGÚN CENTRO, UNIDAD ACADEMICA Y DEPARTAMENTO. UNAH 2013

UNIDAD / DEPARTAMENTO	TOTAL	EN EL PAIS						EN EL EXTRANJERO						
		LIC.	MAEST.	ESPEC.	DR.	TEC. UNIV.	BACH. UNIV.	LIC.	MAEST.	ESPEC.	DR.	TEC. UNIV.	BACH. UNIV.	SUBESPEC.
<b>SUB - TOTAL CIENCIAS QUIMICAS Y FARMACIA</b>	<b>12</b>	<b>8</b>	<b>2</b>						<b>2</b>					
Química	8	6	2											
Control Químico y Farmacéutico	4	2							2					
<b>SUB - TOTAL INGENIERÍA</b>	<b>1</b>								<b>1</b>					
Ingeniería Civil	1								1					
<b>SUB - TOTAL CURLP</b>	<b>69</b>	<b>42</b>	<b>25</b>		<b>1</b>			<b>1</b>						
<b>SUB - TOTAL FACULTAD DE HUMANIDADES Y ARTES</b>	<b>9</b>	<b>7</b>	<b>2</b>											
Cultura Física y Deportes	1	1												
Filosofía	2	1	1											
Lenguas Extranjeras	1	1												
Letras	4	3	1											
Pedagogía	1	1												
<b>SUB - TOTAL FACULTAD DE CIENCIAS SOCIALES</b>	<b>8</b>	<b>4</b>	<b>4</b>											
Ciencias Sociales	7	3	4											
Psicología	1	1												
<b>SUB - TOTAL FACULTAD DE CIENCIAS</b>	<b>19</b>	<b>13</b>	<b>5</b>		<b>1</b>									
Microbiología	1	1												
Biología	9	5	4											
Física	3	2			1									
Matemática	6	5	1											
<b>SUB - TOTAL CIENCIAS AGRICOLAS Y AMBIENTALES</b>	<b>4</b>	<b>3</b>	<b>1</b>											
Ingeniería Agroindustrial	4	3	1											
<b>SUB - TOTAL CIENCIAS ECONOMICAS</b>	<b>18</b>	<b>7</b>	<b>10</b>					<b>1</b>						
Administración Pública	1		1											
Comercio Internacional	12	5	6					1						
Informática Administrativa	2		2											
Economía	3	2	1											
<b>SUB - TOTAL CIENCIAS MEDICAS</b>	<b>7</b>	<b>6</b>	<b>1</b>											
Fisiología	1	1												
Morfología	1	1												
Enfermería	4	3	1											
Medicina Preventiva y Social	1	1												
<b>SUB - TOTAL CIENCIAS QUIMICAS Y FARMACIA</b>	<b>4</b>	<b>2</b>	<b>2</b>											
Química	4	2	2											



CUADRO No. 4.5

DOCENTES POR GRADO Y ORIGEN DEL GRADO ACADEMICO, SEGÚN CENTRO, UNIDAD ACADEMICA Y DEPARTAMENTO. UNAH 2013

UNIDAD / DEPARTAMENTO	TOTAL	EN EL PAIS						EN EL EXTRANJERO						
		LIC.	MAEST.	ESPEC.	DR.	TEC. UNIV.	BACH. UNIV.	LIC.	MAEST.	ESPEC.	DR.	TEC. UNIV.	BACH. UNIV.	SUBESPEC.
<b>SUB - TOTAL CURNO</b>	<b>80</b>	<b>37</b>	<b>37</b>						<b>6</b>					
<b>SUB - TOTAL FACULTAD DE HUMANIDADES Y ARTES</b>	<b>14</b>	<b>8</b>	<b>4</b>						<b>2</b>					
Cultura Física y Deportes	3	3												
Filosofía	2	1							1					
Lenguas Extranjeras	2	1							1					
Letras	6	3	3											
Pedagogía	1		1											
<b>SUB - TOTAL FACULTAD DE CIENCIAS SOCIALES</b>	<b>4</b>		<b>4</b>											
Ciencias Sociales	3		3											
Psicología	1		1											
<b>SUB - TOTAL FACULTAD DE CIENCIAS</b>	<b>15</b>	<b>10</b>	<b>5</b>											
Biología	5	5												
Física	1		1											
Matemática	8	4	4											
Microbiología	1	1												
<b>SUB - TOTAL CIENCIAS AGRÍCOLAS Y AMBIENTALES</b>	<b>8</b>	<b>6</b>	<b>1</b>						<b>1</b>					
Ingeniería Agroindustrial	8	6	1						1					
<b>SUB - TOTAL CIENCIAS ECONOMICAS</b>	<b>30</b>	<b>9</b>	<b>20</b>						<b>1</b>					
Administración de Empresas	18	3	14						1					
Comercio Internacional	1	1												
Contaduría Pública	4	2	2											
Economía	3	1	2											
Informática Administrativa	1	1												
Métodos Cuantitativos	3	1	2											
<b>SUB - TOTAL CIENCIAS MEDICAS</b>	<b>6</b>	<b>2</b>	<b>2</b>						<b>2</b>					
Ciencias Fisiológicas	1	1												
Ciencias Morfológicas	1		1											
Enfermería	3	1	1						1					
Medicina Preventiva y Social	1								1					
<b>SUB - TOTAL CIENCIAS QUIMICAS Y FARMACIA</b>	<b>2</b>	<b>2</b>												
Química	2	2												
<b>SUB - TOTAL FACULTAD DE INGENIERÍA</b>	<b>1</b>		<b>1</b>											
Ingeniería Química	1		1											

CUADRO No. 4.5

DOCENTES POR GRADO Y ORIGEN DEL GRADO ACADEMICO, SEGÚN CENTRO, UNIDAD ACADEMICA Y DEPARTAMENTO. UNAH 2013

UNIDAD / DEPARTAMENTO	TOTAL	EN EL PAIS				EN EL EXTRANJERO						TEC. UNIV.	BACH. UNIV.	SUBESPEC.	
		LIC.	MAEST.	ESPEC.	DR.	TEC. UNIV.	BACH. UNIV.	LIC.	MAEST.	ESPEC.	DR.				
<b>SUB - TOTAL CURVA</b>	<b>33</b>	<b>30</b>	<b>2</b>					<b>1</b>							
<b>SUB - TOTAL FACULTAD DE HUMANIDADES Y ARTES</b>	<b>7</b>	<b>6</b>						<b>1</b>							
Cultura Física y Deportes	1	1													
Filosofía	2	1						1							
Lenguas Extranjeras	2	2													
Letras	1	1													
Pedagogía	1	1													
<b>SUB - TOTAL FACULTAD DE CIENCIAS SOCIALES</b>	<b>4</b>	<b>4</b>													
Ciencias Sociales	2	2													
Historia	1	1													
Sociología	1	1													
<b>SUB - TOTAL FACULTAD DE CIENCIAS</b>	<b>9</b>	<b>8</b>	<b>1</b>												
Biología	4	3	1												
Física	1	1													
Matemática	3	3													
Microbiología	1	1													
<b>SUB - TOTAL CIENCIAS AGRICOLAS Y AMBIENTALES</b>	<b>5</b>	<b>5</b>													
Ingeniería Agroindustrial	5	5													
<b>SUB - TOTAL CIENCIAS ECONOMICAS</b>	<b>6</b>	<b>5</b>	<b>1</b>												
Contaduría Pública	6	5	1												
<b>SUB - TOTAL CIENCIAS QUIMICAS Y FARMACIA</b>	<b>2</b>	<b>2</b>													
Química	2	2													
<b>SUB - TOTAL UNAH TEC-DANLI</b>	<b>52</b>	<b>33</b>	<b>12</b>					<b>1</b>	<b>5</b>		<b>1</b>				
<b>SUB - TOTAL FACULTAD DE HUMANIDADES Y ARTES</b>	<b>10</b>	<b>9</b>							<b>1</b>						
Filosofía	3	2							1						
Lenguas Extranjeras	2	2													
Letras	5	5													
<b>SUB - TOTAL FACULTAD DE CIENCIAS SOCIALES</b>	<b>5</b>	<b>4</b>	<b>1</b>												
Ciencias Sociales	4	4													
Psicología	1		1												
<b>SUB - TOTAL FACULTAD DE CIENCIAS</b>	<b>7</b>	<b>2</b>	<b>3</b>						<b>1</b>		<b>1</b>				
Biología	3		2								1				
Física	1	1													
Matemática	2	1	1												
Microbiología	1								1						

CUADRO No. 4.5

DOCENTES POR GRADO Y ORIGEN DEL GRADO ACADEMICO, SEGÚN CENTRO, UNIDAD ACADEMICA Y DEPARTAMENTO. UNAH 2013

UNIDAD / DEPARTAMENTO	TOTAL	EN EL PAIS				EN EL EXTRANJERO								
		LIC.	MAEST.	ESPEC.	DR.	TEC. UNIV.	BACH. UNIV.	LIC.	MAEST.	ESPEC.	DR.	TEC. UNIV.	BACH. UNIV.	SUBESPEC.
<b>SUB - TOTAL CIENCIAS AGRÍCOLAS Y AMBIENTALES</b>	<b>2</b>	<b>1</b>	<b>1</b>											
Ingeniería Agroindustrial	2	1	1											
<b>SUB - TOTAL CIENCIAS ECONOMICAS</b>	<b>15</b>	<b>11</b>	<b>4</b>											
Administración de Empresas	4	2	2											
Contaduría Pública	1		1											
Economía	1	1												
Informática Administrativa	8	8												
Métodos Cuantitativos	1		1											
<b>SUB - TOTAL CIENCIAS MEDICAS</b>	<b>10</b>	<b>5</b>	<b>1</b>					<b>1</b>	<b>3</b>					
Enfermería	8	5	1						2					
Medicina Preventiva y Social	1							1						
Morfología	1								1					
<b>SUB - TOTAL CIENCIAS QUÍMICAS Y FARMACIA</b>	<b>2</b>	<b>1</b>	<b>1</b>											
Química	2	1	1											
<b>SUB - TOTAL INGENIERIA</b>	<b>1</b>		<b>1</b>											
Ingeniería Civil	1		1											
<b>SUB - TOTAL TELECENTRO CHOLOMA</b>	<b>1</b>								<b>1</b>					
<b>SUB - TOTAL HUMANIDADES Y ARTES</b>	<b>1</b>								<b>1</b>					
Pedagogía	1								1					
<b>SUB - TOTAL TELECENTRO GRACIAS</b>	<b>2</b>	<b>2</b>												
<b>SUB - TOTAL HUMANIDADES Y ARTES</b>	<b>2</b>	<b>2</b>												
Ciencias Sociales	1	1												
Pedagogía	1	1												
<b>SUB - TOTAL TELECENTRO TELA</b>	<b>8</b>	<b>3</b>	<b>3</b>						<b>1</b>		<b>1</b>			
<b>SUB-TOTAL FACULTAD DE HUMANIDADES Y ARTES</b>	<b>1</b>	<b>1</b>												
Filosofía	1	1												
<b>SUB - TOTAL FACULTAD DE CIENCIAS</b>	<b>3</b>	<b>1</b>							<b>1</b>		<b>1</b>			
Biología	2								1		1			
Matemáticas	1	1												
<b>SUB - TOTAL CIENCIAS ECONÓMICAS</b>	<b>3</b>	<b>1</b>	<b>2</b>											
Administración de Empresas	1		1											
Contaduría Pública	1		1											
Métodos Cuantitativos	1	1												
<b>SUB-TOTAL FACULTAD DE INGENIERÍA</b>	<b>1</b>		<b>1</b>											
Ingeniería Industrial	1		1											
<b>SUED</b>	<b>93</b>	<b>72</b>			<b>1</b>			<b>1</b>	<b>19</b>					

Fuente: Unidades Académicas y Administrativas y Dirección de Estadísticas SEDI

CUADRO No. 4.6

DOCENTES POR DEDICACIÓN, SEGÚN CENTRO, UNIDAD ACADÉMICA Y DEPARTAMENTO. UNAH 2013

TOTAL UNAH	TOTAL	NACIONAL		EXTRANJERO	
		MASCULINO	FEMENINO	MASCULINO	FEMENINO
		<b>3,069</b>	<b>1,790</b>	<b>1,245</b>	<b>20</b>
<b>SUB-TOTAL CU</b>	<b>1,815</b>	<b>1,043</b>	<b>748</b>	<b>15</b>	<b>9</b>
<b>SUB-TOTAL FACULTAD DE HUMANIDADES Y ARTES</b>	<b>356</b>	<b>178</b>	<b>171</b>	<b>4</b>	<b>3</b>
Arquitectura	39	31	8		
Arte	20	14	5	1	
Cultura Física y Deportes	23	15	8		
Filosofía	23	16	7		
Lenguas Extranjeras	72	28	38	3	3
Letras	54	17	37		
Pedagogía	125	57	68		
<b>SUB - TOTAL FACULTAD DE CIENCIAS SOCIALES</b>	<b>174</b>	<b>77</b>	<b>93</b>	<b>1</b>	<b>3</b>
Antropología	5		4	1	
Ciencias Políticas y Derechos Humanos	13	4	9		
Ciencias Sociales	85	47	35		3
Historia	8	2	6		
Periodismo	22	13	9		
Psicología	32	6	26		
Sociología	6	5	1		
Trabajo Social	3		3		
<b>SUB - TOTAL FACULTAD DE CIENCIAS</b>	<b>288</b>	<b>172</b>	<b>112</b>	<b>3</b>	<b>1</b>
Biología	96	50	46		
Física	54	43	10	1	
Matemática	108	76	30	2	
Microbiología	30	3	26		1
<b>SUB-TOTAL FACULTAD DE CIENCIAS ESPACIALES</b>	<b>23</b>	<b>14</b>	<b>8</b>	<b>1</b>	
Astronomía y Astrofísica	13	7	5	1	
Ciencia y Tecnología de la Información Geográfica	6	4	2		
ArqueoAstronomía y Astronomía Cultural	4	3	1		
<b>SUB - TOTAL C. ECONÓMICAS</b>	<b>374</b>	<b>253</b>	<b>120</b>	<b>1</b>	
Administración Aduanera	5	3	2		
Administración Banca y Finanzas	11	10	1		
Administración de Empresas	109	80	29		
Administración Pública	8	5	3		
Comercio Internacional	18	8	10		
Contaduría Pública	66	47	19		
Economía	70	54	16		
Informática Administrativa	41	18	22	1	
Métodos Cuantitativos	33	24	9		
Mercadotecnia	13	4	9		
<b>SUB - TOTAL C. JURÍDICAS</b>	<b>102</b>	<b>74</b>	<b>27</b>	<b>1</b>	
Derecho Administrativo	8	5	3		
Derecho Internacional	11	6	4	1	
Derecho Penal	13	8	5		
Derecho Privado	20	15	5		
Derecho Procesal	8	7	1		
Derecho Social	9	8	1		
Coordinación Seminario de Investigación en Derecho	18	13	5		
Teoría e Historia del Derecho	15	12	3		

CUADRO No. 4.6

DOCENTES POR DEDICACIÓN, SEGÚN CENTRO, UNIDAD ACADÉMICA Y DEPARTAMENTO. UNAH 2013

UNIDAD / DEPARTAMENTO	TOTAL	NACIONAL		EXTRANJERO	
		MASCULINO	FEMENINO	MASCULINO	FEMENINO
<b>SUB - TOTAL C. MÉDICAS</b>	<b>205</b>	<b>96</b>	<b>107</b>	<b>1</b>	<b>1</b>
Enfermería	23		23		
Fisiología	26	14	11	1	
Medicina Preventiva y Social	26	7	19		
Medicina	25	16	9		
Morfología	70	46	24		
Patología	10	4	6		
Pediatría	1		1		
Psiquiatría	13	7	6		
Terapia Funcional	11	2	8		1
<b>SUB - TOTAL C. QUÍMICAS Y FARMACIA</b>	<b>84</b>	<b>22</b>	<b>62</b>		
Control Químico Farmacéutico	15	3	12		
Química	51	13	38		
Tecnología Farmacéutica	18	6	12		
<b>SUB - TOTAL INGENIERÍA</b>	<b>144</b>	<b>114</b>	<b>27</b>	<b>2</b>	<b>1</b>
Ingeniería Civil	46	31	13	2	
Ingeniería Eléctrica Industrial	21	17	4		
Ingeniería en Sistemas	20	18	2		
Ingeniería Industrial	24	21	3		
Ingeniería Mecánica Industrial	14	14			
Ingeniería Química Industrial	19	13	5		1
<b>SUB - TOTAL ODONTOLOGÍA</b>	<b>65</b>	<b>43</b>	<b>21</b>	<b>1</b>	
Estomatología	16	12	4		
Odontología Preventiva	21	8	13		
Odontología Restauradora	20	15	4	1	
Prótesis Bucal y Maxilofacial	8	8			
<b>SUB - TOTAL UNAH V. DE SULA</b>	<b>536</b>	<b>341</b>	<b>192</b>	<b>1</b>	<b>2</b>
<b>SUB - TOTAL FACULTAD DE HUMANIDADES Y ARTES</b>	<b>88</b>	<b>44</b>	<b>44</b>		
Arte	4	3	1		
Cultura Física y Deportes	5	4	1		
Filosofía	9	9			
Lenguas Extranjeras	23	8	15		
Letras	18	10	8		
Pedagogía	29	10	19		
<b>SUB - TOTAL FACULTAD DE CIENCIAS SOCIALES</b>	<b>60</b>	<b>35</b>	<b>25</b>		
Ciencias Sociales	25	12	13		
Historia	8	7	1		
Periodismo	9	8	1		
Psicología	12	3	9		
Sociología	6	5	1		
<b>SUB - TOTAL FACULTAD DE CIENCIAS</b>	<b>64</b>	<b>43</b>	<b>21</b>		
Biología	11	6	5		
Física	15	13	2		
Matemática	36	24	12		
Microbiología	2		2		
<b>SUB - TOTAL CIENCIAS ECONÓMICAS</b>	<b>99</b>	<b>77</b>	<b>21</b>		<b>1</b>
Administración de Empresas	38	29	9		
Contaduría Pública	20	18	2		
Economía	8	5	3		
Informática Administrativa	24	18	5		1
Métodos Cuantitativos	9	7	2		

CUADRO No. 4.6

DOCENTES POR DEDICACIÓN, SEGÚN CENTRO, UNIDAD ACADÉMICA Y DEPARTAMENTO. UNAH 2013

UNIDAD / DEPARTAMENTO	TOTAL	NACIONAL		EXTRANJERO	
		MASCULINO	FEMENINO	MASCULINO	FEMENINO
<b>SUB - TOTAL CIENCIAS JURIDICAS</b>	<b>43</b>	<b>34</b>	<b>9</b>		
Derecho Administrativo	10	8	2		
Derecho Internacional	9	7	2		
Derecho Penal	8	7	1		
Derecho Privado	10	6	4		
Derecho Social	3	3			
Teoría e Historia	3	3			
<b>SUB - TOTAL CIENCIAS MEDICAS</b>	<b>72</b>	<b>34</b>	<b>38</b>		
Enfermería	10		10		
Fisiología	14	9	5		
Medicina Preventiva y Social	4	3	1		
Medicina	12	10	2		
Morfología	27	11	16		
Psiquiatría	3	1	2		
Patología	2		2		
<b>SUB - TOTAL CIENCIAS QUIMICAS Y FARMACIA</b>	<b>13</b>	<b>5</b>	<b>8</b>		
Química	13	5	8		
<b>SUB - TOTAL INGENIERÍA</b>	<b>59</b>	<b>51</b>	<b>7</b>		<b>1</b>
Ingeniería Civil	23	18	4		1
Ingeniería Eléctrica Industrial	10	9	1		
Ingeniería Industrial	15	14	1		
Ingeniería Mecánica Industrial	11	10	1		
<b>SUB - TOTAL ODONTOLOGIA</b>	<b>38</b>	<b>18</b>	<b>19</b>	<b>1</b>	
Estomatología	11	6	5		
Odontología Restauradora	6	3	3		
Odontología Preventiva y	13	3	10		
Prótesis Bucal y Maxilofacial	8	6	1	1	
<b>SUB - TOTAL CURLA</b>	<b>176</b>	<b>108</b>	<b>65</b>	<b>2</b>	<b>1</b>
<b>SUB - TOTAL FACULTAD DE HUMANIDADES Y ARTES</b>	<b>16</b>	<b>9</b>	<b>6</b>	<b>1</b>	
Arte	2	2			
Cultura Física y Deportes	1	1			
Filosofía	6	2	3	1	
Lenguas Extranjeras	2		2		
Letras	5	4	1		
<b>SUB - TOTAL FACULTAD DE CIENCIAS SOCIALES</b>	<b>24</b>	<b>11</b>	<b>13</b>		
Ciencias Sociales	24	11	13		
<b>SUB - TOTAL FACULTAD DE CIENCIAS</b>	<b>17</b>	<b>8</b>	<b>8</b>	<b>1</b>	
Biología	8	3	4	1	
Física	3	1	2		
Matemática	6	4	2		

CUADRO No. 4.6

DOCENTES POR DEDICACIÓN, SEGÚN CENTRO, UNIDAD ACADÉMICA Y DEPARTAMENTO. UNAH 2013

UNIDAD / DEPARTAMENTO	TOTAL	NACIONAL		EXTRANJERO	
		MASCULINO	FEMENINO	MASCULINO	FEMENINO
<b>SUB - TOTAL CIENCIAS AGRICOLAS Y AMBIENTALES</b>	<b>75</b>	<b>57</b>	<b>17</b>		<b>1</b>
Administración Agropecuaria	7	4	3		
Desarrollo Rural	2	2			
Economía Agrícola	1		1		
Hostelería	1		1		
Industrias Forestales	4	4			
Ingeniería Agroindustrial	1		1		
Ingeniería Agrícola	8	5	2		1
Manejo Forestal	7	7			
Producción Animal	11	9	2		
Producción Vegetal	15	13	2		
Silvicultura	6	6			
Suelos	6	6			
Turismo	6	1	5		
<b>SUB - TOTAL CIENCIAS ECONOMICAS</b>	<b>23</b>	<b>18</b>	<b>5</b>		
Administración de Empresas	19	16	3		
Contaduría Pública	1	1			
Economía	1	1			
Informática Administrativa	1		1		
Métodos Cuantitativos	1		1		
<b>SUB - TOTAL CIENCIAS MEDICAS</b>	<b>14</b>	<b>2</b>	<b>12</b>		
Enfermería	12	1	11		
Medicina Preventiva y Social	1	1			
Morfología	1		1		
<b>SUB - TOTAL QUIMICA Y FARMACIA</b>	<b>7</b>	<b>3</b>	<b>4</b>		
Química	7	3	4		
<b>SUB - TOTAL CUROC</b>	<b>83</b>	<b>47</b>	<b>36</b>		
<b>SUB-TOTAL FACULTAD DE HUMANIDADES Y ARTES</b>	<b>8</b>	<b>4</b>	<b>4</b>		
Cultura Física y Deportes	1	1			
Filosofía	1	1			
Lenguas Extranjeras	3		3		
Letras	3	2	1		
<b>SUB-TOTAL FACULTAD CIENCIAS SOCIALES</b>	<b>4</b>	<b>2</b>	<b>2</b>		
Ciencias Sociales	4	2	2		
<b>SUB - TOTAL FACULTAD DE CIENCIAS</b>	<b>12</b>	<b>8</b>	<b>4</b>		
Biología	6	3	3		
Matemática	6	5	1		
<b>SUB - TOTAL CIENCIAS AGRÍCOLAS Y AMBIENTALES</b>	<b>10</b>	<b>9</b>	<b>1</b>		
Ingeniería Agroindustrial	7	6	1		
Producción Vegetal	3	3			
<b>SUB - TOTAL CIENCIAS ECONÓMICAS</b>	<b>36</b>	<b>22</b>	<b>14</b>		
Administración de Empresas	15	9	6		
Comercio Internacional	10	6	4		
Contaduría Pública	2	1	1		
Economía	3	2	1		
Informática Administrativa	3	1	2		
Métodos Cuantitativos	3	3			

CUADRO No. 4.6

DOCENTES POR DEDICACIÓN, SEGÚN CENTRO, UNIDAD ACADÉMICA Y DEPARTAMENTO. UNAH 2013

UNIDAD / DEPARTAMENTO	TOTAL	NACIONAL		EXTRANJERO	
		MASCULINO	FEMENINO	MASCULINO	FEMENINO
<b>SUB - TOTAL CIENCIAS MÉDICAS</b>	<b>10</b>	<b>2</b>	<b>8</b>		
Enfermería	7	1	6		
Fisiología	2	1	1		
Medicina Preventiva y Social	1		1		
<b>SUB - TOTAL CIENCIAS QUÍMICAS Y FARMACIA</b>	<b>3</b>		<b>3</b>		
Química	3		3		
<b>SUB - TOTAL CURC</b>	<b>121</b>	<b>65</b>	<b>55</b>		<b>1</b>
<b>SUB-TOTAL FACULTAD DE HUMANIDADES Y ARTES</b>	<b>17</b>	<b>9</b>	<b>8</b>		
Cultura Física y Deportes	4	4			
Filosofía	4	2	2		
Lenguas Extranjeras	5		5		
Letras	4	3	1		
<b>SUB-TOTAL FACULTAD CIENCIAS SOCIALES</b>	<b>13</b>	<b>5</b>	<b>8</b>		
Ciencias Sociales	6	2	4		
Sociología	1		1		
Periodismo	5	3	2		
Psicología	1		1		
<b>SUB - TOTAL FACULTAD DE CIENCIAS</b>	<b>24</b>	<b>14</b>	<b>10</b>		
Biología	7	2	5		
Física	2	2			
Matemática	13	9	4		
Microbiología	2	1	1		
<b>AGRÍCOLAS Y FORESTALES</b>	<b>9</b>	<b>9</b>			
Producción Vegetal	2	2			
Agroindustria	7	7			
<b>SUB - TOTAL CIENCIAS JURIDICAS</b>	<b>1</b>	<b>1</b>			
Derecho Social	1	1			
<b>SUB - TOTAL CIENCIAS ECONOMICAS</b>	<b>35</b>	<b>18</b>	<b>17</b>		
Administración de Empresas	10	5	5		
Contaduría Pública	2	1	1		
Comercio Internacional	11	4	7		
Economía	6	4	2		
Informática Administrativa	4	2	2		
Métodos Cuantitativos	2	2			
<b>SUB - TOTAL CIENCIAS MEDICAS</b>	<b>9</b>	<b>2</b>	<b>7</b>		
Enfermería	7		7		
Fisiología	2	2			
<b>SUB - TOTAL QUIMICAS Y FARMACIA</b>	<b>12</b>	<b>6</b>	<b>5</b>		<b>1</b>
Química	8	4	3		1
Control Química y Farmacia	4	2	2		
<b>SUB - TOTAL INGENIERÍA</b>	<b>1</b>	<b>1</b>			
Ingeniería Civil	1	1			



CUADRO No. 4.6

DOCENTES POR DEDICACIÓN, SEGÚN CENTRO, UNIDAD ACADÉMICA Y DEPARTAMENTO. UNAH 2013

UNIDAD / DEPARTAMENTO	TOTAL	NACIONAL		EXTRANJERO	
		MASCULINO	FEMENINO	MASCULINO	FEMENINO
<b>SUB - TOTAL CURLP</b>	<b>69</b>	<b>36</b>	<b>33</b>		
<b>SUB - TOTAL FACULTAD DE HUMANIDADES Y ARTES</b>	<b>9</b>	<b>7</b>	<b>2</b>		
Cultura Física y Deportes	1	1			
Filosofía	2	2			
Lenguas Extranjeras	1	1			
Letras	4	2	2		
Pedagogía	1	1			
<b>SUB - TOTAL FACULTAD DE CIENCIAS SOCIALES</b>	<b>8</b>	<b>3</b>	<b>5</b>		
Ciencias Sociales	7	2	5		
Psicología	1	1			
<b>SUB - TOTAL FACULTAD DE CIENCIAS</b>	<b>19</b>	<b>14</b>	<b>5</b>		
Biología	9	5	4		
Física	3	3			
Microbiología	1	1			
Matemática	6	5	1		
<b>SUB-TOTAL AGRÍCOLAS Y AMBIENTALES</b>	<b>4</b>	<b>3</b>	<b>1</b>		
Ingeniería Agroindustrial	4	3	1		
<b>SUB - TOTAL CIENCIAS ECONOMICAS</b>	<b>18</b>	<b>8</b>	<b>10</b>		
Administración Pública	1		1		
Comercio Internacional	12	7	5		
Informatica Administrativa	2		2		
Economía	3	1	2		
<b>SUB - TOTAL CIENCIAS MEDICAS</b>	<b>7</b>		<b>7</b>		
Enfermería	4		4		
Fisiología	1		1		
Medicina Preventiva y Social	1		1		
Morfología	1		1		
<b>SUB - TOTAL QUIMICAS Y FARMACIA</b>	<b>4</b>	<b>1</b>	<b>3</b>		
Química	4	1	3		
<b>SUB - TOTAL CURNO</b>	<b>80</b>	<b>45</b>	<b>35</b>		
<b>SUB - TOTAL FACULTAD DE HUMANIDADES Y ARTES</b>	<b>14</b>	<b>8</b>	<b>6</b>		
Cultura Física y Deportes	3	3			
Filosofía	2	2			
Lenguas Extranjeras	2	1	1		
Pedagogía	1		1		
Letras	6	2	4		
<b>SUB - TOTAL FACULTAD DE CIENCIAS SOCIALES</b>	<b>4</b>		<b>4</b>		
Ciencias Sociales	3		3		
Psicología	1		1		
<b>SUB - TOTAL FACULTAD DE CIENCIAS</b>	<b>15</b>	<b>11</b>	<b>4</b>		
Biología	5	4	1		
Física	1	1			
Matemática	8	5	3		
Microbiología	1	1			
<b>SUB-TOTAL AGRÍCOLAS Y AMBIENTALES</b>	<b>8</b>	<b>7</b>	<b>1</b>		
Ingeniería Agroindustrial	8	7	1		

CUADRO No. 4.6

DOCENTES POR DEDICACIÓN, SEGÚN CENTRO, UNIDAD ACADÉMICA Y DEPARTAMENTO. UNAH 2013

UNIDAD / DEPARTAMENTO	TOTAL	NACIONAL		EXTRANJERO	
		MASCULINO	FEMENINO	MASCULINO	FEMENINO
<b>SUB-TOTAL INGENIERIA</b>	<b>1</b>		<b>1</b>		
Ingeniería Química	1		1		
<b>SUB - TOTAL CIENCIAS ECONOMICAS</b>	<b>30</b>	<b>18</b>	<b>12</b>		
Administración de Empresas	18	10	8		
Comercio Internacional	1	1			
Contaduría Pública	4	3	1		
Informática Administrativa	1	1			
Economía	3		3		
Métodos Cuantitativos	3	3			
<b>SUB - TOTAL CIENCIAS MEDICAS</b>	<b>6</b>	<b>1</b>	<b>5</b>		
Enfermería	3		3		
Fisiología	1		1		
Morfología	1		1		
Medicina Preventiva y Social	1	1			
<b>SUB - TOTAL QUIMICAS Y FARMACIA</b>	<b>2</b>		<b>2</b>		
Química	2		2		
<b>SUB - TOTAL CURVA</b>	<b>33</b>	<b>25</b>	<b>8</b>		
<b>SUB - TOTAL FACULTAD DE HUMANIDADES Y ARTES</b>	<b>7</b>	<b>6</b>	<b>1</b>		
Filosofía	2	2			
Cultura Física y Deportes	1	1			
Lenguas Extranjeras	2	2			
Letras	1		1		
Pedagogía	1	1			
<b>SUB - TOTAL FACULTAD DE CIENCIAS SOCIALES</b>	<b>4</b>	<b>4</b>			
Historia	1	1			
Sociología	1	1			
Ciencias Sociales	2	2			
<b>SUB - TOTAL FACULTAD DE CIENCIAS</b>	<b>9</b>	<b>8</b>	<b>1</b>		
Biología	4	3	1		
Física	1	1			
Microbiología	1	1			
Matemática	3	3			
<b>SUB-TOTAL AGRÍCOLAS Y AMBIENTALES</b>	<b>5</b>	<b>4</b>	<b>1</b>		
Ingeniería Agroindustrial	5	4	1		
<b>SUB - TOTAL CIENCIAS ECONOMICAS</b>	<b>6</b>	<b>3</b>	<b>3</b>		
Contaduría Pública	6	3	3		
<b>SUB - TOTAL QUIMICAS Y FARMACIA</b>	<b>2</b>		<b>2</b>		
Química	2		2		
<b>SUB - TOTAL UNAH TEC-DANLI</b>	<b>52</b>	<b>30</b>	<b>21</b>	<b>1</b>	
<b>SUB - TOTAL FACULTAD DE HUMANIDADES Y ARTES</b>	<b>10</b>	<b>6</b>	<b>3</b>	<b>1</b>	
Filosofía	3	2		1	
Lenguas Extranjeras	2	2			
Letras	5	2	3		
<b>SUB - TOTAL FACULTAD DE CIENCIAS SOCIALES</b>	<b>5</b>	<b>3</b>	<b>2</b>		
Ciencias Sociales	4	2	2		
Psicología	1	1			

CUADRO No. 4.6

DOCENTES POR DEDICACIÓN, SEGÚN CENTRO, UNIDAD ACADÉMICA Y DEPARTAMENTO. UNAH 2013

UNIDAD / DEPARTAMENTO	TOTAL	NACIONAL		EXTRANJERO	
		MASCULINO	FEMENINO	MASCULINO	FEMENINO
<b>SUB - TOTAL FACULTAD DE CIENCIAS</b>	<b>7</b>	<b>6</b>	<b>1</b>		
Biología	3	2	1		
Física	1	1			
Matemática	2	2			
Microbiología	1	1			
<b>SUB-TOTAL AGRÍCOLAS Y AMBIENTALES</b>	<b>2</b>	<b>2</b>			
Ingeniería Agroindustrial	2	2			
<b>SUB-TOTAL CIENCIAS QUIMICAS Y FARMACIA</b>	<b>2</b>		<b>2</b>		
Química	2		2		
<b>SUB - TOTAL CIENCIAS ECONOMICAS</b>	<b>15</b>	<b>11</b>	<b>4</b>		
Administración de Empresas	4	4			
Contaduría Pública	1		1		
Economía	1	1			
Informática Administrativa	8	6	2		
Métodos Cuantitativos	1		1		
<b>SUB - TOTAL CIENCIAS MEDICAS</b>	<b>10</b>	<b>2</b>	<b>8</b>		
Enfermería	8	1	7		
Medicina Preventiva y Social	1		1		
Morfología	1	1			
<b>SUB - TOTAL INGENIERIA</b>	<b>1</b>		<b>1</b>		
Ingeniería Civil	1		1		
<b>SUB - TOTAL TELECENTRO CHOLOMA</b>	<b>1</b>		<b>1</b>		
<b>SUB - TOTAL HUMANIDADES Y ARTES</b>	<b>1</b>		<b>1</b>		
Pedagogía	1		1		
<b>SUB - TOTAL TELECENTRO GRACIAS</b>	<b>2</b>		<b>2</b>		
<b>SUB - TOTAL HUMANIDADES Y ARTES</b>	<b>1</b>		<b>1</b>		
Pedagogía	1		1		
<b>SUB - TOTAL CIENCIAS SOCIALES</b>	<b>1</b>		<b>1</b>		
Ciencias Sociales	1		1		
<b>SUB - TOTAL TELECENTRO TELA</b>	<b>8</b>	<b>2</b>	<b>4</b>	<b>1</b>	<b>1</b>
<b>SUB-TOTAL FACULTAD DE HUMANIDADES Y ARTES</b>	<b>1</b>	<b>1</b>			
Filosofía	1	1			
<b>SUB - TOTAL FACULTAD DE CIENCIAS</b>	<b>3</b>	<b>1</b>	<b>1</b>		<b>1</b>
Biología	2	1			1
Matemáticas	1		1		
<b>SUB - TOTAL CIENCIAS ECONÓMICAS</b>	<b>3</b>		<b>2</b>	<b>1</b>	
Administración de Empresas	1			1	
Contaduría Pública	1		1		
Metodos Cuantitativos	1		1		
<b>SUB - TOTAL INGENIERIA</b>	<b>1</b>		<b>1</b>		
Ingeniería Industrial	1		1		
<b>SUED</b>	<b>93</b>	<b>48</b>	<b>45</b>		

Fuente: Unidades Académicas y Administrativas y Dirección de Estadísticas SEDI

CUADRO No.4.7  
DOCENTES POR SEXO Y SEGÚN PAÍS DE ORIGEN  
UNAH 2013

PAÍS DE ORIGEN	TOTAL	SEXO	
		MASCULINO	FEMENINO
TOTAL UNAH	3,069	1,810	1,259
ALEMANIA	1	1	
ARGENTINA	1		1
BRASIL	2		2
BOLIVIANA	1	1	
BELGICA	1	1	
COLOMBIA	2	1	1
COSTA RICA	1		1
CUBA	2	2	
EL SALVADOR	3	2	1
ESPAÑA	2	1	1
ESTADOS UNIDOS	2	1	1
FRANCIA	1	1	
GUATEMALA	2	2	
GUINEA ECUATORIAL	2	1	1
HONDURAS	3,035	1,790	1,245
ITALIA	1	1	
MEXICO	1	1	
NICARAGUA	4	3	1
PANAMA	1		1
PERU	1		1
RUSIA	1		1
REPUBLICA DOMINICANA	1	1	
VENEZUELA	1		1

Fuente: Unidades Académicas y Administrativas y Dirección de Estadísticas SEDI

CUADRO No. 4.8  
PERSONAL ADMINISTRATIVO POR CATEGORIA Y SEXO. UNAH 2013

PROGRAMAS	TOTAL	TOTAL GENERAL		DIRECCION				TECNICO		CARRERA TECNICA		ADMINISTRATIVO		SERVICIO ADMINISTRATIVO	
		MASC	FEM	SUPERIOR		EJECUTIVA		MASC	FEM	MASC	FEM	MASC	FEM	MASC	FEM
				MASC	FEM	MASC	FEM								
<b>TOTAL UNAH</b>	<b>1,562</b>	<b>608</b>	<b>954</b>	<b>12</b>	<b>10</b>	<b>5</b>	<b>10</b>	<b>26</b>	<b>8</b>	<b>21</b>	<b>11</b>	<b>332</b>	<b>791</b>	<b>212</b>	<b>124</b>
<b>SUB - TOTAL CU</b>	<b>1,225</b>	<b>447</b>	<b>778</b>	<b>6</b>	<b>8</b>	<b>5</b>	<b>10</b>	<b>26</b>	<b>8</b>	<b>16</b>	<b>11</b>	<b>272</b>	<b>633</b>	<b>122</b>	<b>108</b>
<b>DESARROLLO ACADÉMICO</b>	<b>531</b>	<b>168</b>	<b>363</b>	<b>4</b>	<b>6</b>	<b>2</b>	<b>1</b>	<b>8</b>	<b>1</b>	<b>4</b>	<b>10</b>	<b>79</b>	<b>276</b>	<b>71</b>	<b>69</b>
Facultad de Humanidades y Artes	30	9	21		1							3	14	6	6
Facultad de Ciencias Sociales	33	7	26		1							4	17	3	8
Facultad de Ciencias	36	11	25		1							7	19	4	5
Facultad de Ciencias Espaciales	7	1	6		1								2	1	3
Dirección Académica de Formación Tecnológica	3	1	2									1	2		
Vice-rectoría de Orientación y Asuntos Estudiantiles	81	13	68								8	9	53	4	7
Vice-rectoría Académica	12	3	9									2	9	1	
Dirección de Estudios de Postgrado	8	2	6				1					1	5	1	
Sistema Universitario de Educación a Distancia	38	14	24									5	22	9	2
Facultad de Ciencias Económicas	33	6	27		1							3	22	3	4
Facultad de Ciencias Jurídicas	46	21	25	1						4	2	11	22	5	1
Facultad de Ingeniería	29	12	17	1								8	14	3	3
Facultad de Ciencias Médicas	86	32	54	1		2						14	43	15	11
Facultad de Odontología	35	17	18		1			8	1			4	8	5	8
Facultad de Ciencias Químicas y Farmacia	33	12	21	1								3	11	8	10
Postgrado de Administración de Empresas	6	1	5									1	5		
Postgrado de Economía	5	2	3										3	2	
Postgrados de Medicina	2	1	1									1	1		
Postgrado de Trabajo Social	8	3	5									2	4	1	1

CUADRO No. 4.8  
PERSONAL ADMINISTRATIVO POR CATEGORIA Y SEXO. UNAH 2013

PROGRAMAS	TOTAL	TOTAL GENERAL		DIRECCION				TECNICO		CARRERA TECNICA		ADMINISTRATIVO		SERVICIO ADMINISTRATIVO	
		MASC	FEM	SUPERIOR		EJECUTIVA		MASC	FEM	MASC	FEM	MASC	FEM	MASC	FEM
				MASC	FEM	MASC	FEM								
<b>DIRECCIÓN SUPERIOR</b>	<b>694</b>	<b>279</b>	<b>415</b>	<b>2</b>	<b>2</b>	<b>3</b>	<b>9</b>	<b>18</b>	<b>7</b>	<b>12</b>	<b>1</b>	<b>193</b>	<b>357</b>	<b>51</b>	<b>39</b>
Junta de Dirección Universitaria	13	1	12	1									9		3
Consejo Universitario	5	1	4										3	1	1
Rectoría	11	2	9		1								6	2	2
Comisionado	11	4	7									4	7		
Comisión de Control y Gestión	19	8	11									7	10	1	1
Secretaría General	29	8	21		1							3	16	5	4
Dirección de Docencia	15	2	13				1					2	11		1
Dirección de Comunicación	20	13	7									13	7		
Dirección Ejecutiva de Gestión de Tecnología	86	34	52				1	7		5	1	20	48	2	2
Dirección de Investigación Científica	16	4	12				1					3	11	1	
Dirección de Ingreso, Permanencia y Promoción	43	9	34				1					4	28	5	5
Dirección de Cultura	3	2	1			1							1	1	
Vinculación Universidad Sociedad	23	14	9									13	9	1	
Vice-rectoría de Relaciones Internacionales	11	2	9				1	1					8	1	
Dirección de Educación Superior	20	3	17			1						1	15	1	2
Asesoría Legal	17	11	6									11	5		1
Dirección del Sistema de Admisión	16	6	10				1					5	9	1	
Dirección de Innovación Educativa	9	5	4									5	4		
Instituto de Profesionalización y Superación del Docente	5	1	4				1					1	2		1
Instituto Universitario Democracia, paz y seguridad	5	1	4									1	4		
Relaciones Nacionales e Internacionales	8	3	5									2	5	1	
Secretaría Ejecutiva de Administración de Proyectos e Infraestructura	48	26	22				1	10	2			16	17		2
Secretaría Ejecutiva de Desarrollo Institucional	8	1	7			1			5				1		1
Secretaría Ejecutiva de Desarrollo de Personal	77	27	50				1					26	47	1	2
Sistema de Difusión, Radio y Televisión	3	3										3			
Centro de Información y Servicios Estudiantiles	4	2	2									2	2		
Editorial Universitaria	5	2	3									2	2		1
Librería Universitaria	16	10	6									7	3	3	3
ADMINISTRACION FINANCIERA	124	62	62	1						7		30	56	24	6
FISCALIZACION UNIVERSITARIA	24	12	12									12	11		1
<b>UNAH V. SULA</b>	<b>100</b>	<b>40</b>	<b>60</b>	<b>1</b>						<b>4</b>		<b>25</b>	<b>56</b>	<b>10</b>	<b>4</b>
<b>CURLA</b>	<b>133</b>	<b>80</b>	<b>53</b>		<b>1</b>							<b>11</b>	<b>47</b>	<b>69</b>	<b>5</b>
<b>CUROC</b>	<b>18</b>	<b>7</b>	<b>11</b>	<b>1</b>								<b>5</b>	<b>10</b>	<b>1</b>	<b>1</b>
<b>CURC</b>	<b>23</b>	<b>9</b>	<b>14</b>	<b>1</b>						<b>1</b>		<b>5</b>	<b>14</b>	<b>2</b>	
<b>CURLP</b>	<b>22</b>	<b>6</b>	<b>16</b>	<b>1</b>								<b>4</b>	<b>12</b>	<b>1</b>	<b>4</b>
<b>CURNO</b>	<b>21</b>	<b>10</b>	<b>11</b>	<b>1</b>								<b>4</b>	<b>9</b>	<b>5</b>	<b>2</b>
<b>CURVA</b>	<b>11</b>	<b>6</b>	<b>5</b>	<b>1</b>								<b>4</b>	<b>5</b>	<b>1</b>	
<b>UNAH TEC-DANLI</b>	<b>9</b>	<b>3</b>	<b>6</b>		<b>1</b>							<b>2</b>	<b>5</b>	<b>1</b>	

Fuente: Unidades Académicas y Administrativas y Dirección de Estadísticas SEDI

CUADRO No. 4.9  
PERSONAL ADMINISTRATIVO, SEGÚN SEXO. UNAH 2013

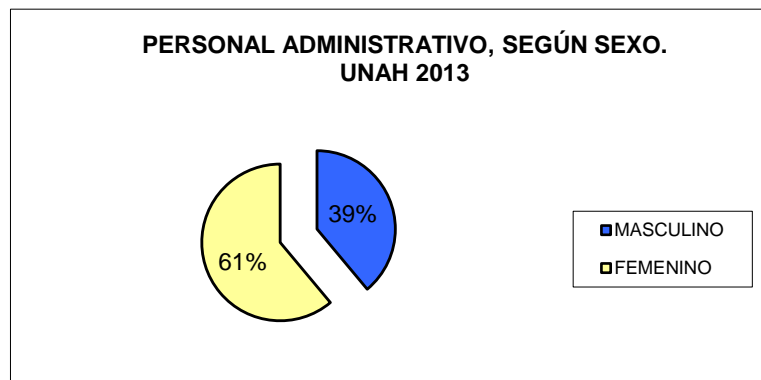
	TOTAL	MASCULINO	FEMENINO
<b>TOTAL UNAH</b>	<b>1,562</b>	<b>608</b>	<b>954</b>
<b>SUB - TOTAL CU</b>	<b>1,225</b>	<b>447</b>	<b>778</b>
<b>DESARROLLO ACADÉMICO</b>	<b>531</b>	<b>168</b>	<b>363</b>
Facultad de Humanidades y Artes	30	9	21
Facultad de Ciencias Sociales	33	7	26
Facultad de Ciencias	36	11	25
Facultad de Ciencias Espaciales	7	1	6
Dirección Académica de Formación Tecnológica	3	1	2
Vicerrectoría de Orientación de Asuntos Estudiantiles	81	13	68
Vice-rectoría Académica	12	3	9
Dirección de Estudios de Postgrado	8	2	6
Sistema Universitario de Educación a Distancia	38	14	24
Facultad de Ciencias Económicas	33	6	27
Facultad de Ciencias Jurídicas	46	21	25
Facultad de Ingeniería	29	12	17
Facultad de Ciencias Médicas	86	32	54
Facultad de Odontología	35	17	18
Facultad de Ciencias Químicas y Farmacia	33	12	21
Postgrado de Administración de Empresas	6	1	5
Postgrado de Economía	5	2	3
Postgrados de Medicina	2	1	1
Postgrado de Trabajo Social	8	3	5
<b>DIRECCIÓN SUPERIOR</b>	<b>694</b>	<b>279</b>	<b>415</b>
Junta de Dirección Universitaria	13	1	12
Consejo Universitario	5	1	4
Rectoría	11	2	9
Comisionado	11	4	7
Comisión de Control y Gestión	19	8	11
Secretaría General	29	8	21
Dirección de Docencia	15	2	13
Dirección de Comunicación	20	13	7
Dirección Ejecutiva de Gestión de Tecnología	86	34	52
Dirección de Investigación Científica	16	4	12
Dirección de Ingreso, Permanencia y Promoción	43	9	34
Dirección de Cultura	3	2	1
Vinculación Universidad Sociedad	23	14	9
Vice-rectoría de Relaciones Internacionales	11	2	9
Dirección de Educación Superior	20	3	17
Asesoría Legal	17	11	6
Dirección del Sistema de Admisión	16	6	10
Dirección de Innovación Educativa	9	5	4
Instituto de Profesionalización y Superación del Docente	5	1	4
Instituto Universitario Democracia, Paz y Seguridad	5	1	4
Relaciones Nacionales e Internacionales	8	3	5
Secretaría Ejecutiva de Admón. de Proyectos e Infraestructura	48	26	22
Secretaría Ejecutiva de Desarrollo Institucional	8	1	7
Secretaría Ejecutiva de Desarrollo de Personal	77	27	50
Sistema de Difusión, Radio y Televisión	3	3	
Centro de Información y Servicios Estudiantiles	4	2	2
Editorial Universitaria	5	2	3
Librería Universitaria	16	10	6
ADMINISTRACIÓN FINANCIERA	124	62	62
FISCALIZACIÓN UNIVERSITARIA	24	12	12

CUADRO No. 4.9  
PERSONAL ADMINISTRATIVO, SEGÚN SEXO. UNAH 2013

	TOTAL	MASCULINO	FEMENINO
<b>UNAH V. DE SULA</b>	100	40	60
<b>CURLA</b>	133	80	53
<b>CUROC</b>	18	7	11
<b>CURC</b>	23	9	14
<b>CURLP</b>	22	6	16
<b>CURNO</b>	21	10	11
<b>CURVA</b>	11	6	5
<b>UNAH TEC-DANLI</b>	9	3	6

Fuente: Unidades Académicas y Administrativas y Dirección de Estadística SEDI

GRÁFICO No. 11



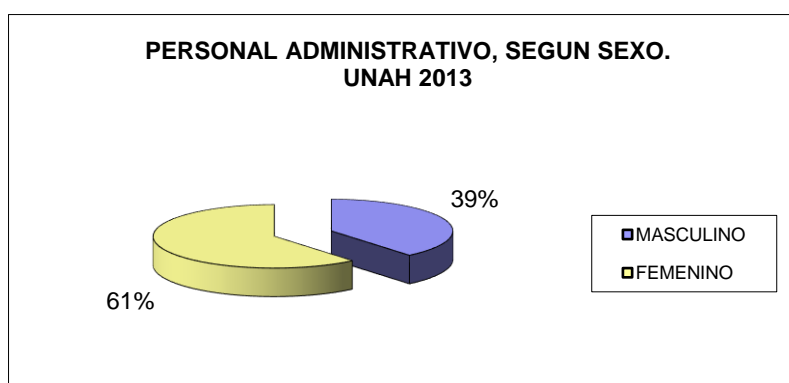


CUADRO No. 4.10  
PERSONAL ADMINISTRATIVO, SEGÚN CENTRO. UNAH 2013

CENTRO	TOTAL	MASCULINO	FEMENINO
<b>TOTAL</b>	<b>1,562</b>	<b>608</b>	<b>954</b>
CU	1,225	447	778
UNAH V. DE SULA	100	40	60
CURLA	133	80	53
CUROC	18	7	11
CURC	23	9	14
CURLP	22	6	16
CURNO	21	10	11
CURVA	11	6	5
UNAH TEC-DANLI	9	3	6

Fuente: Unidades Académicas y Administrativas y Área de Estadísticas y Sistemas de Información SEDI

GRÁFICO No. 12

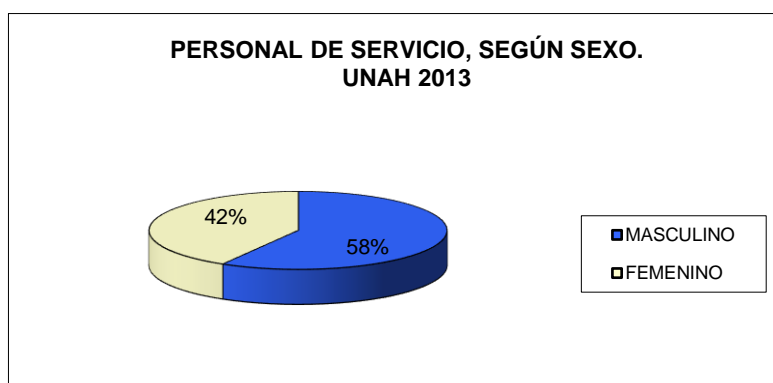


CUADRO No. 4.11  
PERSONAL DE SERVICIO, SEGÚN SEXO. UNAH 2013

	TOTAL	MASCULINO	FEMENINO
<b>TOTAL UNAH</b>	<b>784</b>	<b>458</b>	<b>326</b>
<b>SUB - TOTAL CU</b>	<b>455</b>	<b>233</b>	<b>222</b>
<b>DESARROLLO ACADÉMICO</b>	<b>17</b>	<b>10</b>	<b>7</b>
Dirección de Estudios de Postgrado	1	1	
Sistema Universitario de Educación a Distancia	7	6	1
Facultad de Humanidades y Artes	1		1
Facultad de Ciencias	1	1	
Facultad de Ciencias Médicas	3	2	1
Facultad de Ciencias Químicas y Farmacia	1		1
Facultad de Ciencias Espaciales	3		3
<b>DIRECCIÓN SUPERIOR</b>	<b>3</b>	<b>3</b>	
Rectoría	1	1	
Secretaría General	1	1	
Dirección de Investigación Científica	1	1	
<b>ADMINISTRACION FINANCIERA</b>	<b>435</b>	<b>220</b>	<b>215</b>
<b>UNAH V. DE SULA</b>	<b>78</b>	<b>45</b>	<b>33</b>
<b>CURLA</b>	<b>121</b>	<b>96</b>	<b>25</b>
<b>CUROC</b>	<b>27</b>	<b>19</b>	<b>8</b>
<b>CURC</b>	<b>28</b>	<b>18</b>	<b>10</b>
<b>CURLP</b>	<b>24</b>	<b>15</b>	<b>9</b>
<b>CURNO</b>	<b>27</b>	<b>17</b>	<b>10</b>
<b>CURVA</b>	<b>14</b>	<b>9</b>	<b>5</b>
<b>UNAH TEC-DANLI</b>	<b>10</b>	<b>6</b>	<b>4</b>

Fuente: Unidades Académicas y Administrativas y Dirección de Estadística SEDI

GRÁFICO No. 13

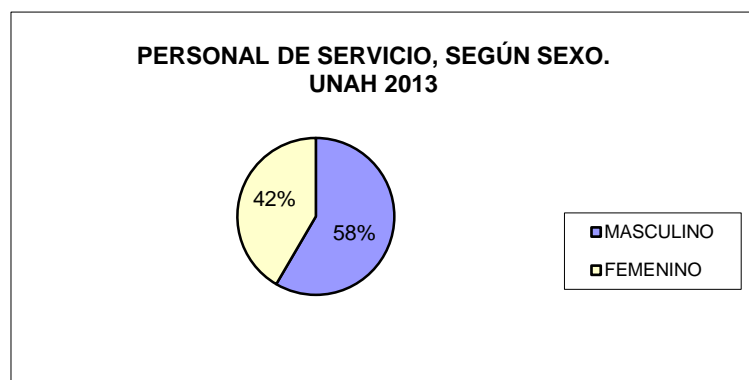


**CUADRO No. 4.12**  
**PERSONAL DE SERVICIO, SEGÚN CENTRO. UNAH 2013**

<b>CENTRO</b>	<b>TOTAL</b>	<b>MASCULINO</b>	<b>FEMENINO</b>
<b>TOTAL</b>	<b>784</b>	<b>458</b>	<b>326</b>
CU	455	233	222
UNAH V. DE SULA	78	45	33
CURLA	121	96	25
CUROC	27	19	8
CURC	28	18	10
CURLP	24	15	9
CURNO	27	17	10
CURVA	14	9	5
UNAH. TEC- DANLI	10	6	4

Fuente: Unidades Académicas y Administrativas y Dirección de Estadísticas SEDI

**GRÁFICO No. 14**



**FINANZAS**

CUADRO No. 5.1  
FUENTES DE FINANCIAMIENTO. UNAH 2013

FUENTE	MONTO (Lempiras)
Pagos directos del Gobierno Central	3,131,615,196.33
Pagos directos del Gobierno Local	
<b>A TOTAL FUENTES PÚBLICAS</b>	<b>3,131,615,196.33</b>
Pagos directos de hogares	183,330,091.67
Pagos directos de otras entidades privadas	130,052,347.26
Préstamos Internos del Sector Público	
<b>B TOTAL FONDOS DE FUENTES PRIVADAS</b>	<b>313,382,438.93</b>
Pagos directos de fuentes internacionales	6,010,013.33
<b>C TOTAL FONDOS DE FUENTES INTERNACIONALES</b>	<b>6,010,013.33</b>
<b>TOTAL DE FONDOS DE TODAS LAS FUENTES (A+B+C)</b>	<b>3,451,007,648.59</b>

Fuente: Departamento de Contabilidad y Dirección de Estadísticas SEDI.

CUADRO No. 5.2  
 INGRESOS Y EGRESOS. UNAH 2009 - 2013  
 (EN LEMPIRAS)

AÑO	INGRESOS			EGRESOS			DIFERENCIA EN EL GASTO
	MONTO	INCREMENTO ANUAL ABSOLUTO	%	MONTO	INCREMENTO ANUAL ABSOLUTO	%	
2009	2,618,315,742.88			2,327,313,005.62			291,002,737.26
2010	2,618,386,367.95	70,625.07	0.00	2,273,960,319.07	- 53,352,686.55	- 2.29	344,426,048.88
2011	2,720,058,032.06	101,671,664.11	3.88	2,694,310,185.00	420,349,865.93	18.49	25,747,847.06
2012	3,246,012,123.97	525,954,091.91	19.34	3,147,048,149.60	452,737,964.60	16.80	98,963,974.37
2013	3,451,007,648.59	204,995,524.62	6.32	4,036,580,677.72	889,532,528.12	28.27	- 585,573,029.13
INC. %	<b>7.15</b>			<b>14.76</b>			

Fuente: Departamento de Contabilidad y Dirección de Estadísticas SEDI.

CUADRO No. 5.3  
GASTOS SEGÚN CLASIFICACIÓN. UNAH 2013

GASTOS	MONTO (Lempiras)
<b>Gastos Ordinarios</b>	
Personal Docente	2,007,848,315.95
Personal no Docente	569,910,078.20
Textos Escolares y material didáctico	13,323,102.05
Servicios Sociales	236,760,499.50
Otros	169,502,086.25
<b>A TOTAL GASTOS ORDINARIOS</b>	<b>2,997,344,081.95</b>
Gastos de Capital	1,039,236,595.77
<b>B TOTAL GASTOS DE CAPITAL</b>	<b>1,039,236,595.77</b>
<b>TOTAL DE GASTOS (A+B)</b>	<b>4,036,580,677.72</b>

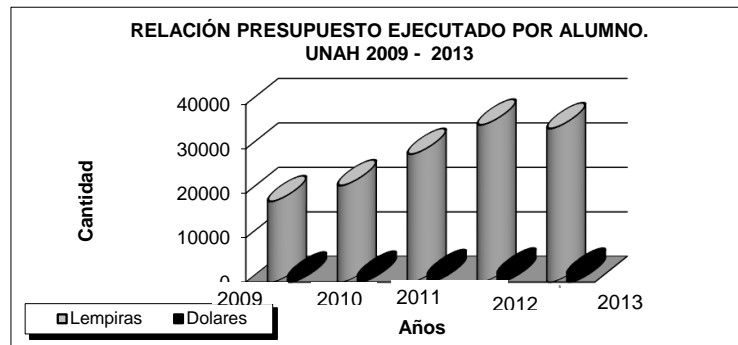
Fuente: Departamento de Contabilidad y Dirección de Estadísticas SEDI

CUADRO No. 5.4  
RELACIÓN PRESUPUESTO EJECUTADO POR ALUMNO. UNAH 2009 - 2013

AÑO	MATRÍCULA	PRESUPUESTO EJECUTADO (L)	RELACIÓN PRESUPUESTO POR ALUMNO	
			(L)	(\$ US)
2009	67,402	2,327,313,005.62	34,528.84	1,817.31
2010	70,303	2,273,960,319.07	32,345.14	1,702.38
2011	73,947	2,694,310,185.00	36,435.69	1,914.64
2012	71,765	3,147,048,149.60	43,852.13	2,192.61
2013	81,061	4,036,580,677.72	49,796.83	2,489.84
<b>INC. %</b>	<b>4.72</b>	<b>14.76</b>	<b>9.59</b>	<b>8.19</b>

Fuente: Departamento de Contabilidad y Dirección de Estadísticas SEDl.

GRÁFICO No. 15





**BIBLIOTECA**

CUADRO No. 6.1  
DESARROLLO DE LAS COLECCIONES DEL SISTEMA  
BIBLIOTECARIO UNAH 2009 - 2013

<b>AÑO</b>	<b>TOTAL</b>	<b>COMPRA</b>	<b>DONACIONES</b>
2009	2,177	1,230	947
2010	875	177	698
2011	1,660	677	983
2012	2,424	1,681	743
2013	2,372	1,050	1,322

Fuente: Dirección Ejecutiva de Gestión de Tecnología y Dirección de Estadísticas SEDI

CUADRO No. 6.2  
PRÉSTAMOS POR BIBLIOTECA, SEGÚN COLECCIÓN. UNAH 2013

PRÉSTAMOS	TOTAL UNAH	2013 BIBLIOTECA									
		BIBLIOTECA CENTRAL	MEDICA	UNAH V.S.	CURLA	CURC	CURC	CURLP	CURNO	CURVA	U. TEC. DANLI
<b>TOTAL</b>	<b>378,502</b>	<b>232,636</b>	<b>55,426</b>	<b>49,195</b>	<b>21,396</b>	<b>2,943</b>	<b>2,804</b>	<b>6,597</b>	<b>2,796</b>	<b>355</b>	<b>4,354</b>
<b>Colección General</b>	<b>132,543</b>	<b>99,552</b>	<b>382</b>	<b>17,827</b>	<b>6,121</b>	<b>812</b>	<b>2,052</b>	<b>1,375</b>	<b>2,433</b>	<b>238</b>	<b>1,751</b>
Internos	115,902	99,552	302	8,482	2,071	428	590	1,300	2,252	60	865
Externos	16,641		80	9,345	4,050	384	1,462	75	181	178	886
<b>Reserva</b>	<b>30,515</b>		<b>19,837</b>	<b>7,336</b>	<b>2,894</b>			<b>410</b>	<b>3</b>	<b>35</b>	
<b>Referencias</b>	<b>38,333</b>	<b>22,031</b>	<b>2,481</b>	<b>8,334</b>	<b>4,430</b>	<b>110</b>	<b>62</b>	<b>300</b>	<b>40</b>	<b>23</b>	<b>522</b>
<b>Publicaciones Periódicas</b>	<b>50,506</b>	<b>17,664</b>	<b>21,775</b>	<b>9,712</b>	<b>1,309</b>		<b>46</b>				
Internos	14,225	13,469	6	476	250		24				
Externos	289	200			67		22				
<b>Hemeroteca Virtual</b>	<b>35,992</b>	<b>3,995</b>	<b>21,769</b>	<b>9,236</b>	<b>992</b>						
<b>Colección Hondureña</b>	<b>41,107</b>	<b>28,520</b>	<b>423</b>	<b>5,986</b>	<b>2,225</b>	<b>347</b>	<b>644</b>	<b>502</b>	<b>320</b>	<b>59</b>	<b>2,081</b>
<b>Libros</b>	<b>20,073</b>	<b>10,595</b>	<b>126</b>	<b>4,802</b>	<b>1,068</b>	<b>295</b>	<b>631</b>	<b>332</b>	<b>236</b>	<b>24</b>	<b>1,964</b>
Internos	8,910	3,731	104	2,336	820	198	248	237	196	24	1,016
Externos	11,163	6,864	22	2,466	248	97	383	95	40		948
<b>Tesis</b>	<b>2,922</b>	<b>566</b>	<b>206</b>	<b>792</b>	<b>1,037</b>	<b>32</b>	<b>13</b>	<b>160</b>	<b>64</b>	<b>-</b>	<b>52</b>
Internos	1,848	467	180	336	700	32	6	55	51		21
Externos	1,074	99	26	456	337		7	105	13		31
Otras Publicaciones	12,972	12,972									
Monografías	301		33	236		20			5	7	
Revistas	4,839	4,387	58	156	120			10	15	28	65
<b>Sala de Investigación Virtual (Internet)</b>	<b>85,498</b>	<b>64,869</b>	<b>10,528</b>		<b>4,417</b>	<b>1,674</b>		<b>4,010</b>			

Fuente: Dirección Ejecutiva de Gestión de Tecnología y Dirección de Estadísticas SEDI

# PROGRAMAS

CUADRO No. 7.1  
PROGRAMA DE PRÉSTAMOS EDUCATIVOS Y BECAS, SEGÚN SECTOR Y CARRERA. UNAH 2013

FACULTAD /CARRERA	PRÉSTAMOS			BECAS		
	TOTAL	CORTO PLAZO	LARGO PLAZO	TOTAL	INTERNAS	EXTERNAS
<b>TOTAL UNAH</b>	<b>38</b>		<b>38</b>	<b>1,472</b>	<b>1,472</b>	
<b>EDUCACIÓN</b>				<b>139</b>	<b>139</b>	
Pedagogía				139	139	
<b>HUMANIDADES Y ARTES</b>	<b>3</b>		<b>3</b>	<b>124</b>	<b>124</b>	
Historia				11	11	
Lenguas extranjeras	3		3	89	89	
Letras				12	12	
Musica				12	12	
<b>CIENCIAS SOCIALES, ENSEÑANZA COMERCIAL Y DERECHO</b>	<b>5</b>		<b>5</b>	<b>468</b>	<b>468</b>	
Microfinanzas				5	5	
Administración Aduanera				9	9	
Administración Banca y Finanzas				16	16	
Administración de Empresas	1		1	125	125	
Administración Pública				2	2	
Antropología				2	2	
Comercio Internacional				7	7	
Comercio Internacional con Orientación en Agroindustria				42	42	
Contaduría Pública y Finanzas	1		1	61	61	
Derecho	1		1	70	70	
Economía				19	19	
Mercadotecnia				10	10	
Periodismo	1		1	20	20	
Psicología				70	70	
Sociología	1		1	10	10	
<b>CIENCIAS</b>	<b>3</b>		<b>3</b>	<b>109</b>	<b>109</b>	
Biología				4	4	
Física				2	2	
Informática Administrativa				22	22	
Ingeniería en Sistemas				28	28	
Matemática				11	11	
Microbiología	3		3	26	26	
Química				16	16	
<b>INGENIERÍA, INDUSTRIA Y CONSTRUCCIÓN</b>	<b>5</b>		<b>5</b>	<b>174</b>	<b>174</b>	
Arquitectura				14	14	
Ingeniería Agroindustrial				70	70	
Ingeniería Civil	5		5	34	34	
Ingeniería Eléctrica Industrial				27	27	
Ingeniería Industrial				14	14	
Ingeniería Mecánica Industrial				12	12	
Ingeniería Química Industrial				3	3	
<b>AGRICULTURA</b>	<b>1</b>		<b>1</b>	<b>19</b>	<b>19</b>	
Economía Agrícola	1		1		5	
Ingeniería Acuícola					3	
Ingeniería Agronómica					8	
Ingeniería Forestal					3	

CUADRO No. 7.1  
PROGRAMA DE PRÉSTAMOS EDUCATIVOS Y BECAS, SEGÚN SECTOR Y CARRERA. UNAH 2013

FACULTAD /CARRERA	PRÉSTAMOS			BECAS		
	TOTAL	CORTO PLAZO	LARGO PLAZO	TOTAL	INTERNAS	EXTERNAS
<b>SALUD Y SERVICIOS SOCIALES</b>	<b>21</b>		<b>21</b>	<b>391</b>	<b>391</b>	
Enfermería				66	66	
Desarrollo Municipal				1	1	
Medicina y Cirugía	16		16	223	223	
Nutrición				8	8	
Odontología				51	51	
Química y Farmacia				30	30	
Radiotecnología				2	2	
Terapia Funcional				0		
Trabajo Social	5		5	10	10	
<b>SERVICIOS</b>				<b>5</b>	<b>5</b>	
Ecoturismo					5	
<b>DESCONOCIDOS O NO ESPECIFICADOS</b>				<b>43</b>	<b>43</b>	
Educación Física				43	43	

Fuente: Vicerectoría de Orientación y Asuntos Estudiantiles y Dirección de Estadísticas SEDI

CUADRO No. 7.2  
PROGRAMA DE ORIENTACIÓN Y ASESORIA ACADEMICA. UNAH 2013

PROGRAMAS	ESTUDIANTES ATENDIDOS
<b>TOTAL</b>	<b>33,890</b>
<b>Orientación Profesional</b>	<b>4,700</b>
1. Aplicación de Pruebas Psicométricas	2,200
2. Entrevistas Pedagógicas	2,500
<b>Orientación Vocacional</b>	<b>16,290</b>
1. Jornada de Inducción	10,490
2. Feria Vocacional	5,800
<b>Orientación Académica</b>	<b>8,900</b>
1. Reforzamiento Académico	700
2. Curso Introducción a la Vida Universitaria	8,200
<b>Orientación Psicopedagógica Atención Individual</b>	<b>4,000</b>
1. Psicológico	2,100
2. Pedagógico	1,900

Fuente: Vicerectoría de Orientación y Asuntos Estudiantiles y Dirección de Estadísticas SEDI

CUADRO No. 7.3  
PROGRAMA DE ASESORÍA CAPACITACIÓN Y APOYO AGRUPACIONES  
ESTUDIANTILES. UNAH 2013

SECTOR /CARRERA	NÚMERO DE ESTUDIANTES ATENDIDOS		
	ASESORÍA	CAPACITACIÓN	APOYO
<b>TOTAL</b>	<b>48</b>	<b>109</b>	<b>132</b>
CULTURALES	48	109	132

Fuente: Vicerectoría de Orientación y Asuntos Estudiantiles y Dirección de Estadísticas SEDI



CUADRO No. 7.4  
PROGRAMA DE SALUD. UNAH 2013

PROGRAMAS	ESTUDIANTES ATENDIDOS	NUMERO DE CONSULTAS
<b>TOTAL</b>	<b>48,728</b>	<b>77,058</b>
<b>PREVENTIVOS</b>	<b>7,808</b>	<b>59,269</b>
a) Exámenes Físicos	4,659	
b) Exámenes Detectores de Enfermedades Transmisión y SIDA	1,711	
c) Charlas sobre Educación y Salud	41	5,561
d) Consejerías		53,708
e) Brigadas Médicas (Centros Regionales)		
f) Ferias de la Salud	1,397	
<b>ASISTENCIALES</b>	<b>40,920</b>	<b>17,789</b>
a) Servicios Médicos		17,789
b) Servicios Enfermería	17,776	
c) Servicios Farmacia	8,812	
d) Servicios Laboratorio	4,630	
e) Servicios Odontológicos	5,518	
f) Servicios Trabajo Social	2,892	
f) Servicios Psicología	1,292	

Fuente: Vicerectoría de Orientación y Asuntos Estudiantiles y Dirección de Estadísticas SEDI