

UNIVERSIDAD NACIONAL AUTÓNOMA DE HONDURAS  
SECRETARÍA EJECUTIVA DE DESARROLLO INSTITUCIONAL  
**ÁREA DE ESTADÍSTICAS**



**SISTEMA ESTADÍSTICO UNAH**

ANUARIO ESTADÍSTICO No. 39  
UNAH 2009

CIUDAD UNIVERSITARIA "JOSÉ TRINIDAD REYES"

# **INDICADOR**

**LICENCIADA JULIETA CASTELLANOS  
RECTORA**

**LIC. ARMANDO JOSÉ SARMIENTO NEY  
SECRETARÍO EJECUTIVO DE DESARROLLO INSTITUCIONAL**

## **ÁREA DE ESTADÍSTICAS**

### **PLANIFICADORES RESPONSABLES**

LICDA. CAYETANA SALGADO

LICDA. MIRNA AZUCENA HERNÁNDEZ C.

# PRESENTACIÓN

La Secretaría Ejecutiva de Desarrollo Institucional de la Universidad Nacional Autónoma de Honduras, por medio del Área de Estadísticas, presenta el **ANUARIO ESTADÍSTICO No. 39** de la UNAH, correspondiente al año 2009.

Este documento contiene información de las principales variables del quehacer universitario, que se han presentado y editado en anuarios anteriores como producto de los datos recolectados de todas las unidades académicas y administrativas de la institución.

Agradecemos a las autoridades universitarias y personal administrativo que de una u otra forma hicieron posible su elaboración y publicación, contribuyendo de esta forma al mejoramiento de nuestro Sistema Estadístico como herramienta fundamental de planificación y desarrollo institucional.

**LIC. ARMANDO JOSÉ SARMIENTO NEY**  
**SECRETARIO EJECUTIVO DE DESARROLLO INSTITUCIONAL**

# ÍNDICE

\* INDICADOR

A. PRESENTACIÓN

B. SIGLAS

C. GLOSARIO

D. ÁREAS ACADÉMICAS

E. ANALISIS RESUMIDO DE CAPITULOS

<b>CAPÍTULO</b>	<b>DESCRIPCIÓN</b>	<b>PÁGINA</b>
I	OFERTA	18
II	MATRÍCULA	33
III	GRADUADOS	65
IV	RECURSOS HUMANOS	82
V	FINANZAS	118
VI	BIBLIOTECA	124
VII	PROGRAMAS	127

## SIGLAS

AMHGFM:	ACADEMIA MILITAR DE HONDURAS GENERAL FRANCISCO MORAZÁN
ASONOG:	ASOCIACIÓN DE ORGANISMOS NO GUBERNAMENTALES
BR:	BACHILLER
BU:	BACHILLER UNIVERSITARIO
CASUED.	CENTROS ASOCIADOS DEL SISTEMA DE EDUCACIÓN A DISTANCIA
CENET:	CENTRO NACIONAL DE EDUCACIÓN PARA EL TRABAJO
CENFODES:	CENTRO DE FORMACIÓN, CAPACITACIÓN Y GESTIÓN SOCIAL
CU:	CIUDAD UNIVERSITARIA
CURC:	CENTRO UNIVERSITARIO REGIONAL DEL CENTRO
CURLA:	CENTRO UNIVERSITARIO REGIONAL DEL LITORAL ATLÁNTICO
CURLP:	CENTRO UNIVERSITARIO REGIONAL DEL LITORAL PACÍFICO
CURN:	CENTRO UNIVERSITARIO REGIONAL DEL NORTE
CURNO:	CENTRO UNIVERSITARIO REGIONAL DE LA ZONA NOR ORIENTAL
CUROC:	CENTRO UNIVERSITARIO REGIONAL DE OCCIDENTE
CURVA:	CENTRO UNIVERSITARIO REGIONAL DEL VALLE DEL AGUÁN
DICU:	DIRECCIÓN DE INVESTIGACIÓN CIENTÍFICA
IIES:	INSTITUTO DE INVESTIGACIONES ECONÓMICAS Y SOCIALES
ILCE:	INSTITUTO LATINOAMERICANO DE LA COMUNICACIÓN EDUCATIVA
ISEP:	INSTITUTO SUPERIOR DE EDUCACIÓN POLICIAL
MAE:	MAESTRÍA DE ADMINISTRACIÓN DE EMPRESAS
MEP:	MINISTERIO DE EDUCACIÓN PÚBLICA
OACS:	OBSERVATORIO ASTRONÓMICO CENTROAMERICANO DE SUYAPA
PH:	PROFESOR POR HORA
PLATS:	POSTGRADO LATINOAMERICANO DE TRABAJO SOCIAL

PMT:	PROFESOR MEDIO TIEMPO
POSCAE:	POSTGRADO CENTROAMERICANO EN ECONOMÍA
PTC:	PROFESOR TIEMPO COMPLETO
PTCE:	PROFESOR TIEMPO COMPLETO EQUIVALENTE
SEDI:	SECRETARÍA EJECUTIVA DE DESARROLLO INSTITUCIONAL
SUED:	SISTEMA UNIVERSITARIO DE EDUCACIÓN A DISTANCIA
UNAH:	UNIVERSIDAD NACIONAL AUTÓNOMA DE HONDURAS
VOAE:	VICERECTORIA DE ORIENTACIÓN Y ASUNTOS ESTUDIANTILES

# G L O S A R I O

**ÁREA:**

Asociación de varios campos del conocimiento, afines en una sola acción académica o administrativa.

**ASESORÍA ACADÉMICA:**

Es la función orientadora realizada por docentes universitarios, previamente capacitados, con técnicas e instrumentos para el fomento y consecución del desarrollo formativo del estudiante. Es sinónimo de tutoría, consejería y guía, por medio del cual se orienta al estudiante en sus planes y programas estrictamente académicos: (selección de cursos, diseño de programas, ritmo de asignaturas, ejecución de tesis).

**ASESORES ACADÉMICOS:**

Grupo de docentes de una carrera, seleccionados según perfil y capacitados para ejercer función orientadora a estudiantes de su carrera.

**AGRUPACIONES ESTUDIANTILES:**

Estudiantes que se asocian espontáneamente por intereses comunes, pueden ser: artísticos, científicos, académicos, deportivos, sociales, etc.

**BECAS INTERNAS:**

Becas de grado que otorga la Institución a los estudiantes universitarios, previo cumplimiento de los requisitos establecidos en el reglamento respectivo.

**BECAS EXTERNAS:**

Becas que otorga la Institución al personal docente y administrativo, con fines de formación y actualización en el campo académico-científico que demanda el desarrollo del departamento.

**CARRERA:**

Conjunto organizado de asignaturas teórico – prácticas, exigidos para la formación profesional en un campo de estudio determinado conducente a un grado académico.

**CONVENIO:**

Alumnos inscritos en asignaturas ó carreras, conforme a acuerdos suscritos entre la UNAH e Instituciones Militares y otras.

**DEPARTAMENTO:**

Unidad académica fundamental, que agrupa al personal académico científico, que cultiva un campo determinado del conocimiento y labora en equipo en la docencia, la investigación y la extensión y sirve a toda la Universidad, tanto a niveles básicos como a niveles avanzados.

**EDUCACIÓN A DISTANCIA:**

Programa que atiende a los alumnos por sistema dirigido.

**EGRESOS:**

Gastos monetarios reales (en lempiras) correspondientes a un período fiscal

**ESTUDIANTE A TIEMPO COMPLETO:**

Es el que inscribe de dieciséis (16) y más unidades valorativas

**ESTUDIANTE A MEDIO TIEMPO:**

Es el que inscribe hasta quince (15) unidades valorativas

**ESTUDIANTE DE PRIMER INGRESO:**

Es el que se matricula por primera vez en la Universidad en una carrera específica.

**ESTUDIANTE DE REINGRESO:**

Es el que ha estado matriculado anteriormente en la Universidad

**ESTUDIANTE INSCRITO:**

Es aquel que inscribe una o más asignaturas

**EXTENSIÓN:**

Es la función académica por la que se comunican los logros de la ciencia y la tecnología a la comunidad en forma participativa.

Esta interacción debe consistir en descubrir y recoger de una parte, los valores nacionales, las inquietudes y problemas de la comunidad, dándole la expresión que corresponda y de otra, en difundir los productos del saber y la creación de la educación superior.

**EXTENSIÓN INTRAMUROS:**

Actividad académica realizada por una unidad académica dentro del mismo centro educativo

**EXTENSIÓN EXTRAMUROS:**

Actividad académica realizada por una unidad académica fuera del centro educativo

**FACULTAD:**

Constituye la estructura académico - administrativa, que desarrolla actividades académicas en un área del conocimiento.

**GRADO ASOCIADO:**

Son estudios que habilitan por el ejercicio profesional y que se caracterizan por un mayor énfasis en la formación práctica.

Los contenidos básicos del Plan de Estudios, serán establecidos especialmente de acuerdo a las necesidades sociales de formación, detectadas en el campo de que se trate. Incluye a todas aquellas carreras a las que se ha llamado "**CORTAS**" dentro de ellas, se dan dos modalidades:

Las terminales y las no terminales. Las primeras están estructuradas de manera tal que no constituyen un peldaño para continuar estudios a nivel de grado. Las segundas constituyen salidas laterales de las carreras que conducen a un grado y son en los planes de estudio un peldaño para continuar estudios que conduzcan al grado. A los graduados de ambos tipos de carrera se les denomina **Técnico Universitario**.

**GRADUADO:**

Estudiante que ha cumplido con todos los requisitos académicos establecidos en la Universidad y obtiene el título correspondiente.

**INGRESOS:**

Ingresos monetarios reales (en lempiras) correspondientes de un período fiscal.

**PROFESOR VISITANTE:**

Profesor universitario, miembro del personal académico de otra universidad ó institución del nivel superior, cuyos servicios contrate la UNAH en forma temporal, por acuerdo entre ambas instituciones.



**PROFESOR TITULAR:**

Es el docente que con estudios de postgrado, ó por meritos calificados por el Consejo Local de la Carrera docente, tiene bajo su responsabilidad alguna cátedra ó determinada actividad universitaria fundamental.

**PROFESOR AUXILIAR:**

Es el docente que ingresa a la Universidad, habiendo satisfecho los requisitos que para ello establece el Estatuto del Docente. Estará bajo la supervisión de un Profesor Titular durante su período de prueba.

**INSTRUCTOR:**

Aspirante a miembro de personal docente, que deberá haber completado todos los requisitos respectivos. Se incluyen en esta categoría los estudiantes de pregrado, con un promedio de calificaciones no inferior a muy bueno (80%) para optar al grado académico correspondiente.

Esta categoría se registrará por un escalafón y reglamento propio.

**MATRICULADO:**

Alumno que cumple con los requisitos establecidos por la UNAH y está inscrito en una carrera determinada.

**MODALIDAD DE EDUCACIÓN PRESENCIAL:**

Es la que se desarrolla en una interacción cotidiana y directa de docentes y estudiantes, conducente a la obtención de los objetivos educacionales planteados.

**MODALIDAD DE EDUCACIÓN A DISTANCIA:**

Es la que se desarrolla por medio del estudio autónomo, conducente a la obtención de los objetivos educacionales planteados, correspondiendo al docente el rol de orientador ó tutor y utilizando los recursos metodológicos específicos de la modalidad.

**POSTGRADO:**

Estudios que se realizan en un nivel superior a la licenciatura o grado equivalente.

**PRESUPUESTO:**

Estimación de ingresos y egresos (en lempiras) requeridos para el funcionamiento institucional en el logro de los objetivos y metas trazadas para un período dado.

**PROFESOR A TIEMPO COMPLETO:**

Docente que trabaja entre treinta y cinco (35) y treinta y ocho (38) horas semanalmente, de acuerdo a las necesidades de la unidad académica.

**PROFESOR A MEDIO TIEMPO:**

Profesor que trabaja, entre diecisiete y media (17.5) y diecinueve (19) horas semanalmente, de acuerdo a las necesidades de la unidad académica,

**PROFESOR POR HORA:**

Docente que trabaja, a fin de cubrir las necesidades de una asignatura, hasta un máximo de seis (6) horas por semana.

**PROFESOR TIEMPO COMPLETO EQUIVALENTE:**

Indicador que se utiliza para el análisis comparativo y resulta de la sumatoria de:

- ❖ Uno (1) Profesor Tiempo Completo = IPTCE
- ❖ Dos (2) Profesor Medio Tiempo = IPTCE
- ❖ Cuatro (4) Profesor por Hora = IPTCE

**TÉCNICO:**

Puesto que exige destreza y conocimiento a nivel especializado.

**TÍTULO:**

Identificación de una obra constituida por volúmenes, los cuales pueden constar de varios títulos

**UNIDAD VALORATIVA (CRÉDITO):**

Medida de intensidad con que se imparte una asignatura

**VOLUMEN:**

Conjunto de copias de títulos (Sistema Bibliotecario)

**RELACIÓN ALUMNO / PTCE:**

Alumnos matriculados sobre el total de profesores tiempo completo equivalente.

**SERVICIO:**

Puesto no diestro, y no requiere ninguna experiencia

**SERVICIOS ADMINISTRATIVOS:**

Puesto semi-diestro con una preparación académica mínima.

**SUBVENCIÓN DEL GOBIERNO CENTRAL:**

Transferencia del 6% de los ingresos corrientes (en lempiras) según Decreto 1027 del 15 de julio de 1980.

## ÁREAS ACADÉMICAS

### ÁREA AGROPECUARIA – FORESTAL

Esta área comprende las carreras de las ciencias agrícolas afines:

No.	CARRERA	NIVEL
1.	Ciencias Acuícolas	Técnico Universitario
2.	Procesamiento de Carnes	Técnico Universitario
3.	Procesamiento de Granos y Semillas	Técnico Universitario
4.	Procesamiento de Lácteos	Técnico Universitario
5.	Producción Agrícola	Técnico Universitario
6.	Producción Pecuaria	Técnico Universitario
7.	Tecnología de Alimentos	Técnico Universitario
8.	Administración de Empresas Agropecuarias	Licenciatura
9.	Economía Agrícola	Licenciatura
10.	Ecoturismo	Licenciatura
11.	Ingeniería Agroindustrial	Licenciatura
12.	Ingeniería Agronómica	Licenciatura
13.	Ingeniería en Ciencias Acuicolas y Recurso Marino Costero	Licenciatura
14.	Ingeniería Forestal	Licenciatura
15.	Forestería Comunitaria	Master

### ÁREA BIOLÓGICA Y DE LA SALUD

Esta área comprende las carreras que tienen como base y como objetivo la salud física y mental del hombre:

No.	CARRERA	NIVEL
1.	Radiotecnología	Técnico Universitario
2.	Terapia Funcional	Técnico Universitario
3.	Biología	Licenciatura
4.	Enfermería	Licenciatura
5.	Medicina y Cirugía	Licenciatura
6.	Microbiología	Licenciatura
7.	Odontología	Licenciatura
8.	Química Industrial	Licenciatura
9.	Química y Farmacia	Licenciatura
10.	Actividad Física para la Salud	Master
11.	Epidemiología	Master
12.	Medicina del Trabajo	Master
13.	Salud Pública	Master

<b>No.</b>	<b>CARRERA</b>	<b>N I V E L</b>
14.	Cuidados Intensivos Pediátricos	Sub - Especialista
15.	Anatomía Patológica	Especialista
16.	Anestesiología	Especialista
17.	Atención Integral al Niño y Adolescente	Especialista
18.	Cirugía General	Especialista
19.	Cirugía Plástica y Reconstructiva	Especialista
20.	Dermatología	Especialista
21.	Enfermería Perioperatoria	Especialista
22.	Ginecología y Obstetricia	Especialista
23.	Medicina de Rehabilitación	Especialista
24.	Medicina Interna	Especialista
25.	Neurocirugía	Especialista
26.	Neurología	Especialista
27.	Oftalmología	Especialista
28.	Oncología Quirúrgica	Especialista
29.	Ortopedia y Traumatología	Especialista
30.	Otorrinolaringología	Especialista
31.	Pediatría	Especialista
32.	Psiquiatría	Especialista
33.	Rehabilitación Bucal en Prótesis	Especialista
34.	Salud Familiar	Especialista
35.	Salud Materno Perinatal	Especialista

## ÁREA DE CIENCIAS SOCIALES

Esta área comprende las carreras en las cuales se cultiva el desarrollo social del hombre:

<b>No.</b>	<b>CARRERA</b>	<b>N I V E L</b>
1.	Desarrollo Municipal	Técnico Universitario
2.	Educación para la Gestión del Desarrollo Local	Técnico Universitario
3.	Educación para el Trabajo	Técnico Universitario
4.	Educación Social	Técnico Universitario
5.	Educación Básica para la Enseñanza del Español	Técnico Universitario
6.	Lenguaje de Señas	Técnico Universitario
7.	Ciencias Navales	Licenciatura
8.	Derecho	Licenciatura
9.	Educación Física	Licenciatura
10.	Filosofía	Licenciatura
11.	Historia	Licenciatura
12.	Lenguas Extranjeras	Licenciatura
13.	Letras	Licenciatura
14.	Música	Licenciatura
15.	Pedagogía	Licenciatura
16.	Periodismo	Licenciatura
17.	Psicología	Licenciatura

<b>No.</b>	<b>CARRERA</b>	<b>N I V E L</b>
18.	Sociología	Licenciatura
19.	Trabajo Social	Licenciatura
20.	Ciencias Políticas y Gestión Estatal	Master
21.	Comunicación y Tecnologías Educativas	Master
22.	Demografía Social	Master
23.	Derechos Humanos y Desarrollo	Master
24.	Derecho Mercantil	Master
25.	Docencia Superior	Master
26.	Educación en Ciencias	Master
27.	Educación Superior	Master
28.	Gestión Social y Urbana	Master
29.	Literatura Centroamericana	Master
30.	Trabajo Social con orientación en Gestión del Desarrollo	Master
31.	Derecho Penal y Procesal	Especialista
32.	Desarrollo Humano Local y Cooperación Internacional	Especialista
33.	Diseño, Gestión y Evaluación Curricular	Especialista
34.	Ciencias Sociales con énfasis en Gestión del Desarrollo	Doctorado

#### **ÁREA ECÓNOMO - ADMINISTRATIVA**

Esta área comprende las carreras que desarrollan las proporciones Económicas, Administrativas y de Información:

<b>No.</b>	<b>CARRERA</b>	<b>N I V E L</b>
1.	Alimentos y Bebidas	Técnico Universitario
2.	Microfinanzas	Técnico Universitario
3.	Administración Aduanera	Licenciatura
4.	Administración de Banca y Finanzas	Licenciatura
5.	Administración de Empresas	Licenciatura
6.	Administración Militar	Licenciatura
7.	Administración Pública	Licenciatura
8.	Comercio Internacional	Licenciatura
9.	Comercio Internacional con orientación en Agroindustria	Licenciatura
10.	Contaduría Pública y Finanzas	Licenciatura
11.	Economía	Licenciatura
12.	Informática Administrativa	Licenciatura
13.	Mercadotecnia	Licenciatura
14.	Administración de Empresas con orientación en Finanzas, Mercadotecnia ó Recursos Humanos	Master
15.	Administración de Empresas Internacionales	Master
16.	Formulación, Gestión y Evaluación de Proyectos	Master
17.	Gestión de Empresas Cooperativas	Master

<b>No.</b>	<b>CARRERA</b>	<b>N I V E L</b>
18.	Marketing con énfasis en Negocios Internacionales	Master
19.	Planeación y Desarrollo	Master
20.	Planificación y Desarrollo Turístico	Master
21.	Postgrado Centroamericano en Economía y Planificación del Desarrollo (POSCAE)	Master

### ÁREA FÍSICO- MATEMÁTICA

Esta área comprende las carreras en las cuales se cultivan las ciencias exactas y sus respectivas aplicaciones:

<b>No.</b>	<b>CARRERA</b>	<b>N I V E L</b>
1.	Metalurgia	Técnico Universitario
2.	Arquitectura	Licenciatura
3.	Física	Licenciatura
4.	Ingeniería Civil	Licenciatura
5.	Ingeniería Eléctrica Industrial	Licenciatura
6.	Ingeniería en Sistemas	Licenciatura
7.	Ingeniería Industrial	Licenciatura
8.	Ingeniería Mecánica Industrial	Licenciatura
9.	Ingeniería Química Industrial	Licenciatura
10.	Matemática	Licenciatura
11.	Astronomía y Astrofísica	Master
12.	Física	Master
13.	Ingeniería de la Construcción y Gerencia de Proyectos	Master
14.	Ordenamiento y Gestión del Territorio	Master
15.	Gestión del Riesgo y Manejo de Desastres Naturales	Master
16.	Ingeniería Estructural	Especialista

# ANÁLISIS RESUMIDO DE CAPÍTULOS

## OFERTA

La Universidad Nacional Autónoma de Honduras, (UNAH), creada el 19 de septiembre de 1847, llega en el año 2009 a sus 162 años de servicio, ofreciendo **121** oportunidades de estudio, de los cuales **18** son a nivel Técnico Universitario en el estadio de Grado Asociado, **47** a nivel de Licenciatura, **1** Sub-especialidad, **25** Especialidades, **29** Maestrías y **1** Doctorado. En las áreas que mayor cantidad de carreras se ofrece es: Área de Ciencias Biológicas y de la Salud con **35** y **34** en el Área de Ciencias Sociales.

## MATRÍCULA

La matrícula total de la UNAH en el año 2009 fue de **67,402** estudiantes. La mayor demanda se observa en el Área Económico Administrativa con **19,040**, que equivale al **28%** del total, en esta área la carrera con mayor cantidad de matriculados es Administración de Empresas, el segundo lugar está en el Área de Ciencias Biológicas y de la Salud con **18,079** que constituye el **27%**. Siendo la carrera de Medicina la que aporporto mayor demanda.

La Universidad cuenta con dos modalidades de enseñanza: Presencial y a Distancia y el nivel de Postgrados que también son presénciales. La Modalidad Presencial con **60,138** alumnos, representa el **89%**, La modalidad a Distancia con **5,888** equivale al **9%** y el nivel de Postgrados con **1,376**, que constituye el **2%**. Se imparte en ocho (**8**) Centros Regionales y la Sede Principal: Ciudad Universitaria (CU), Departamento de Francisco Morazán, UNAH VALLE DE SULA, en la Ciudad de San Pedro Sula, Departamento de Cortés, Centro Universitario Regional del Litoral Atlántico (CURLA), en la Ciudad de La Ceiba, Departamento de Atlántida, Centro Universitario Regional de Occidente (CUROC), en la Ciudad de Santa Rosa de Copán, Departamento de Copán, Centro Universitario Regional del Centro (CURC), en la Ciudad de Comayagua, Departamento de Comayagua, Centro Universitario Regional del Litoral Pacífico (CURLP), en la Ciudad de Choluteca, Departamento de Choluteca, Centro Universitario Regional de la Zona Nor-oriental (CURNO), en la Ciudad de Juticalpa, Departamento de Olancho, Centro Universitario Regional Valle del Aguán (CURVA), en la Ciudad de Olanchito, Departamento de Yoro y la UNAH TEC – Danlí, en la Ciudad de Danlí, Departamento de el Paraíso.

La Modalidad a Distancia, dirigida por el Sistema Universitario de Educación a Distancia, atendió en el presente año **5,888** alumnos, cuenta con ocho (**8**) Centros Asociados, ubicados en las Ciudades de: Choluteca, El Paraíso, El Progreso, La Entrada, Juticalpa, Siguatepeque, Tegucigalpa y Tocoa.

En el nivel de Postgrados, se atendieron **1,376** alumnos, en sus diferentes especialidades, sub-especialidades, maestrías y doctorados.

## GRADUADOS

En el año 2009 se graduaron **4,493** nuevos profesionales, de ellos **3,718** corresponden a la Modalidad Presencial, que representa el **83%**, a la Modalidad a Distancia **550** que equivale al **12%** y al Nivel de Postgrado **225**, que constituye el **5%**.

De las áreas del conocimiento, las que aportaron mayor cantidad de graduados fueron: Ciencias Sociales con **1,526** que equivale al **34%** y Ecónomo – Administrativa con **1,429**, que representa el **32%**.

De estos nuevos profesionales, el **62%** corresponde al sexo femenino y el **38%** al sexo masculino. La Carrera que aportó mayor número de graduados en la modalidad presencial fue Administración de Empresas, con **620**, que representa el **14%**.

## RECURSOS HUMANOS

Los Recursos Humanos en la Institución se clasifican en: Docentes, Administrativos y de Servicio. En el año 2009 se contó con un total de **5,856**, empleados, de los cuales **3,343** son Docentes que equivale al **57%**, **1,625** Administrativos que constituye el **28%** y **888** de Servicio que representa el **15%**.

El **56%** de los docentes que laboran en la Institución, están en la categoría de Profesor Auxiliar. Se observa que del total de los docentes, el **68%**, su dedicación en la institución es a tiempo completo. El **63%** de los docentes corresponden al sexo masculino y el **37%** al sexo femenino, En cuanto al grado académico de los docentes, el **28%** han realizado estudios a nivel de postgrados.

Sólo el **1%** de los docentes son de nacionalidad extranjera, procedentes de Centro América, Norte América, América del Sur y Europa.

El Instituto de Profesionalización y Superación del Docente y el Centro de Capacitación y Desarrollo de la Universidad, unidades encargadas de capacitar al personal docente y administrativo. Desarrollaron en el presente año, **23** seminarios, **48** cursos dirigidos a personal docente y administrativo de la UNAH. También se otorgaron **17** becas para formación profesional y pedagógica.

## FINANZAS

El total de fondos de todas las fuentes para el año 2009, fue de L. **2,618,315,742.88**.

El incremento del presupuesto en el período 2005-2009 fue de **13.77%** promedio anual.

El presupuesto ejecutado (egresos) fue de L. **2,327,313,005.62**, lo que significó un incremento promedio en el período de **12.16%** anual.

La relación presupuesto por alumno fue de L. **34,528.84**.



## BIBLIOTECA

El Sistema Bibliotecario presenta el desarrollo de las colecciones y los servicios que presta a todo usuario que así lo demanda, ya sea estudiante universitario, de educación media o primaria.

En el año 2009, se han desarrollado las colecciones, con la compra de **1,230** nuevos títulos y recibido en donación **947** ejemplares.

Los préstamos de ejemplares por parte de la Colección General, Reserva, Referencias, Publicaciones Periódicas y Colección Hondureña han sido de: **87,977**, **57,891**, **19,800**, **2,149**, **32,314**, respectivamente. También atendió a **52,776** usuarios por internet.

El Sistema Bibliotecario cuenta además de la Biblioteca Central, con la Biblioteca Médica ubicada en la Facultad de Medicina. En los Centros Universitarios Regionales se han creado pequeñas bibliotecas para atender a los usuarios locales.

## PROGRAMAS

La Vice rectoría de Orientación y Asuntos Estudiantiles (**VOAE**), a través de sus diferentes programas ofrece a los estudiantes varios servicios, como el otorgar préstamos educativos a corto y largo plazo y becas tanto internas como externas, a aquellos estudiantes de escasos recursos económicos. En el presente año, el número de préstamos educativos a largo plazo fue de **26**, el número de becas internas fue de **2,759**. El Programa de Salud les brinda atención médica de acuerdo a sus requerimientos. Este año atendió **71,640** alumnos en los programas preventivos y asistenciales.

La Dirección de Extensión Universitaria presentó: **137** programas de extensión, **115** a nivel interno de la universidad y **22** a nivel externo.

# OFERTA EDUCATIVA

CUADRO No. 1.1  
OFERTA EDUCATIVA POR AÑO DE CREACIÓN, GRADO ACADÉMICO, CENTRO Y DURACIÓN  
SEGÚN CARRERA. UNAH 2009

No.	CARRERA	CREACIÓN	GRADO	CENTRO	DURACION AÑOS
<b>PREGRADO</b>					
1.	Derecho	1847	Licenciatura	CU, UNAH V.S.	5
2.	Medicina y Cirugía	1881	Licenciatura	CU, UNAH V.S.	7
3.	Ingeniería Civil	1904	Licenciatura	CU, UNAH V.S.	5
4.	Química y Farmacia	1930	Licenciatura	CU	5
5.	Odontología	1949	Licenciatura	CU, UNAH V.S.	6
6.	Economía	1950	Licenciatura	CU, UNAH V.S.	5
7.	Pedagogía	1961	Licenciatura	CU, UNAH V.S., SUED	5
8.	Psicología	1961	Licenciatura	CU, UNAH V.S.	4.5
9.	Administración Pública	1965	Licenciatura	CU	5
10.	Periodismo	1965	Licenciatura	CU, UNAH V.S., CURNO	4
11.	Administración de Empresas	1966	Licenciatura	CU, UNAH V.S., CURLA, CURLP, CURNO	5
12.	Contaduría Pública y Finanzas	1966	Licenciatura	CU, UNAH V.S.	5
13.	Enfermería	1966	Licenciatura	CU, UNAH V.S., CURLA, CURNO, UNAH TEC-DANLI	5.5
14.	Ingeniería Mecánica Industrial	1967	Licenciatura	CU, UNAH V.S.	5
15.	Ingeniería Química Industrial	1967	Licenciatura	CU	5
16.	Ingeniería Eléctrica Industrial	1967	Licenciatura	CU, UNAH V.S.	5
17.	Microbiología	1967	Licenciatura	CU	5
18.	Matemática	1967	Licenciatura	CU, UNAH V.S.	4
19.	Biología	1967	Licenciatura	CU	5.5
20.	Física	1967	Licenciatura	CU	4
21.	Ingeniería Agronómica	1967	Licenciatura	CURLA	5
22.	Ingeniería Forestal	1967	Licenciatura	CURLA,	5
23.	Trabajo Social	1973	Licenciatura	CU	5
24.	Historia	1976	Licenciatura	CU	5
25.	Letras	1977	Licenciatura	CU, UNAH V.S.	5
26.	Química	1977	Licenciatura	UNAH V.S.	5
27.	Filosofía	1978	Licenciatura	CU	5
28.	Administración Aduanera	1978	Licenciatura	CU	4.5
29.	Ingeniería Industrial	1981	Licenciatura	CU, UNAH V.S.	5
30.	Arquitectura	1981	Licenciatura	CU	5
31.	Economía Agrícola	1982	Licenciatura	CURLA	5
32.	Administración de Banca y Finanzas	1984	Licenciatura	CU	5
33.	Informática Administrativa	1985	Licenciatura	CU, UNAH TEC-DANLI	4.5
34.	Administración de Empresas Agropecuarias	1985	Licenciatura	SUED	4.5
35.	Lenguas Extranjeras	1987	Licenciatura	CU	5.5
36.	Educación Física	1987	Licenciatura	CU	5
37.	Música	1988	Licenciatura	CU	5
38.	Sociología	1989	Licenciatura	CU, UNAH V.S.	5
39.	Comercio Internacional	1993	Licenciatura	CU	5
40.	Administración Militar	1994	Licenciatura	AMHGFM	5
41.	Ingeniería Agroindustrial	1997	Licenciatura	CUROC, CURC, CURLP, CURNO, CURVA, UNAH TEC-DANLI	5
42.	Comercio Internacional con Orientación en Agroindustria	1997	Licenciatura	CUROC, CURC, CURLP, CURNO	5
43.	Producción Agrícola	1997	T.U. (1)	CUROC, CURC	2.5
44.	Tecnología de Alimentos	1997	T.U. (1)	CURC	2.5
45.	Producción Pecuaria	1997	T.U. (1)	CUROC, CURC, CURVA	2.5
46.	Procesamiento de Granos y Semillas	1997	T.U. (1)	CURNO	2.5
47.	Procesamiento de Carnes	1997	T.U. (1)	CURNO	2.5
48.	Procesamiento de Lácteos	1997	T.U. (1)	CURNO, CURVA	2.5
49.	Ciencias Acuáticas	1997	T.U. (1)	CURLP	2.5
50.	Terapia Funcional	1997	T.U. (1)	CU	3

CUADRO No. 1.1  
OFERTA EDUCATIVA POR AÑO DE CREACIÓN, GRADO ACADÉMICO, CENTRO Y DURACIÓN  
SEGÚN CARRERA. UNAH 2009

No.	CARRERA	CREACIÓN	GRADO	CENTRO	DURACION ANOS
51	Educación Básica para la Enseñanza del Español	1997	T.U. (1)	CU	2.5
52	Metalurgia	1997	T.U. (1)	CU	2.5
53	Radiotecnologías (Rayos X)	1999	T.U. (1)	CU	2.5
54	Educación Social	1999	T.U. (1)	SUED	2.5
55	Ecoturismo	1999	Licenciatura	CURLA	5
56	Desarrollo Municipal	2000	T.U. (1)	CU	2.5
57	Ingeniería en Sistemas	2002	Licenciatura	CU	5
58	Ciencias Navales	2002	Licenciatura	CURLA	5
59	Interprete de la Lengua de Señas	2002	T.U. (1)	CU	2.5
60	Educación para la Gestión y Desarrollo Local	2003	T.U. (1)	CUROC	2.5
61	Educación para el Trabajo	2003	T.U. (1)	SUED	2.5
62	Microfinanzas	2003	T.U. (1)	CU, UNAH V.S.	2.5
63	Mercadotecnia	2004	Licenciatura	CU	5
64	Ingeniería en Ciencias Acuícolas y Recursos Marino Costero	2005	Licenciatura	CURLP	5
65	Alimentos y Bebidas	2005	T.U. (1)	CU	2.5
<b>POSTGRADO</b>					
1.	Ginecología y Obstetricia	1975	Especialista	CU, UNAH V.S.	3
2.	Pediatría	1975	Especialista	CU, UNAH V.S.	3
3.	Trabajo Social con orientación en Gestión del Desarrollo	1977	Master	CU	2
4.	Postgrado Centroamericano en Economía y Planificación del Desarrollo	1978	Master	CU	2
5.	Medicina Interna	1978	Especialista	CU	3
6.	Cirugía General	1978	Especialista	CU	3
7.	Ortopedia y Traumatología	1982	Especialista	CU	3
8.	Anatomía Patológica	1983	Especialista	CU	4
9.	Administración de Empresas	1983	Master	CU, UNAH V.S.,CURLA CURC	2
10.	Dermatología	1984	Especialista	CU	3
11.	Ingeniería de la Construcción y Gerencia de Proyectos	1986	Master	CU	2
12.	Oftalmología	1991	Especialista	CU	3
13.	Salud Pública	1991	Master	CU	3
14.	Neurocirugía	1993	Especialista	CU	5
15.	Salud Materno Perinatal	1995	Especialista	CU	1
16.	Atención Integral al Niño y Adolescente	1995	Especialista	CU	1
17.	Salud Familiar	1995	Especialista	CU	1
18.	Cirugía Plástica y Reconstructiva	1995	Especialista	CU	3
19.	Psiquiatría	1995	Especialista	CU	3
20.	Regional Centroamericana en Astronomía y Astrofísica	1996	Master	CU	2
21.	Ciencias sociales con énfasis en Gestión del Desarrollo	1996	Doctorado	CU	2
22.	Derecho Mercantil	1996	Master	CU	2
23.	Anestesiología	1998	Especialista	CU	4
24.	Neurología	1998	Especialista	CU	4
25.	Docencia Superior	1999	Master	CU	2
26.	Administración de Empresas Internacionales	1999	Master	CU	2
27.	Literatura Centroamericana	1999	Master	CU	2
28.	Demografía Social	1999	Master	CU	2
29.	Derecho Penal y Procesal y Penal	2000	Especialista	CU	1
30.	Otorrinolaringología	2000	Especialista	CU	4
31.	Gestión de Empresas Cooperativas	2000	Master	CU	2

CUADRO No. 1.1  
OFERTA EDUCATIVA POR AÑO DE CREACIÓN, GRADO ACADÉMICO, CENTRO Y DURACIÓN  
SEGÚN CARRERA. UNAH 2009

No.	CARRERA	CREACIÓN	GRADO	CENTRO	DURACION ANOS
32	Comunicación y Tecnologías Educativas	2000	Master	CU	2
33	Actividad Física para la Salud	2002	Master	CU	2
34	Ciencias Políticas y Gestión Estatal	2002	Master	CU	2
35	Forestería Comunitaria	2002	Master	CURLA	2
36	Formulación, Gestión y Evaluación de Proyectos	2002	Master	CU	2
37	Gestión del Riesgo y Manejo de Desastres	2003	Master	CU	2
38	Oncología Quirúrgica	2003	Especialista	CU	3
39	Educación Superior	2003	Master	CU, UNAH V.S., CURLA,	2
40	Medicina del Trabajo	2003	Master	UNAH V.S.	2
41	Marketing con énfasis en Negocios Internacionales	2003	Master	CU	2
42	Educación en Ciencias	2003	Master	CU	2
43	Planeación y Desarrollo	2003	Master	CUROC	2
44	Diseño, Gestión y Evaluación Curricular	2003	Especialista	CU, CURLA	1
45	Enfermería Perioperatoria	2003	Especialista	CU	1
46	Epidemiología	2003	Master	CU	2
47	Planificación y Desarrollo Turístico	2004	Master	CU, CURLA	2
48	Derechos Humanos y Desarrollo	2005	Master	CU	2
49	Ordenamiento y Gestión del Territorio	2005	Master	CU	2
50	Medicina de Rehabilitación	2005	Especialista	CU, UNAH V.S.	3
51	Cuidados Intensivos Pediátricos	2007	Sub-especial	CU	2
52	Rehabilitación Bucal en Prótesis	2007	Especialista	CU	2
53	Desarrollo Humano Local y Cooperación Internacional	2007	Especialista	CU	1
54	Ingeniería Estructural	2007	Especialista	CU	1
55	Física	2007	Master	CU	2
56	Gestión Social y Urbana	2007	Master	CU	2

(1) Técnico Universitario en el Estadio de Grado Asociado

Fuente: Dirección Académica de Formación Tecnológica, Dirección de Docencia, Dirección del Sistema de Estudios de Postgrado y Área de Estadísticas y Sistemas de Información Institucional SEDI

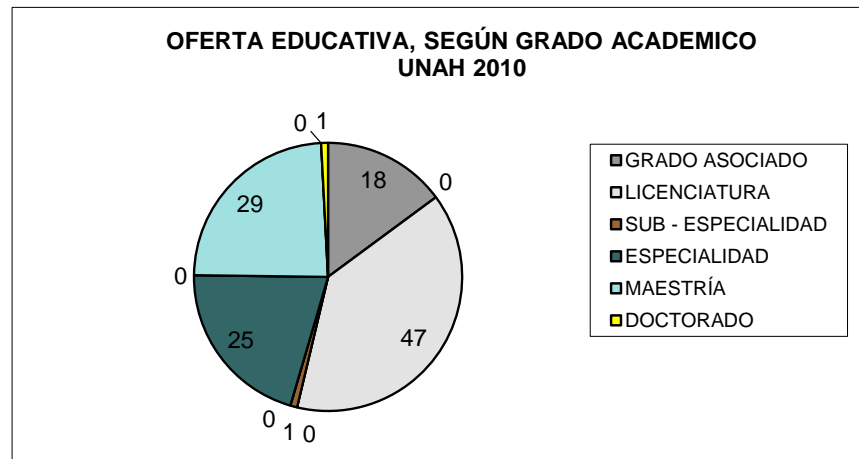
CUADRO No. 1.2  
**OFERTA EDUCATIVA, POR GRADO ACADÉMICO, SEGÚN CENTRO UNAH 2009**

CENTRO	TOTAL (1)	CU	UNAH VALLE DE SULA	CURLA	CUROC	CURC	CURLP	CURNO	CURVA	UNAH TEC-DANLI	SUED
<b>TOTAL</b>	<b>121</b>	<b>94</b>	<b>24</b>	<b>12</b>	<b>6</b>	<b>6</b>	<b>5</b>	<b>8</b>	<b>3</b>	<b>3</b>	<b>4</b>
GRADO ASOCIADO	18	8	-	-	3	3	1	3	2	-	2
LICENCIATURA	47	34	18	7	2	2	4	5	1	3	2
SUB - ESPECIALIDAD	1	1	-	-	-	-	-	-	-	-	-
ESPECIALIDAD	25	25	3	1	-	-	-	-	-	-	-
MAESTRÍA	29	25	3	4	1	1	-	-	-	-	-
DOCTORADO	1	1	-	-	-	-	-	-	-	-	-

(1) No es sumatoria, sino carreras diferentes, algunas se repiten por centros

Fuente: Dirección Académica de Formación Tecnológica, Dirección de Docencia, Dirección del Sistema de Estudios de Postgrado y Área de Estadísticas y Sistemas de Información Institucional SEDI.

CUADRO No. 1

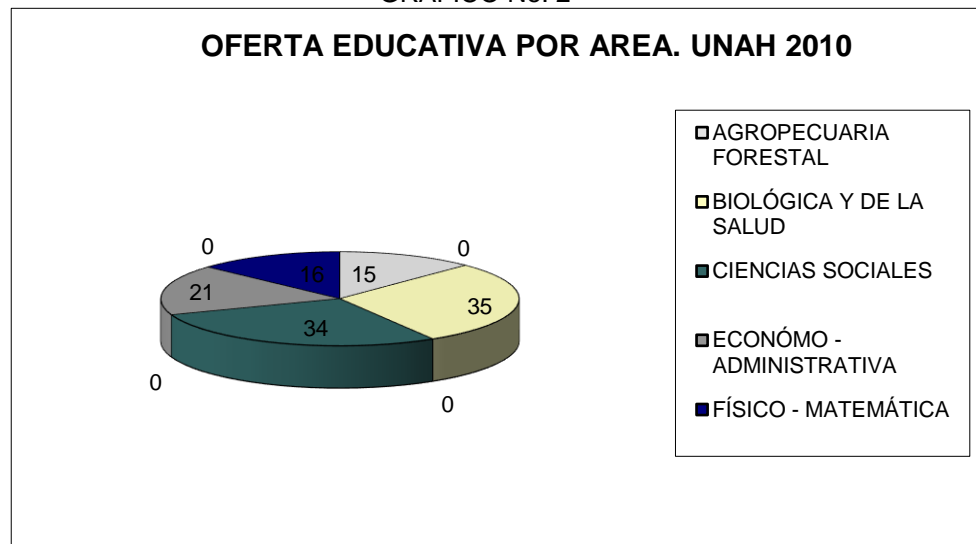


CUADRO No. 1.3  
 OFERTA EDUCATIVA, POR ÁREA DEL CONOCIMIENTO, SEGÚN GRADO ACADÉMICO. UNAH 2009

ÁREA	TOTAL	TECNICO UNIVERSITARIO	LICENCIATURA	SUB ESPECIALIDAD	ESPECIALIDAD	MAESTRIA	DOCTORADO
<b>TOTAL</b>	<b>121</b>	<b>18</b>	<b>47</b>	<b>1</b>	<b>25</b>	<b>29</b>	<b>1</b>
AGROPECUARIA FORESTAL	15	7	7	-	-	1	-
BIOLÓGICA Y DE LA SALUD	35	2	7	1	21	4	-
CIENCIAS SOCIALES	34	6	13	-	3	11	1
ECONÓMO - ADMINISTRATIVA	21	2	11	-	-	8	-
FÍSICO - MATEMÁTICA	16	1	9	-	1	5	-

Fuente: Dirección Académica de Formación Tecnológica, Dirección de Docencia, Dirección del Sistema de Estudios de Postgrado y Área de Estadísticas y Sistemas de Información Institucional SEDI.

GRÁFICO No. 2



CUADRO No. 1.4  
OFERTA EDUCATIVA POR CARRERA, GRADO ACADÉMICO, MODALIDAD Y UBICACIÓN GEOGRÁFICA. UNAH 2009

No.	Carrera	Grado Académico	Modalidad	Ubicación Geográfica
1	Derecho	Licenciatura	Presencial	Cu y Unah Valle de Sula
2	Medicina y Cirugía	Licenciatura	Presencial	Cu y Unah Valle de Sula
3	Ingeniería Civil	Licenciatura	Presencial	Cu y Unah Valle de Sula
4	Química y Farmacia	Licenciatura	Presencial	Cu
5	Odontología	Licenciatura	Presencial	Cu y Unah Valle de Sula
6	Economía	Licenciatura	Presencial	Cu y Unah Valle de Sula
7	Pedagogía	Licenciatura	Presencial y a Distancia	Cu, Unah Valle de Sula y Sued
8	Psicología	Licenciatura	Presencial	Cu y Unah Valle de Sula
9	Administración Pública	Licenciatura	Presencial	Cu
10	Periodismo	Licenciatura	Presencial	Cu, Unah Valle de Sula y Curno
11	Administración de Empresas	Licenciatura	Presencial	Cu, Unah Valle de Sula, Curla, Curlp y Curno
12	Contaduría Pública y Finanzas	Licenciatura	Presencial	Cu y Unah Valle de Sula
13	Enfermería	Licenciatura	Presencial y a Distancia	Cu, Unah Valle de Sula, Curla, Curno y Unah Tec-Danlí
14	Ingeniería Mecánica Industrial	Licenciatura	Presencial	Cu y Unah Valle de Sula
15	Ingeniería Química Industrial	Licenciatura	Presencial	Cu
16	Ingeniería Eléctrica Industrial	Licenciatura	Presencial	Cu y Unah Valle de Sula
17	Microbiología	Licenciatura	Presencial	Cu
18	Matemática	Licenciatura	Presencial	Cu y Unah Valle de Sula
19	Biología	Licenciatura	Presencial	Cu
20	Física	Licenciatura	Presencial	Cu
21	Ingeniería Agronómica	Licenciatura	Presencial	Curla
22	Ingeniería Forestal	Licenciatura	Presencial	Curla
23	Trabajo Social	Licenciatura	Presencial	Cu
24	Historia	Licenciatura	Presencial	Cu
25	Letras	Licenciatura	Presencial	Cu y Unah Valle de Sula
26	Química	Licenciatura	Presencial	Unah Valle de Sula
27	Filosofía	Licenciatura	Presencial	Cu
28	Administración Aduanera	Licenciatura	Presencial	Cu
29	Ingeniería Industrial	Licenciatura	Presencial	Cu y Unah Valle de Sula
30	Arquitectura	Licenciatura	Presencial	Cu
31	Economía Agrícola	Licenciatura	Presencial	Curla
32	Administración de Banca y Finanzas	Licenciatura	Presencial	Cu
33	Informática Administrativa	Licenciatura	Presencial	Cu y Unah Tec-Danlí



CUADRO No. 1.4  
OFERTA EDUCATIVA POR CARRERA, GRADO ACADÉMICO, MODALIDAD Y UBICACIÓN GEOGRÁFICA. UNAH 2009

No.	Carrera	Nivel	Modalidad	Ubicación Geográfica
34	Administración de Empresas Agropecuarias	Licenciatura	A Distancia	Sued
35	Lenguas Extranjeras	Licenciatura	Presencial	Cu
36	Educación Física	Licenciatura	Presencial	Cu
37	Música	Licenciatura	Presencial	Cu
38	Sociología	Licenciatura	Presencial	Cu y Unah Valle de Sula
39	Comercio Internacional	Licenciatura	Presencial	Cu
40	Administración Militar	Licenciatura	Presencial	Cu
41	Ingeniería Agroindustrial	Licenciatura	Presencial	Curoc, Curc, Curlp, Curno, Curva y Unah Tec-Danlí
42	Comercio Internacional con Orientación en Agroindustria	Licenciatura	Presencial	Curoc, Curc, Curlp y Curno
43	Producción Agrícola	Técnico Universitario	Presencial	Curoc y Curc
44	Tecnología de Alimentos	Técnico Universitario	Presencial	Curc
45	Producción Pecuaria	Técnico Universitario	Presencial	Curoc, Curc y Curva
46	Procesamiento de Granos y Semillas	Técnico Universitario	Presencial	Curno
47	Procesamiento de Carnes	Técnico Universitario	Presencial	Curno
48	Procesamiento de Lácteos	Técnico Universitario	Presencial	Curno y Curva
49	Ciencias Acuícolas	Técnico Universitario	Presencial	Curlp
50	Terapia Funcional	Técnico Universitario	Presencial	Cu
51	Educación Básica para la Enseñanza del Español	Técnico Universitario	Presencial	Cu
52	Metalurgia	Técnico Universitario	Presencial	Cu
53	Radiotecnologías (Rayos X)	Técnico Universitario	Presencial	Cu
54	Educación Social	Técnico Universitario	A Distancia	Sued
55	Ecoturismo	Licenciatura	Presencial	Curla
56	Desarrollo Municipal	Técnico Universitario	Presencial	Cu
57	Ingeniería en Sistemas	Licenciatura	Presencial	Cu
58	Ciencias Navales	Licenciatura	Presencial	Curla
59	Interprete de la Lengua de Señas	Técnico Universitario	Presencial	Cu
60	Educación para la Gestión y Desarrollo Local	Técnico Universitario	Presencial	Curoc
61	Educación para el Trabajo	Técnico Universitario	A Distancia	Sued
62	Microfinanzas	Técnico Universitario	A Distancia	Cu y Unah Valle de Sula
63	Mercadotecnia	Licenciatura	Presencial	Cu
64	Ing. en Ciencias Acuícolas y Recursos Marino Costero	Licenciatura	Presencial	Curlp
65	Alimentos y Bebidas	Técnico Universitario	Presencial	Cu

CUADRO No. 1.4  
OFERTA EDUCATIVA POR CARRERA, GRADO ACADÉMICO, MODALIDAD Y UBICACIÓN GEOGRÁFICA. UNAH 2009

No.	Carrera	Nivel	Modalidad	Ubicación Geográfica
66	Ginecología y Obstetricia	Especialista	Presencial	Cu y Unah Valle de Sula
67	Pediatría	Especialista	Presencial	Cu y Unah Valle de Sula
68	Trabajo Social con orientación en Gestión del Desarrollo	Master	Presencial	Cu
69	Postgrado C. A en Economía y Planificación del Desarrollo	Master	Presencial	Cu
70	Medicina Interna	Especialista	Presencial	Cu
71	Cirugía General	Especialista	Presencial	Cu
72	Ortopedia y Traumatología	Especialista	Presencial	Cu
73	Anatomía Patológica	Especialista	Presencial	Cu
74	Administración de Empresas con Orientación en Finanzas, Mercadotecnia ó Recursos Humanos	Master	Presencial	Cu, Unah Valle de Sula, Curly y Curc
75	Dermatología	Especialista	Presencial	Cu
76	Ingeniería de la Construcción y Gerencia de Proyectos	Master	Presencial	Cu
77	Oftalmología	Especialista	Presencial	Cu
78	Salud Pública	Master	Presencial	Cu
79	Neurocirugía	Especialista	Presencial	Cu
80	Salud Materno Perinatal	Especialista	Presencial	Cu
81	Atención Integral al Niño y Adolescente	Especialista	Presencial	Cu
82	Salud Familiar	Especialista	Presencial	Cu
83	Cirugía Plástica y Reconstructiva	Especialista	Presencial	Cu
84	Psiquiatría	Especialista	Presencial	Cu
85	Regional Centroamericana en Astronomía y Astrofísica	Master	Presencial	Cu
86	Ciencias sociales con orientación en Gestión del Desarrollo	Doctorado	Presencial	Cu
87	Derecho Mercantil	Master	Presencial	Cu
88	Anestesiología	Especialista	Presencial	Cu
89	Neurología	Especialista	Presencial	Cu
90	Docencia Superior	Master	Presencial	Cu
91	Administración de Empresas Internacionales	Master	Presencial	Cu
92	Literatura Centroamericana	Master	Presencial	Cu
93	Demografía Social	Master	Presencial	Cu
94	Derecho Penal y Procesal y Penal	Especialista	Presencial	Cu
95	Otorrinolaringología	Especialista	Presencial	Cu

CUADRO No. 1.4  
OFERTA EDUCATIVA POR CARRERA, GRADO ACADÉMICO, MODALIDAD Y UBICACIÓN GEOGRÁFICA. UNAH 2009

No.	Carrera	Nivel	Modalidad	Ubicación Geográfica
96	Gestión de Empresas Cooperativas	Master	Presencial	Cu
97	Comunicación y Tecnologías Educativas	Master	Presencial	Cu
98	Actividad Física para la Salud	Master	Presencial	Cu
99	Ciencia Política y Gestión Estatal	Master	Presencial	Cu
100	Forestería Comunitaria	Master	Presencial	Curly
101	Formulación, Gestión y Evaluación de Proyectos	Master	Presencial	Cu
102	Gestión del Riesgo y Manejo de Desastres	Master	Presencial	Cu
103	Oncología Quirúrgica	Especialista	Presencial	Cu
104	Educación Superior	Master	Presencial	Cu, Unah Valle de Sula y Curly
105	Medicina del Trabajo	Master	Presencial	Unah Valle de Sula
106	Dirección de Negocios Internacionales	Master	Presencial	Cu
107	Educación en Ciencia	Master	Presencial	Cu
108	Planificación y Desarrollo	Master	Presencial	Curoc
109	Diseño, Gestión y Evaluación Curricular	Especialista	Presencial	Cu y Curly
110	Enfermería Perioperatoria	Especialista	Presencial	Cu
111	Epidemiología	Master	Presencial	Cu
112	Planificación y Desarrollo Turístico	Master	Presencial	Cu y Curly
113	Derechos Humanos y Desarrollo	Master	Presencial	Cu
114	Ordenamiento y Gestión Territorial	Master	Presencial	Cu
115	Medicina de Rehabilitación	Especialista	Presencial	Cu y Unah Valle de Sula
116	Cuidados Intensivos Pediátricos	Sub-especialista	Presencial	Cu
117	Rehabilitación Bucal y Prótesis	Especialista	Presencial	Cu
118	Desarrollo Humano Local y Cooperación Internacional	Especialista	Presencial	Cu
119	Ingeniería Estructural	Especialista	Presencial	Cu
120	Física	Master	Presencial	Cu
121	Gestión Social y Urbana	Master	Presencial	Cu

Fuente: Dirección Académica de Formación Tecnológica, Dirección de Docencia, Dirección del Sistema de Estudios de Postgrado y Área de Estadísticas y Sistemas de Información Institucional SEDI.

CUADRO No. 1.5  
OFERTA EDUCATIVA POR SECTOR, CARRERA, GRADO ACADÉMICO Y DURACIÓN. UNAH 2009

SECTOR /CARRERA	GRADO ACADÉMICO	DURACIÓN
<b>EDUCACIÓN</b>		
Educación Básica para la Enseñanza del Español	Técnico Universitario	2.5
Pedagogía y Ciencias de la Educación	Licenciatura	5
Diseño, Gestión y Evaluación Curricular	Especialista	1
Comunicación en Tecnologías Educativas	Master	2
Docencia Superior	Master	2
Educación en Ciencias	Master	2
Educación Superior	Master	2
<b>HUMANIDADES Y ARTES</b>		
Lenguaje de Señas	Técnico Universitario	2.5
Filosofía	Licenciatura	5
Historia	Licenciatura	5
Lenguas Extranjeras	Licenciatura	4
Letras	Licenciatura	5
Música	Licenciatura	5
Literatura Centroamericana	Master	4
<b>CIENCIAS SOCIALES, ENSEÑANZA COMERCIAL Y DERECHO</b>		
Educación para el Trabajo	Técnico Universitario	2.5
Educación para la Gestión y Desarrollo Local	Técnico Universitario	2.5
Educación Social	Técnico Universitario	2.5
Microfinanzas	Técnico Universitario	2.5
Administración Aduanera	Licenciatura	4.5
Administración de Banca y Finanzas	Licenciatura	5
Administración de Empresas	Licenciatura	5
Administración de Empresas Agropecuarias	Licenciatura	4.5
Administración Militar	Licenciatura	5
Administración Pública	Licenciatura	5
Comercio Internacional	Licenciatura	5
Comercio Internacional con Orientación en Agroindustria	Licenciatura	5
Contaduría Pública y Finanzas	Licenciatura	5
Derecho	Licenciatura	5
Economía	Licenciatura	5
Mercadotecnia	Licenciatura	5
Periodismo	Licenciatura	4
Psicología	Licenciatura	4.5
Sociología	Licenciatura	5
Derecho Penal y Procesal Penal	Especialista	1
Desarrollo Humano Local y Cooperación Internacional	Especialista	1

CUADRO No. 1.5  
OFERTA EDUCATIVA POR SECTOR, CARRERA, GRADO ACADÉMICO Y DURACIÓN. UNAH 2009

SECTOR /CARRERA	GRADO ACADÉMICO	DURACIÓN
Administración de Empresas con Orientación en Finanzas, Mercadotecnia ó Recursos Humanos	Master	2
Administración de Empresas Internacionales	Master	2
Ciencias Políticas y Gestión Estatal	Master	2
Demografía Social	Master	2
Derecho Mercantil	Master	2
Derechos Humanos y Desarrollo	Master	2
Forestería Comunitaria	Master	2
Formulación Gestión y Evaluación de Proyectos	Master	2
Gestión de Empresas Cooperativas	Master	2
Gestión Social y Urbana	Master	2
Marketing con énfasis en Negocios Internacionales	Master	2
Planeación y Desarrollo	Master	2
Planificación y Desarrollo Turístico	Master	2
Postgrado Centroamericano en Economía y Planificación del Desarrollo	Master	2
Ciencias sociales con orientación en Gestión del Desarrollo	Doctorado	2
<b>CIENCIAS</b>		
Biología	Licenciatura	5.5
Física	Licenciatura	4
Informática Administrativa	Licenciatura	4.5
Ingeniería en Sistemas	Licenciatura	5
Matemática	Licenciatura	4
Microbiología	Licenciatura	5
Química	Licenciatura	5
Física	Master	2
Ordenamiento y Gestión del Territorio	Master	2
Regional Centroamericana en Astronomía y Astrofísica	Master	2
<b>INGENIERÍA, INDUSTRIA Y CONSTRUCCIÓN</b>		
Alimentos y Bebidas	Técnico Universitario	2.5
Desarrollo Municipal	Técnico Universitario	2.5
Metalurgia	Técnico Universitario	2.5
Procesamiento de Carnes	Técnico Universitario	2.5
Procesamiento de Granos y Semillas	Técnico Universitario	2.5
Procesamiento de Lácteos	Técnico Universitario	2.5
Producción Agrícola	Técnico Universitario	2.5
Producción Pecuaria	Técnico Universitario	2.5
Tecnología de Alimentos	Técnico Universitario	2.5
Arquitectura	Licenciatura	5
Ingeniería Agroindustrial	Licenciatura	5
Ingeniería Civil	Licenciatura	5
Ingeniería Industrial	Licenciatura	5
Ingeniería Eléctrica Industrial	Licenciatura	5
Ingeniería Mecánica Industrial	Licenciatura	5
Ingeniería Química Industrial	Licenciatura	5
Ingeniería Estructural	Especialista	1
Ingeniería de la Construcción y Gerencia de Proyectos	Master	2

CUADRO No. 1.5  
OFERTA EDUCATIVA POR SECTOR, CARRERA, GRADO ACADÉMICO Y DURACIÓN. UNAH 2009

SECTOR /CARRERA	GRADO ACADÉMICO	DURACIÓN
<b>AGRICULTURA</b>		
Ciencias Acuícolas	Técnico Universitario	2.5
Economía Agrícola	Licenciatura	5
Ingeniería Agronómica	Licenciatura	5
Ingeniería en Ciencias Acuícolas y Recursos Marino Costero	Licenciatura	5
Ingeniería Forestal	Licenciatura	5
<b>SALUD Y SERVICIOS SOCIALES</b>		
Radiotecnología	Técnico Universitario	2.5
Terapia Funcional	Técnico Universitario	3
Enfermería	Licenciatura	5.5
Medicina y Cirugía	Licenciatura	7
Química y Farmacia	Licenciatura	5
Odontología	Licenciatura	6
Trabajo Social	Licenciatura	5
Cuidados Intensivos Pediátricos	Sub-especialista	2
Anatomía Patológica	Especialista	3
Anestesiología	Especialista	4
Atención Integral al Niño y Adolescente	Especialista	1
Cirugía General	Especialista	3
Cirugía Plástica y Reconstructiva	Especialista	3
Dermatología	Especialista	3
Enfermería Perioperatoria	Especialista	1
Ginecología y Obstetricia	Especialista	3
Medicina de Rehabilitación	Especialista	3
Medicina Interna	Especialista	3
Neurocirugía	Especialista	4
Neurología	Especialista	4
Oftalmología	Especialista	3
Oncología Quirúrgica	Especialista	4
Ortopedia y Traumatología	Especialista	3
Otorrinolaringología	Especialista	4
Pediatría	Especialista	3
Psiquiatría	Especialista	3
Rehabilitación Bucal en Prótesis	Especialista	2
Salud Familiar	Especialista	1
Salud Materno Perinatal	Especialista	1
Actividad Física para la Salud	Master	2
Epidemiología	Master	2
Medicina del Trabajo	Master	2
Salud Pública	Master	3
Trabajo Social con orientación en Gestión del Desarrollo	Master	2

CUADRO No. 1.5  
OFERTA EDUCATIVA POR SECTOR, CARRERA, GRADO ACADÉMICO Y DURACIÓN. UNAH 2009

SECTOR /CARRERA	GRADO ACADÉMICO	DURACIÓN
<b>SERVICIOS</b>		
Ciencias Navales	Licenciatura	5
Ecoturismo	Licenciatura	5
Gestión del Riesgo y Manejo de Desastres	Master	2
<b>DESCONOCIDOS O NO ESPECIFICADOS</b>		
Educación Física	Licenciatura	5

Fuente: Dirección Académica de Formación Tecnológica, Dirección de Docencia, Dirección del Sistema de Estudios de Postgrado y Área de Estadísticas y Sistemas de Información Institucional SEDI.

CUADRO No. 1.6  
 CONVENIOS PARA LA FORMACIÓN ACADÉMICA, ENTRE LA UNIVERSIDAD E INSTITUCIONES NACIONALES E INTERNACIONALES  
**UNAH 2009**

No.	CARRERA	INSTITUCIÓN	GRADO ACADEMICO	CENTRO
1	Educación para la Gestión y Desarrollo Local	Asociación de Organismos no Gubernamentales (ASONOG)	Técnico Universitario	CUROC
2	Educación para el Trabajo	Centro Nacional de Educación para el Trabajo (CENET)	Técnico Universitario	SUED
3	Educación Social	Centro de Formación, Capacitación y Gestión Social (CENFODES)	Técnico Universitario	SUED
4	Alimentos y Bebidas	Fundación Hotel Escuela Madrid y Escuela Regional de Hotelería y Turismo Francesa "Paul Augier"	Técnico Universitario	CU
5	Administración Militar	Academia Militar de Honduras General Francisco Morazán (AMHGFM)	Licenciatura	AMHGFM
6	Ciencias Navales	Academia Militar de Aviación (AMA)	Licenciatura	CURLA
7	Administración de Empresas Internacionales	Universidad de Hidalgo México	Maestría	CU
8	Comunicación y Tecnología Educativa	Instituto Latinoamericano de la Comunicación Educativa (ILCE)	Maestría	CU
9	Marketing con énfasis en Negocios Internacionales	Universidad de Costa Rica	Maestría	CU
10	Docencia Superior	Universidad de Panamá	Maestría	CU
11	Educación en Ciencias	Benemerita Universidad de Puebla México	Maestría	CU
12	Educación Superior	Universidad de Holguín CUBA	Maestría	CU, UNAH V. S. Y CURLA
13	Epidemiología	Unión Europea y Secretaría de Salud	Maestría	CU
14	Forestería Comunitaria	Escuela Nacional de Ciencias Forestales (ESNACIFOR)	Maestría	CURLA
15	Ing. de la Construcción y Gerencia de Proyectos	Universidad Juárez México	Maestría	CU
16	Planeación y Desarrollo	Asociación de Organismos no Gubernamentales (ASONOG)	Maestría	CUROC
17	Planificación y Desarrollo Turístico	Secretaría de Turismo / Instituto Politécnico Nacional, México	Maestría	CU
18	Auditoría (1)	Tribunal Superior de Cuentas	Técnico Universitario	CU

(1) Convenio Cerrado

Fuente: Dirección Académica de Formación Tecnológica, Dirección del Sistema de Estudios de Postgrado y Área de Estadísticas y Sistemas de Información Institucional SEDI



**MATRICULA**

CUADRO No. 2.1  
MATRÍCULA POR MODALIDAD Y NIVEL SEGÚN ÁREA Y CARRERA. UNAH 2009

UNIDAD / CARRERA	TOTAL	PRESENCIAL	A DISTANCIA	NIVEL POSTGRADO
<b>TOTAL UNAH</b>	<b>67,402</b>	<b>60,138</b>	<b>5,888</b>	<b>1,376</b>
<b>AGROPECUARIA - FORESTAL</b>	<b>3,947</b>	<b>2,807</b>	<b>1,140</b>	
Administración de Empresas Agropecuarias	1,140		1,140	
Ciencias Acuícolas	3	3		
Economía Agrícola	180	180		
Ecoturismo	179	179		
Ingeniería Agroindustrial	1,753	1,753		
Ingeniería Agronómica	298	298		
Ingeniería en Ciencias Acuícolas y Recursos Marino Costero	127	127		
Ingeniería Forestal	61	61		
Procesamiento de Carnes	2	2		
Procesamiento de Lácteos	6	6		
Producción Agrícola	85	85		
Producción Pecuaria	6	6		
Tecnología de Alimentos	107	107		
<b>BIOLÓGICA Y DE LA SALUD</b>	<b>18,079</b>	<b>17,574</b>		<b>505</b>
Actividad Física Para la Salud	16			16
Anatomía Patológica	7			7
Anestesiología	27			27
Atención Integral al Niño y Adolescente	23			23
Biología	435	435		
Cirugía General	35			35
Cirugía Plástica y Reconstructiva	3			3
Cuidados Intensivos y Pediátricos	8			8
Dermatología	8			8
Enfermería	2,331	2,331		
Enfermería de Quirófanos	21			21
Gineco-Obstetricia	49			49
Medicina y Cirugía	7,548	7,548		
Medicina de Rehabilitación	13			13
Medicina Interna	32			32
Microbiología	844	844		
Neurocirugía	9			9
Neurología	8			8
Odontología	2,825	2,825		
Oftalmología	5			5
Oncología Quirúrgica	9			9
Ortopedia y Traumatología	22			22
Otorrinolaringología	11			11
Pediatría	71			71
Psiquiatría	12			12
Salud Pública	116			116
Química	214	214		
Química y Farmacia	3,031	3,031		
Terapia Funcional	75	75		
Radiotecnologías	271	271		

CUADRO No. 2.1  
MATRÍCULA POR MODALIDAD Y NIVEL SEGÚN ÁREA Y CARRERA. UNAH 2009

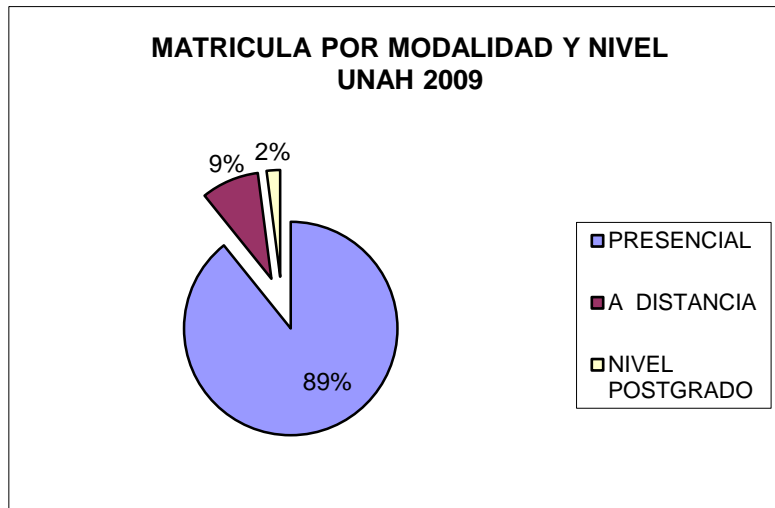
UNIDAD / CARRERA	TOTAL	PRESENCIAL	A DISTANCIA	NIVEL POSTGRADO
<b>CIENCIAS SOCIALES</b>	<b>17,033</b>	<b>11,778</b>	<b>4,748</b>	<b>507</b>
Arte	3	3		
Ciencia Política y Gestión Estatal	17			17
Ciencias Sociales con Énfasis en Gestión del Desarrollo	15			15
Demografía Social	15			15
Derecho	3,127	3,127		
Derecho Mercantil	30			30
Derechos Humanos y Desarrollo	28			28
Desarrollo Municipal	111	111		
Diseño, Gestión y Evaluación Curricular	239			239
Docencia Superior	43			43
Educación Física	176	176		
Educación Superior	25			25
Educación Básica para la Enseñanza del Español	16	16		
Filosofía	44	44		
Forestería Comunitaria	15			15
Gestión Social y Urbana	35			35
Historia	113	113		
Lenguas Extranjeras	1,079	1,079		
Letras	161	161		
Literatura Centroamericana	15			15
Música	71	71		
Pedagogía	6,926	2,178	4,748	
Periodismo	1,678	1,678		
Psicología	2,190	2,190		
Sociología	136	136		
Trabajo Social	695	695		
Trabajo Social con énfasis en Gestión del Desarrollo	30			30

CUADRO No. 2.1  
MATRÍCULA POR MODALIDAD Y NIVEL SEGÚN ÁREA Y CARRERA. UNAH 2009

UNIDAD / CARRERA	TOTAL	PRESENCIAL	A DISTANCIA	NIVEL POSTGRADO
<b>ECÓNOMO - ADMINISTRATIVA</b>	<b>19,040</b>	<b>18,757</b>		<b>283</b>
Administración Aduanera	438	438		
Administración de Banca y Finanzas	951	951		
Administración de Empresas	6,119	6,119		
Administración de Empresas (En el Comando de Estado Mayor)	39			39
Administración de Empresas con orientación en Finanzas, Mercadotecnia ó Recursos Humanos	124			124
Administración Pública	185	185		
Alimentos y Bebidas	41	41		
Auditoría	1	1		
Comercio Internacional	1,029	1,029		
Comercio Internacional con Orientación en Agroindustria	1,028	1,028		
Contaduría Pública y Finanzas	4,263	4,263		
Economía	608	608		
Economía y Planificación del Desarrollo	13			13
Formulación, Gestión y Evaluación de Proyectos	41			41
Informática Administrativa	2,708	2,708		
Marketing con Énfasis en Negocios Internacionales	45			45
Mercadotecnia	1,247	1,247		
Microfinanzas	139	139		
Planeación y Desarrollo	21			21
<b>FÍSICO - MATEMÁTICA</b>	<b>9,303</b>	<b>9,222</b>		<b>81</b>
Arquitectura	978	978		
Física	89	73		16
Gestión del Riesgo y Manejo de Desastres Naturales	16			16
Ingeniería Civil	2,352	2,352		
Ingeniería Eléctrica Industrial	1,355	1,355		
Ingeniería en Sistemas	897	897		
Ingeniería Industrial	2,026	2,026		
Ingeniería Mecánica Industrial	702	702		
Ingeniería Química Industrial	439	439		
Ingeniería de la Construcción y Gerencia de Proyectos	8			8
Matemática	400	400		
Ordenamiento y Gestión Territorial	35			35
Regional Centroamericano en Astronomía y Astrofísica	6			6

Fuente: Dirección del Sistema Estudiantil de Ingresos, Permanencia y Promoción, Dirección del Sistema de Estudios de Postgrados y Área de Estadísticas y Sistemas de Información Institucional SEDI

GRÁFICO No. 3



CUADRO No. 2.2  
MATRÍCULA POR MODALIDAD Y NIVEL SEGÚN UNIDAD Y CARRERA. UNAH 2009

UNIDAD / CARRERA	TOTAL	PRESENCIAL	A DISTANCIA	NIVEL POSTGRADO
<b>TOTAL UNAH</b>	<b>67,402</b>	<b>60,138</b>	<b>5,888</b>	<b>1,376</b>
<b>SUB-TOTAL FACULTAD DE HUMANIDADES Y ARTES</b>	<b>9,454</b>	<b>4,706</b>	<b>4,748</b>	
Arquitectura	978	978		
Arte	3	3		
Educación Básica para la Enseñanza del Español	16	16		
Educación Física	176	176		
Filosofía	44	44		
Lenguas Extranjeras	1,079	1,079		
Letras	161	161		
Música	71	71		
Pedagogía	6,926	2,178	4,748	
<b>SUB-TOTAL FACULTAD DE CIENCIAS SOCIALES</b>	<b>4,923</b>	<b>4,923</b>		
Desarrollo Municipal	111	111		
Historia	113	113		
Periodismo	1,678	1,678		
Psicología	2,190	2,190		
Sociología	136	136		
Trabajo Social	695	695		
<b>SUB-TOTAL FACULTAD DE CIENCIAS</b>	<b>1,752</b>	<b>1,752</b>		
Biología	435	435		
Física	73	73		
Matemática	400	400		
Microbiología	844	844		
<b>SUB-TOTAL C. AGRONÓMICA</b>	<b>3,947</b>	<b>2,807</b>	<b>1,140</b>	
Administración de Empresas Agropecuarias	1,140		1,140	
Ciencias Acuícolas	3	3		
Economía Agrícola	180	180		
Ecoturismo	179	179		
Ingeniería Agroindustrial	1,753	1,753		
Ingeniería Agronómica	298	298		
Ingeniería en Ciencias Acuícolas y Recursos Marino Costero	127	127		
Ingeniería Forestal	61	61		
Procesamiento de Carnes	2	2		
Procesamiento de Lácteos	6	6		
Producción Agrícola	85	85		
Producción Pecuaria	6	6		
Tecnología de Alimentos	107	107		

CUADRO No. 2.2  
MATRÍCULA POR MODALIDAD Y NIVEL SEGÚN UNIDAD Y CARRERA. UNAH 2009

UNIDAD / CARRERA	TOTAL	PRESENCIAL	A DISTANCIA	NIVEL POSTGRADO
<b>SUB-TOTAL C. ECONÓMICAS</b>	<b>18,757</b>	<b>18,757</b>		
Administración Aduanera	438	438		
Administración de Banca y Finanzas	951	951		
Administración de Empresas	6,119	6,119		
Administración Pública	185	185		
Alimentos y Bebidas	41	41		
Auditoría	1	1		
Comercio Internacional	1,029	1,029		
Comercio Internacional con Orientación en Agroindustria	1,028	1,028		
Contaduría Pública y Finanzas	4,263	4,263		
Economía	608	608		
Informática Administrativa	2,708	2,708		
Mercadotecnia	1,247	1,247		
Microfinanzas	139	139		
<b>SUB-TOTAL C. JURÍDICAS</b>	<b>3,127</b>	<b>3,127</b>		
Derecho	3,127	3,127		
<b>SUB- TOTAL C. MÉDICAS</b>	<b>10,225</b>	<b>10,225</b>		
Enfermería	2,331	2,331		
Medicina	7,548	7,548		
Terapia Funcional	75	75		
Radiotecnologías	271	271		
<b>SUB- TOTAL C. QUÍMICAS Y FARMACIA</b>	<b>3,245</b>	<b>3,245</b>		
Química	214	214		
Química Y Farmacia	3,031	3,031		
<b>SUB-TOTAL INGENIERÍA</b>	<b>7,771</b>	<b>7,771</b>		
Ingeniería Civil	2,352	2,352		
Ingeniería Eléctrica Industrial	1,355	1,355		
Ingeniería en Sistemas	897	897		
Ingeniería Industrial	2,026	2,026		
Ingeniería Mecánica Industrial	702	702		
Ingeniería Química Industrial	439	439		
<b>SUB-TOTAL ODONTOLOGÍA</b>	<b>2,825</b>	<b>2,825</b>		
Odontología	2,825	2,825		

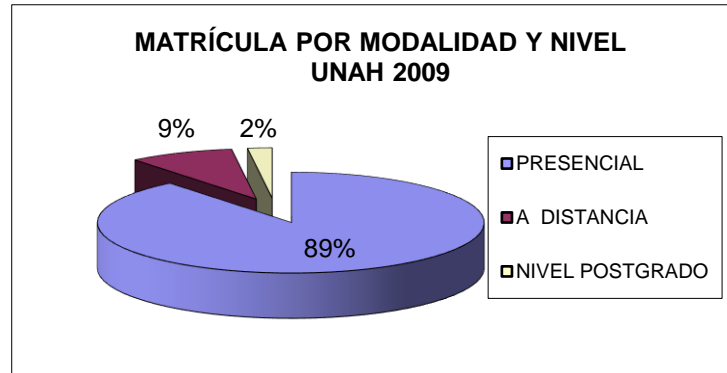
CUADRO No. 2.2  
MATRÍCULA POR MODALIDAD Y NIVEL SEGÚN UNIDAD Y CARRERA. UNAH 2009

UNIDAD / CARRERA	TOTAL	PRESENCIAL	A DISTANCIA	NIVEL POSTGRADO
<b>DIRECCION DE POSTGRADOS</b>	<b>1,376</b>			<b>1,376</b>
Actividad Física para la Salud	16			16
Administración de Empresas (en el Comando Mayor)	39			39
Administración de Empresas con orientación en Finanzas, Mercadotecnia ó Recursos Humanos	124			124
Anatomía Patológica	7			7
Anestesiología	27			27
Atención Integral al Niño y Adolescente	23			23
Ciencias Política y Gestión Estatal	17			17
Ciencias Sociales con Énfasis en Gestión del Desarrollo	15			15
Cirugía General	35			35
Cirugía Plástica y Reconstructiva	3			3
Cuidados Intensivos Pediátricos	8			8
Demografía Social	15			15
Derechos Humanos y Desarrollo	28			28
Derecho Mercantil	30			30
Dermatología	8			8
Diseño Gestión y Evaluación Curricular	239			239
Docencia Superior	43			43
Economía y Planificación del Desarrollo	13			13
Educación Superior	25			25
Enfermería de Quirófanos	21			21
Física	16			16
Forestería Comunitaria	15			15
Formulación, Gestión y Evaluación de Proyectos	41			41
Gestión del Riesgo y Manejo de Desastres	16			16
Gestión Social y Urbana	35			35
Gineco-Obstetricia	49			49
Ingeniería de la Construcción y Gerencia de Proyectos	8			8
Literatura Centroamericana	15			15
Marketing con Énfasis en Negocios Internacionales	45			45
Medicina de Rehabilitación	13			13
Medicina Interna	32			32
Neurocirugía	9			9
Neurología	8			8
Oftalmología	5			5
Oncología Quirúrgica	9			9
Ordenamiento y Gestión del Territorio	35			35
Ortopedia y Traumatología	22			22
Otorrinolaringología	11			11
Pediatría	71			71
Planeación y Desarrollo	21			21
Psiquiatría	12			12
Regional Centroamericano en Astronomía y Astrofísica	6			6
Salud Pública	116			116
Trabajo Social con énfasis en Gestión del Desarrollo	30			30

Fuente: Dirección del Sistema Estudiantil de Ingresos, Permanencia y Promoción, Dirección del Sistema de Estudios de Postgrado y Área de Estadísticas y Sistemas de Información Institucional SEDI.



GRÁFICO No. 4



CUADRO No. 2.3  
MATRÍCULA POR MODALIDAD Y NIVEL, SEGÚN GRADO ACADÉMICO, ÁREA Y CARRERA. UNAH 2009

Á R E A	TOTAL	GRADO ASOCIADO	LICENCIATURA	SUB-ESPECIALIDAD	ESPECIALIDAD	MAESTRIA	DOCTORADO
<b>TOTAL UNAH</b>	<b>67,402</b>	<b>863</b>	<b>65,163</b>	<b>8</b>	<b>604</b>	<b>749</b>	<b>15</b>
<b>AGROPECUARIA - FORESTAL</b>	<b>3,947</b>	<b>209</b>	<b>3738</b>				
Administración de Empresas Agropecuarias	1,140		1,140				
Ciencias Acuícolas	3	3					
Economía Agrícola	180		180				
Ecoturismo	179		179				
Ingeniería Agroindustrial	1,753		1,753				
Ingeniería Agronómica	298		298				
Ingeniería en Ciencias Acuícolas y Recursos Marino Costero	127		127				
Ingeniería Forestal	61		61				
Procesamiento de Carnes	2	2					
Procesamiento de Lácteos	6	6					
Producción Agrícola	85	85					
Producción Pecuaria	6	6					
Tecnología de Alimentos	107	107					
<b>BIOLOGICA Y DE LA SALUD</b>	<b>18,079</b>	<b>346</b>	<b>17,228</b>	<b>8</b>	<b>365</b>	<b>132</b>	<b>16</b>
Actividad Física Para la Salud	16					16	
Anatomía Patológica	7				7		
Anestesiología	27				27		
Atención Integral al Niño y Adolescente	23				23		
Biología	435		435				
Cirugía General	35				35		
Cirugía Plástica y Reconstructiva	3				3		
Cuidados Intensivos y Pediátricos	8			8			
Dermatología	8				8		
Enfermería	2,331		2,331				
Enfermería Perioperatoria	21				21		
Ginecología y obstetricia	49				49		
Medicina de Rehabilitación	13				13		
Medicina Interna	32				32		
Medicina y Cirugía	7,548		7,548				
Microbiología	844		844				
Neurocirugía	9				9		
Neurología	8				8		
Odontología	2,825		2,825				
Oftalmología	5				5		
Oncología Quirúrgica	9				9		

CUADRO No. 2.3  
MATRÍCULA POR MODALIDAD Y NIVEL, SEGÚN GRADO ACADÉMICO, ÁREA Y CARRERA. UNAH 2009

Á R E A	TOTAL	GRADO ASOCIADO	LICENCIATURA	SUB-ESPECIALIDAD	ESPECIALIDAD	MAESTRIA	DOCTORADO
Ortopedia y Traumatología	22				22		
Otorrinolaringología	11				11		
Pediatría	71				71		
Psiquiatría	12				12		
Química	214		214				
Química y Farmacia	3,031		3,031				
Radiotecnología	271	271					
Salud Pública	116					116	
Terapia Funcional	75	75					
<b>CIENCIAS SOCIALES</b>	<b>17,033</b>	<b>127</b>	<b>16,399</b>		<b>239</b>	<b>253</b>	<b>15</b>
Arte	3		3				
Ciencias Políticas y Gestión Estatal	17					17	
Ciencias Sociales con Énfasis en Gestión del Desarrollo	15						15
Demografía Social	15					15	
Derecho	3,127		3,127				
Derecho Mercantil	30					30	
Derechos Humanos y Desarrollo	28					28	
Desarrollo Municipal	111	111					
Diseño, Gestión y Evaluación Curricular	239				239		
Docencia Superior	43					43	
Educación Física	176		176				
Educación Superior	25					25	
Educación Básica para la Enseñanza del Español	16	16					
Filosofía	44		44				
Forestería Comunitaria	15					15	
Gestión Social y Urbana	35					35	
Historia	113		113				
Lenguas Extranjeras	1,079		1,079				
Letras	161		161				
Literatura Centroamericana	15					15	
Música	71		71				
Pedagogía	6,926		6,926				
Periodismo	1,678		1,678				
Psicología	2,190		2,190				
Sociología	136		136				
Trabajo Social	695		695				
Trabajo Social con énfasis en Gestión del Desarrollo	30					30	

CUADRO No. 2.3  
MATRÍCULA POR MODALIDAD Y NIVEL, SEGÚN GRADO ACADEMICO, ÁREA Y CARRERA. UNAH 2009

ÁREA	TOTAL	GRADO ASOCIADO	LICENCIATURA	SUB-ESPECIALIDAD	ESPECIALIDAD	MAESTRIA	DOCTORADO
<b>ECONOMO - ADMINISTRATIVA</b>	<b>19,040</b>	<b>181</b>	<b>18,576</b>			<b>283</b>	
Alimentos y Bebidas	41	41					
Administración Aduanera	438		438				
Administración de Banca y Finanzas	951		951				
Administración de Empresas	6,119		6,119				
Administración de Empresas (En el Comando de Estado Mayor)	39					39	
Administración de Empresas con orientación en Finanzas, Mercadotecnia ó Recursos Humanos	124					124	
Administración Pública	185		185				
Auditoría	1	1					
Comercio Internacional	1,029		1,029				
Comercio Internacional con Orientación en Agroindustria	1,028		1,028				
Contaduría Pública y Finanzas	4,263		4,263				
Economía	608		608				
Economía y Planificación del Desarrollo	13					13	
Formulación, Gestión y Evaluación de Proyectos	41					41	
Informática Administrativa	2,708		2,708				
Marketing con Énfasis en Negocios Internacionales	45					45	
Mercadotecnia	1,247		1,247				
Microfinanzas	139	139					
Planeación y Desarrollo	21					21	
<b>FÍSICO - MATEMÁTICA</b>	<b>9,303</b>		<b>9,222</b>			<b>81</b>	
Arquitectura	978		978				
Física	89		73			16	
Gestión del Riesgo y Manejo de Desastres Naturales	16					16	
Ingeniería Civil	2,352		2,352				
Ingeniería Eléctrica Industrial	1,355		1,355				
Ingeniería en Sistemas	897		897				
Ingeniería Industrial	2,026		2,026				
Ingeniería Mecánica Industrial	702		702				
Ingeniería Química Industrial	439		439				
Ingeniería de la Construcción y Gerencia de Proyectos	8					8	
Matemática	400		400				
Ordenamiento y Gestión Territorial	35					35	
Regional Centroamericana en Astronomía y Astrofísica	6					6	

Fuente: Dirección del Sistema Estudiantil de Ingresos, Permanencia y Promoción, Dirección del Sistema de Estudios de Postgrado y Area de Estadísticas y Sistemas de Información Institucional SEDI.

CUADRO No. 2.4  
MATRÍCULA POR CENTRO, MODALIDAD PRESENCIAL, SEGÚN UNIDAD Y CARRERA. UNAH 2009

UNIDAD / CARRERA	TOTAL	%	CU	UNAH V. SULA	CURLA	CUROC	CURC	CURLP	CURNO	CURVA	UNAH TEC. DANLI
<b>TOTAL UNAH</b>	<b>60,138</b>	<b>100</b>	<b>40,000</b>	<b>11,104</b>	<b>2,028</b>	<b>933</b>	<b>2,221</b>	<b>1,987</b>	<b>1,055</b>	<b>199</b>	<b>611</b>
			<b>66.5</b>	<b>18.5</b>	<b>3.4</b>	<b>1.6</b>	<b>3.7</b>	<b>3.3</b>	<b>1.8</b>	<b>0.3</b>	<b>1.0</b>
<b>SUB - TOTAL FACULTAD DE HUMANIDADES Y ARTES</b>	<b>4,706</b>	<b>7.83</b>	<b>3,519</b>	<b>962</b>	<b>20</b>	<b>19</b>	<b>69</b>	<b>30</b>	<b>32</b>	<b>24</b>	<b>31</b>
Arquitectura	978	1.63	906	34	5	8	15	4	4	1	1
Arte	3	0.00	3								
Educación Básica para la Enseñanza del Español	16	0.03	14	1					1		
Educación Física	176	0.29	163	2	1	3	3		3	1	
Filosofía	44	0.07	36		1	1	2	2	1		1
Lenguas Extranjeras	1,079	1.79	996	33	1	2	28	8	2	2	7
Letras	161	0.27	86	57	3	3	7	3	1		1
Música	71	0.12	66	1	2		1		1		
Pedagogía	2,178	3.62	1,249	834	7	2	13	13	19	20	21
<b>SUB - TOTAL FACULTAD DE CIENCIAS SOCIALES</b>	<b>4,923</b>	<b>8.19</b>	<b>3,918</b>	<b>684</b>	<b>20</b>	<b>16</b>	<b>167</b>	<b>64</b>	<b>38</b>	<b>6</b>	<b>10</b>
Desarrollo Municipal	111	0.18	111								
Historia	113	0.19	93	7		2	6		2	1	2
Periodismo	1,678	2.79	1,215	276	6	3	109	46	23		
Psicología	2,190	3.64	1,754	333	12	9	46	13	10	5	8
Sociología	136	0.23	64	64	1		2	2	3		
Trabajo Social	695	1.16	681	4	1	2	4	3			
<b>SUB - TOTAL FACULTAD DE CIENCIAS</b>	<b>1,752</b>	<b>2.91</b>	<b>1,410</b>	<b>138</b>	<b>24</b>	<b>20</b>	<b>65</b>	<b>54</b>	<b>22</b>	<b>5</b>	<b>14</b>
Biología	435	0.72	382	6	6	4	16	16	2	1	2
Física	73	0.12	56	5	4		1	2	4		1
Matemática	400	0.67	228	99	7	5	24	14	13	3	7
Microbiología	844	1.40	744	28	7	11	24	22	3	1	4
<b>SUB - TOTAL C. AGRONOMICAS</b>	<b>2,807</b>	<b>4.67</b>	<b>86</b>	<b>30</b>	<b>617</b>	<b>181</b>	<b>627</b>	<b>901</b>	<b>223</b>	<b>76</b>	<b>66</b>
Ciencias Acuícolas	3	0.00	3								
Economía Agrícola	180	0.30	3	1	156		7	5	3	5	
Ecoturismo	179	0.30	18	2	136	2	7	3	3	6	2
Ingeniería Agroindustrial	1,753	2.91	48	18	3	169	431	760	206	55	63
Ingeniería Agronómica	298	0.50	4	5	274	1	5	3	1	4	1
Ingeniería en Ciencias Acuícolas y Recursos Marino Costero	127	0.21	2	1				124			
Ingeniería Forestal	61	0.10	8	3	46		1		1	2	
Procesamiento de Carnes	2	0.00							2		
Procesamiento de Lácteos	6	0.01							4	2	
Producción Agrícola	85	0.14			2	8	68	6	1		
Producción Pecuaria	6	0.01				1	1		2	2	
Tecnología de Alimentos	107	0.18					107				

45

CUADRO No. 2.4  
MATRÍCULA POR CENTRO, MODALIDAD PRESENCIAL, SEGÚN UNIDAD Y CARRERA. UNAH 2009

UNIDAD / CARRERA	TOTAL	%	CU	UNAH V. SULA	CURLA	CUROC	CURC	CURLP	CURNO	CURVA	UNAH TEC. DANLI
<b>SUB - TOTAL C. ECONOMICAS</b>	<b>18,757</b>	<b>31.19</b>	<b>11,391</b>	<b>3,694</b>	<b>661</b>	<b>459</b>	<b>883</b>	<b>710</b>	<b>628</b>	<b>36</b>	<b>295</b>
Administración Aduanera	438	0.73	390	30	3	1	2	9	2		1
Administración de Banca y Finanzas	951	1.58	885	25	11	3	14	4	5	2	2
Administración de Empresas	6,119	10.17	2,613	1,574	596	320	495	18	489	11	3
Administración Pública	185	0.31	144	14	5	5	7	1	7	2	
Alimentos y Bebidas	41	0.07	34	1		1	5				
Auditoría	1	0.00	1								
Comercio Internacional	1,029	1.71	831	38	8	18	46	32	49	3	4
Comercio Internacional con Orientación en Agroindustria	1,028	1.71	25	3		81	258	613	45		3
Contaduría Pública y Finanzas	4,263	7.09	3,032	1,170	15	12	11	9	11	2	1
Economía	608	1.01	488	96	4	4	4	2	3	5	2
Informática Administrativa	2,708	4.50	1,699	670	6	3	23	12	10	9	276
Mercadotecnia	1,247	2.07	1,112	73	13	11	17	9	7	2	3
Microfinanzas	139	0.23	137				1	1			
<b>SUB - TOTAL C. JURÍDICAS</b>	<b>3,127</b>	<b>5.20</b>	<b>2,393</b>	<b>685</b>	<b>10</b>	<b>8</b>	<b>9</b>	<b>12</b>	<b>4</b>	<b>3</b>	<b>3</b>
Derecho	3,127	5.20	2,393	685	10	8	9	12	4	3	3
<b>SUB - TOTAL C. MÉDICAS</b>	<b>10,225</b>	<b>17.00</b>	<b>7,812</b>	<b>1,297</b>	<b>540</b>	<b>112</b>	<b>148</b>	<b>92</b>	<b>58</b>	<b>12</b>	<b>154</b>
Enfermería	2,331	3.88	1,093	366	428	57	105	79	49	6	148
Medicina y Cirugía	7,548	12.55	6,390	926	107	54	41	12	8	4	6
Terapia Funcional	75	0.12	73	1				1			
Radiotecnología	271	0.45	256	4	5	1	2		1	2	
<b>SUB - TOTAL C. QUÍMICAS Y FARMACIA</b>	<b>3,245</b>	<b>5.40</b>	<b>2,657</b>	<b>347</b>	<b>47</b>	<b>37</b>	<b>65</b>	<b>53</b>	<b>16</b>	<b>6</b>	<b>17</b>
Química	214	0.36	22	172	2	2	8	4	3		1
Química y Farmacia	3,031	5.04	2,635	175	45	35	57	49	13	6	16
<b>SUB - TOTAL INGENIERÍA</b>	<b>7,771</b>	<b>12.92</b>	<b>5,036</b>	<b>2,335</b>	<b>51</b>	<b>61</b>	<b>158</b>	<b>55</b>	<b>28</b>	<b>29</b>	<b>18</b>
Ingeniería Civil	2,352	3.91	1,497	739	13	21	44	9	13	11	5
Ingeniería Eléctrica Industrial	1,355	2.25	931	357	12	8	24	9	5	7	2
Ingeniería en Sistemas	897	1.49	797	23	6	5	42	9	4	4	7
Ingeniería Industrial	2,026	3.37	1,037	918	14	6	21	17	5	6	2
Ingeniería Mecánica Industrial	702	1.17	392	274	4	12	12	6	1		1
Ingeniería Química Industrial	439	0.73	382	24	2	9	15	5		1	1
<b>SUB - TOTAL ODONTOLOGÍA</b>	<b>2,825</b>	<b>4.70</b>	<b>1,778</b>	<b>932</b>	<b>38</b>	<b>20</b>	<b>30</b>	<b>16</b>	<b>6</b>	<b>2</b>	<b>3</b>
Odontología	2,825	4.70	1,778	932	38	20	30	16	6	2	3

Fuente: Dirección del Sistema Estudiantil de Ingresos, Permanencia y Promoción y Área de Estadísticas y Sistemas de Información Institucional SEDI

CUADRO No. 2.5  
MATRÍCULA POR TIPO DE INGRESO, SEGÚN CENTRO, UNIDAD Y CARRERA, MODALIDAD PRESENCIAL. UNAH 2009

CENTRO / UNIDAD / CARRERA	TOTAL	PRIMER INGRESO	%	REINGRESO	%
<b>TOTAL UNAH</b>	<b>60,138</b>	<b>7,111</b>	<b>11.82</b>	<b>53,027</b>	<b>88.18</b>
<b>SUB - TOTAL CU</b>	<b>40,000</b>	<b>4,190</b>	<b>10.48</b>	<b>35,810</b>	<b>89.53</b>
<b>SUB - TOTAL FACULTAD DE HUMANIDADES Y ARTES</b>	<b>3,519</b>	<b>450</b>	<b>12.79</b>	<b>3,069</b>	<b>87.21</b>
Arquitectura	906	157	17.33	749	82.67
Arte	3			3	100.00
Educación Básica para la Enseñanza del Español	14	2	14.29	12	85.71
Educación Física	163	11	6.75	152	93.25
Filosofía	36	11	30.56	25	69.44
Lenguas Extranjeras	996	168	16.87	828	83.13
Letras	86	9	10.47	77	89.53
Música	66	18	27.27	48	72.73
Pedagogía	1,249	74	5.92	1,175	94.08
<b>SUB - TOTAL FACULTAD DE CIENCIAS SOCIALES</b>	<b>3,918</b>	<b>423</b>	<b>10.80</b>	<b>3,495</b>	<b>89.20</b>
Desarrollo Municipal	111	4	3.60	107	96.40
Historia	93	19	20.43	74	79.57
Periodismo	1,215	111	9.14	1,104	90.86
Psicología	1,754	233	13.28	1,521	86.72
Sociología	64	8	12.50	56	87.50
Trabajo Social	681	48	7.05	633	92.95
<b>SUB - TOTAL FACULTAD DE CIENCIAS</b>	<b>1,410</b>	<b>307</b>	<b>21.77</b>	<b>1,103</b>	<b>78.23</b>
Biología	382	58	15.18	324	84.82
Física	56	22	39.29	34	60.71
Matemática	228	83	36.40	145	63.60
Microbiología	744	144	19.35	600	80.65
<b>SUB - TOTAL CIENCIAS AGRONÓMICAS</b>	<b>86</b>	<b>55</b>	<b>63.95</b>	<b>31</b>	<b>36.05</b>
Ciencias Acuícolas	3			3	100.00
Economía Agrícola	3	2	66.67	1	33.33
Ecoturismo	18	14	77.78	4	22.22
Ingeniería Agroindustrial	48	29	60.42	19	39.58
Ingeniería Agronómica	4	3	75.00	1	25.00
Ingeniería en Ciencias Acuícolas y Recursos Marino Costero	2	1	50.00	1	50.00
Ingeniería Forestal	8	6	75.00	2	25.00
<b>SUB - TOTAL FACULTAD CIENCIAS ECONÓMICAS</b>	<b>11,391</b>	<b>1,165</b>	<b>10.23</b>	<b>10,226</b>	<b>89.77</b>
Administración Aduanera	390	72	18.46	318	81.54
Administración de Banca y Finanzas	885	150	16.95	735	83.05
Administración de Empresas	2,613	87	3.33	2,526	96.67
Administración Pública	144	27	18.75	117	81.25
Alimentos y Bebidas	34	5	14.71	29	85.29
Auditoría	1			1	100.00
Comercio Internacional	831	72	8.66	759	91.34
Comercio Internacional con orientación en Agroindustria	25	13	52.00	12	48.00
Contaduría Pública y Finanzas	3,032	244	8.05	2,788	91.95
Economía	488	50	10.25	438	89.75
Informática Administrativa	1,699	233	13.71	1,466	86.29
Mercadotecnia	1,112	197	17.72	915	82.28
Microfinanzas	137	15	10.95	122	89.05
<b>SUB - TOTAL C. JURÍDICAS</b>	<b>2,393</b>	<b>117</b>	<b>4.89</b>	<b>2,276</b>	<b>95.11</b>
Derecho	2,393	117	4.89	2,276	95.11

CUADRO No. 2.5

MATRÍCULA POR TIPO DE INGRESO, SEGÚN CENTRO, UNIDAD Y CARRERA, MODALIDAD PRESENCIAL. UNAH 2009

CENTRO / UNIDAD / CARRERA	TOTAL	PRIMER INGRESO	%	REINGRESO	%
<b>SUB - TOTAL C. MEDICAS</b>	<b>7,812</b>	<b>457</b>	<b>5.85</b>	<b>7,355</b>	<b>94.15</b>
Enfermería	1,093	126	11.53	967	88.47
Medicina	6,390	272	4.26	6,118	95.74
Radiotecnología	256	40	15.63	216	84.38
Terapia Funcional	73	19	26.03	54	73.97
<b>SUB - TOTAL C. QUIMICAS Y FARMACIA</b>	<b>2,657</b>	<b>563</b>	<b>21.19</b>	<b>2,094</b>	<b>78.81</b>
Química	22	15	68.18	7	31.82
Química y Farmacia	2,635	548	20.80	2,087	79.20
<b>SUB - TOTAL INGENIERÍA</b>	<b>5,036</b>	<b>491</b>	<b>9.75</b>	<b>4,545</b>	<b>90.25</b>
Ingeniería Civil	1,497	123	8.22	1374	91.78
Ingeniería Eléctrica Industrial	931	78	8.38	853	91.62
Ingeniería en Sistemas	797	143	17.94	654	82.06
Ingeniería Industrial	1,037	59	5.69	978	94.31
Ingeniería Mecánica Industrial	392	38	9.69	354	90.31
Ingeniería Química Industrial	382	50	13.09	332	86.91
<b>SUB - TOTAL ODONTOLOGÍA</b>	<b>1,778</b>	<b>162</b>	<b>9.11</b>	<b>1616</b>	<b>90.89</b>
Odontología	1,778	162	9.11	1,616	90.89
<b>SUB - TOTAL UNAH VALLE DE SULA</b>	<b>11,104</b>	<b>1,391</b>	<b>12.53</b>	<b>9,713</b>	<b>87.47</b>
<b>SUB - TOTAL FACULTAD DE HUMANIDADES Y ARTES</b>	<b>962</b>	<b>140</b>	<b>14.55</b>	<b>822</b>	<b>85.45</b>
Arquitectura	34	28	82.35	6	17.65
Educación Básica para la Enseñanza del Español	1			1	100.00
Educación Física	2	1	50.00	1	50.00
Lenguas Extranjeras	33	22	66.67	11	33.33
Letras	57	7	12.28	50	87.72
Música	1			1	100.00
Pedagogía	834	82	9.83	752	90.17
<b>SUB - TOTAL FACULTAD DE CIENCIAS SOCIALES</b>	<b>684</b>	<b>168</b>	<b>24.56</b>	<b>516</b>	<b>75.44</b>
Historia	7	6	85.71	1	14.29
Periodismo	276	33	11.96	243	88.04
Psicología	333	118	35.44	215	64.56
Sociología	64	8	12.50	56	87.50
Trabajo Social	4	3	75.00	1	25.00
<b>SUB - TOTAL FACULTAD DE CIENCIAS</b>	<b>138</b>	<b>62</b>	<b>44.93</b>	<b>76</b>	<b>55.07</b>
Biología	6	4	66.67	2	33.33
Física	5	4	80.00	1	20.00
Matemática	99	37	37.37	62	62.63
Microbiología	28	17	60.71	11	39.29
<b>SUB - TOTAL C. AGRONÓMICAS</b>	<b>30</b>	<b>22</b>	<b>73.33</b>	<b>8</b>	<b>26.67</b>
Economía Agrícola	1	1	100.00		
Ecoturismo	2			2	100.00
Ingeniería Agroindustrial	18	13	72.22	5	27.78
Ingeniería Agronómica	5	4	80.00	1	20.00
Ingeniería en Ciencias Acuícolas y Recursos Marino Costero	1	1	100.00		
Ingeniería Forestal	3	3	100.00		



CUADRO No. 2.5  
MATRÍCULA POR TIPO DE INGRESO, SEGÚN CENTRO, UNIDAD Y CARRERA, MODALIDAD PRESENCIAL. UNAH 2009

CENTRO / UNIDAD / CARRERA	TOTAL	PRIMER INGRESO	%	REINGRESO	%
<b>SUB - TOTAL C. ECONÓMICAS</b>	<b>3,694</b>	<b>386</b>	<b>10.45</b>	<b>3,308</b>	<b>89.55</b>
Administración Aduanera	30	13	43.33	17	56.67
Administración de Banca y Finanzas	25	12	48.00	13	52.00
Administración de Empresas	1,574	76	4.83	1,498	95.17
Administración Pública	14	9	64.29	5	35.71
Alimentos y Bebidas	1	1	100.00		
Comercio Internacional	38	21	55.26	17	44.74
Comercio Internacional con orientación en Agroindustria	3			3	100.00
Contaduría Pública y Finanzas	1,170	116	9.91	1,054	90.09
Economía	96	17	17.71	79	82.29
Informática Administrativa	670	73	10.90	597	89.10
Mercadotecnia	73	48	65.75	25	34.25
<b>SUB - TOTAL C. JURIDICAS</b>	<b>685</b>	<b>31</b>	<b>4.53</b>	<b>654</b>	<b>95.47</b>
Derecho	685	31	4.53	654	95.47
<b>SUB - TOTAL C. MEDICAS</b>	<b>1,297</b>	<b>126</b>	<b>9.71</b>	<b>1,171</b>	<b>90.29</b>
Enfermería	366	46	12.57	320	87.43
Medicina	926	75	8.10	851	91.90
Radiotecnología	4	4	100.00		
Terapia Funcional	1	1	100.00		
<b>SUB - TOTAL C. QUIMICAS Y FARMACIA</b>	<b>347</b>	<b>148</b>	<b>42.65</b>	<b>199</b>	<b>57.35</b>
Química	172	38	22.09	134	77.91
Química y Farmacia	175	110	62.86	65	37.14
<b>SUB - TOTAL INGENIERÍA</b>	<b>2,335</b>	<b>200</b>	<b>8.57</b>	<b>2,135</b>	<b>91.43</b>
Ingeniería Civil	739	57	7.71	682	92.29
Ingeniería Eléctrica Industrial	357	29	8.12	328	91.88
Ingeniería en Sistemas	23	10	43.48	13	56.52
Ingeniería Industrial	918	59	6.43	859	93.57
Ingeniería Mecánica Industrial	274	32	11.68	242	88.32
Ingeniería Química Industrial	24	13	54.17	11	45.83
<b>SUB - TOTAL ODONTOLOGIA</b>	<b>932</b>	<b>108</b>	<b>11.59</b>	<b>824</b>	<b>88.41</b>
Odontología	932	108	11.59	824	88.41
<b>SUB - TOTAL CURLA</b>	<b>2,028</b>	<b>258</b>	<b>12.72</b>	<b>1,770</b>	<b>87.28</b>
<b>SUB - TOTAL FACULTAD DE HUMANIDADES Y ARTES</b>	<b>20</b>	<b>10</b>	<b>50.00</b>	<b>10</b>	<b>50.00</b>
Arquitectura	5	2	40.00	3	60.00
Educación Física	1	1	100.00		
Filosofía	1	1	100.00		
Lenguas Extranjeras	1			1	100.00
Letras	3	2	66.67	1	33.33
Música	2	1	50.00	1	50.00
Pedagogía	7	3	42.86	4	57.14
<b>SUB - TOTAL FACULTAD DE CIENCIAS SOCIALES</b>	<b>20</b>	<b>12</b>	<b>60.00</b>	<b>8</b>	<b>40.00</b>
Periodismo	6	4	66.67	2	33.33
Psicología	12	7	58.33	5	41.67
Sociología	1	1	100.00		
Trabajo Social	1			1	100.00

CUADRO No. 2.5  
MATRÍCULA POR TIPO DE INGRESO, SEGÚN CENTRO, UNIDAD Y CARRERA, MODALIDAD PRESENCIAL. UNAH 2009

CENTRO/ UNIDAD/ CARRERA	TOTAL	PRIMER INGRESO	%	REINGRESO	%
<b>SUB - TOTAL FACULTAD DE CIENCIAS</b>	<b>24</b>	<b>14</b>	<b>58.33</b>	<b>10</b>	<b>41.67</b>
Biología	6	1	16.67	5	83.33
Física	4	3	75.00	1	25.00
Matemática	7	6	85.71	1	14.29
Microbiología	7	4	57.14	3	42.86
<b>SUB - TOTAL C. AGRONÓMICAS</b>	<b>617</b>	<b>60</b>	<b>9.72</b>	<b>557</b>	<b>90.28</b>
Economía Agrícola	156	23	14.74	133	85.26
Ecoturismo	136	14	10.29	122	89.71
Ingeniería Agroindustrial	3	2	66.67	1	33.33
Ingeniería Agronómica	274	18	6.57	256	93.43
Ingeniería Forestal	46	1	2.17	45	97.83
Producción Agrícola	2	2	100.00		
<b>SUB - TOTAL C. ECONÓMICAS</b>	<b>661</b>	<b>49</b>	<b>7.41</b>	<b>612</b>	<b>92.59</b>
Administración Aduanera	3	1	33.33	2	66.67
Administración de Banca y Finanzas	11	8	72.73	3	27.27
Administración de Empresas	596	17	2.85	579	97.15
Administración Pública	5	2	40.00	3	60.00
Comercio Internacional	8	3	37.50	5	62.50
Contaduría Pública y Finanzas	15	7	46.67	8	53.33
Economía	4	1	25.00	3	75.00
Informática Administrativa	6	1	16.67	5	83.33
Mercadotecnia	13	9	69.23	4	30.77
<b>SUB - TOTAL C. JURÍDICAS</b>	<b>10</b>	<b>5</b>	<b>50.00</b>	<b>5</b>	<b>50.00</b>
Derecho	10	5	50.00	5	50.00
<b>SUB - TOTAL C. MÉDICAS</b>	<b>540</b>	<b>60</b>	<b>11.11</b>	<b>480</b>	<b>88.89</b>
Enfermería	428	41	9.58	387	90.42
Medicina	107	16	14.95	91	85.05
Radiotecnología	5	3	60.00	2	40.00
<b>SUB - TOTAL C. QUÍMICAS Y FARMACIA</b>	<b>47</b>	<b>32</b>	<b>68.09</b>	<b>15</b>	<b>31.91</b>
Química	2	1	50.00	1	50.00
Química y Farmacia	45	31	68.89	14	31.11
<b>SUB - TOTAL INGENIERÍA</b>	<b>51</b>	<b>10</b>	<b>19.61</b>	<b>41</b>	<b>80.39</b>
Ingeniería Civil	13	2	15.38	11	84.62
Ingeniería Eléctrica Industrial	12	2	16.67	10	83.33
Ingeniería en Sistemas	6	2	33.33	4	66.67
Ingeniería Industrial	14	1	7.14	13	92.86
Ingeniería Mecánica Industrial	4	2	50.00	2	50.00
Ingeniería Química Industrial	2	1	50.00	1	50.00
<b>SUB - TOTAL ODONTOLOGÍA</b>	<b>38</b>	<b>6</b>	<b>15.79</b>	<b>32</b>	<b>84.21</b>
Odontología	38	6	15.79	32	84.21

CUADRO No. 2.5  
MATRÍCULA POR TIPO DE INGRESO, SEGÚN CENTRO, UNIDAD Y CARRERA, MODALIDAD PRESENCIAL. UNAH 2009

CENTRO/ UNIDAD / CARRERA	TOTAL	PRIMER INGRESO	%	REINGRESO	%
<b>SUB - TOTAL CUROC</b>	<b>933</b>	<b>161</b>	<b>17.26</b>	<b>772</b>	<b>82.74</b>
<b>SUB - TOTAL FACULTAD DE HUMANIDADES Y ARTES</b>	<b>19</b>	<b>14</b>	<b>73.68</b>	<b>5</b>	<b>26.32</b>
Arquitectura	8	6	75.00	2	25.00
Educación Física	3	1	33.33	2	66.67
Filosofía	1			1	100.00
Lenguas Extranjeras	2	2	100.00		
Letras	3	3	100.00		
Pedagogía	2	2	100.00		
<b>SUB - TOTAL FACULTAD DE CIENCIAS SOCIALES</b>	<b>16</b>	<b>8</b>	<b>50.00</b>	<b>8</b>	<b>50.00</b>
Historia	2	1	50.00	1	50.00
Periodismo	3	1	33.33	2	66.67
Psicología	9	6	66.67	3	33.33
Trabajo Social	2			2	100.00
<b>SUB - TOTAL FACULTAD DE CIENCIAS</b>	<b>20</b>	<b>7</b>	<b>35.00</b>	<b>13</b>	<b>65.00</b>
Biología	4	1	25.00	3	75.00
Matemática	5	2	40.00	3	60.00
Microbiología	11	4	36.36	7	63.64
<b>SUB - TOTAL C. AGRONÓMICAS</b>	<b>181</b>	<b>16</b>	<b>8.84</b>	<b>165</b>	<b>91.16</b>
Ecoturismo	2	1	50.00	1	50.00
Ingeniería Agroindustrial	169	14	8.28	155	91.72
Ingeniería Agronómica	1			1	100.00
Producción Agrícola	8			8	100.00
Producción Pecuaria	1	1	100.00		
<b>SUB - TOTAL C. ECONÓMICAS</b>	<b>459</b>	<b>43</b>	<b>9.37</b>	<b>416</b>	<b>90.63</b>
Administración Aduanera	1	1	100.00		
Administración de Banca y Finanzas	3	1	33.33	2	66.67
Administración de Empresas	320	9	2.81	311	97.19
Administración Pública	5	4	80.00	1	20.00
Alimentos y Bebidas	1	1	100.00		
Comercio Internacional	18	3	16.67	15	83.33
Comercio Internacional con orientación en Agroindustria	81	12	14.81	69	85.19
Contaduría Pública y Finanzas	12	5	41.67	7	
Economía	4	1	25.00	3	
Informática Administrativa	3	2	66.67	1	33.33
Mercadotecnia	11	4	36.36	7	63.64
<b>SUB - TOTAL C. JURÍDICAS</b>	<b>8</b>	<b>5</b>	<b>62.50</b>	<b>3</b>	<b>37.50</b>
Derecho	8	5	62.50	3	37.50
<b>SUB - TOTAL C. MÉDICAS</b>	<b>112</b>	<b>17</b>	<b>15.18</b>	<b>95</b>	<b>84.82</b>
Enfermería	57	6	10.53	51	89.47
Medicina	54	10	18.52	44	81.48
Radiotecnología	1	1	100.00		
<b>SUB - TOTAL C. QUÍMICAS Y FARMACIA</b>	<b>37</b>	<b>24</b>	<b>64.86</b>	<b>13</b>	<b>35.14</b>
Química	2	1	50.00	1	50.00
Química y Farmacia	35	23	65.71	12	34.29

CUADRO No. 2.5  
MATRÍCULA POR TIPO DE INGRESO, SEGÚN CENTRO, UNIDAD Y CARRERA, MODALIDAD PRESENCIAL. UNAH 2009

CENTRO / UNIDAD / CARRERA	TOTAL	PRIMER INGRESO	%	REINGRESO	%
<b>SUB - TOTAL INGENIERÍA</b>	<b>61</b>	<b>20</b>	<b>32.79</b>	<b>41</b>	<b>67.21</b>
Ingeniería Civil	21	7	33.33	14	66.67
Ingeniería Eléctrica Industrial	8	1	12.50	7	87.50
Ingeniería en Sistemas	5	4	80.00	1	20.00
Ingeniería Industrial	6			6	100.00
Ingeniería Mecánica Industrial	12	4	33.33	8	66.67
Ingeniería Química Industrial	9	4	44.44	5	55.56
<b>SUB - TOTAL ODONTOLOGÍA</b>	<b>20</b>	<b>7</b>	<b>35.00</b>	<b>13</b>	<b>65.00</b>
Odontología	20	7	35.00	13	65.00
<b>SUB - TOTAL CURC</b>	<b>2,221</b>	<b>482</b>	<b>21.70</b>	<b>1,739</b>	<b>78.30</b>
<b>SUB - TOTAL FACULTAD DE HUMANIDADES Y ARTES</b>	<b>69</b>	<b>44</b>	<b>63.77</b>	<b>25</b>	<b>36.23</b>
Arquitectura	15	11	73.33	4	26.67
Educación Física	3	3	100.00		
Filosofía	2	2	100.00		
Lenguas Extranjeras	28	18	64.29	10	35.71
Letras	7	5	71.43	2	28.57
Música	1	1	100.00		
Pedagogía	13	4	30.77	9	69.23
<b>SUB - TOTAL FACULTAD DE CIENCIAS SOCIALES</b>	<b>167</b>	<b>46</b>	<b>27.54</b>	<b>121</b>	<b>72.46</b>
Historia	6	2	33.33	4	66.67
Periodismo	109	16	14.68	93	85.32
Psicología	46	26	56.52	20	43.48
Sociología	2	1	50.00	1	50.00
Trabajo Social	4	1	25.00	3	75.00
<b>SUB - TOTAL FACULTAD DE CIENCIAS</b>	<b>65</b>	<b>27</b>	<b>41.54</b>	<b>38</b>	<b>58.46</b>
Biología	16	8	50.00	8	50.00
Física	1			1	100.00
Matemática	24	9	37.50	15	62.50
Microbiología	24	10	41.67	14	58.33
<b>SUB - TOTAL C. AGRONÓMICAS</b>	<b>627</b>	<b>113</b>	<b>18.02</b>	<b>514</b>	<b>81.98</b>
Economía Agrícola	7	6	85.71	1	14.29
Ecoturismo	7	4	57.14	3	42.86
Ingeniería Agroindustrial	431	66	15.31	365	84.69
Ingeniería Agronómica	5	3	60.00	2	40.00
Ingeniería Forestal	1	1	100.00		
Producción Agrícola	68	20	29.41	48	70.59
Producción Pecuaria	1			1	100.00
Tecnología de Alimentos	107	13	12.15	94	87.85
<b>SUB - TOTAL C. ECONÓMICAS</b>	<b>883</b>	<b>108</b>	<b>12.23</b>	<b>775</b>	<b>87.77</b>
Administración Aduanera	2			2	100.00
Administración de Banca y Finanzas	14	10	71.43	4	28.57
Administración de Empresas	495	20	4.04	475	95.96
Administración Pública	7	2	28.57	5	71.43
Alimentos y Bebidas	5	4	80.00	1	20.00
Comercio Internacional	46	10	21.74	36	78.26
Comercio Internacional con orientación en Agroindustria	258	31	12.02	227	87.98
Contaduría Pública y Finanzas	11	8	72.73	3	27.27
Economía	4	3	75.00	1	25.00
Informática Administrativa	23	10	43.48	13	56.52
Mercadotecnia	17	9	52.94	8	47.06
Microfinanzas	1	1	100.00		

CUADRO No. 2.5  
MATRÍCULA POR TIPO DE INGRESO, SEGÚN CENTRO, UNIDAD Y CARRERA, MODALIDAD PRESENCIAL. UNAH 2009

CENTRO / UNIDAD / CARRERA	TOTAL	PRIMER INGRESO	%	REINGRESO	%
<b>SUB - TOTAL C. JURÍDICAS</b>	<b>9</b>	<b>4</b>	<b>44.44</b>	<b>5</b>	<b>55.56</b>
Derecho	9	4	44.44	5	55.56
<b>SUB - TOTAL C. MÉDICAS</b>	<b>148</b>	<b>36</b>	<b>24.32</b>	<b>112</b>	<b>75.68</b>
Enfermería	105	20	19.05	85	80.95
Medicina	41	14	34.15	27	65.85
Radiotecnología	2	2	100.00		
<b>SUB - TOTAL C. QUÍMICAS Y FARMACIA</b>	<b>65</b>	<b>33</b>	<b>50.77</b>	<b>32</b>	<b>49.23</b>
Química	8	3	37.50	5	62.50
Química y Farmacia	57	30	52.63	27	47.37
<b>SUB - TOTAL INGENIERÍA</b>	<b>158</b>	<b>57</b>	<b>36.08</b>	<b>101</b>	<b>63.92</b>
Ingeniería Civil	44	19	43.18	25	56.82
Ingeniería Eléctrica Industrial	24	5	20.83	19	79.17
Ingeniería en Sistemas	42	18	42.86	24	57.14
Ingeniería Industrial	21	6	28.57	15	71.43
Ingeniería Mecánica Industrial	12	5	41.67	7	58.33
Ingeniería Química Industrial	15	4	26.67	11	73.33
<b>SUB - TOTAL ODONTOLOGÍA</b>	<b>30</b>	<b>14</b>	<b>46.67</b>	<b>16</b>	<b>53.33</b>
Odontología	30	14		16	53.33
<b>SUB - TOTAL CURLP</b>	<b>1,987</b>	<b>279</b>	<b>14.04</b>	<b>1,708</b>	<b>85.96</b>
<b>SUB - TOTAL FACULTAD DE HUMANIDADES Y ARTES</b>	<b>30</b>	<b>16</b>	<b>53.33</b>	<b>14</b>	<b>46.67</b>
Arquitectura	4	1	25.00	3	75.00
Filosofía	2	1	50.00	1	50.00
Lenguas Extranjeras	8	4	50.00	4	50.00
Letras	3	2	66.67	1	33.33
Pedagogía	13	8	61.54	5	38.46
<b>SUB - TOTAL FACULTAD DE CIENCIAS SOCIALES</b>	<b>64</b>	<b>19</b>	<b>29.69</b>	<b>45</b>	<b>70.31</b>
Periodismo	46	5	10.87	41	89.13
Psicología	13	12	92.31	1	7.69
Sociología	2	1	50.00	1	50.00
Trabajo Social	3	1	33.33	2	66.67
<b>SUB - TOTAL FACULTAD DE CIENCIAS</b>	<b>54</b>	<b>34</b>	<b>62.96</b>	<b>20</b>	<b>37.04</b>
Biología	16	11	68.75	5	31.25
Física	2	2	100.00		
Matemática	14	9	64.29	5	35.71
Microbiología	22	12	54.55	10	45.45
<b>SUB - TOTAL C. AGRONÓMICAS</b>	<b>901</b>	<b>69</b>	<b>7.66</b>	<b>832</b>	<b>92.34</b>
Economía Agrícola	5	2	40.00	3	60.00
Ecoturismo	3	1	33.33	2	66.67
Ingeniería Agroindustrial	760	48	6.32	712	93.68
Ingeniería Agronómica	3	1	33.33	2	66.67
Ingeniería en Ciencias Acuícolas y Recursos Marino Costero	124	13	10.48	111	89.52
Producción Agrícola	6	4	66.67	2	33.33

CUADRO No. 2.5

MATRÍCULA POR TIPO DE INGRESO, SEGÚN CENTRO, UNIDAD Y CARRERA, MODALIDAD PRESENCIAL. UNAH 2009

CENTRO/ UNIDAD / CARRERA	TOTAL	PRIMER INGRESO	%	REINGRESO	%
<b>SUB - TOTAL C. ECONÓMICAS</b>	<b>710</b>	<b>79</b>	<b>11.13</b>	<b>631</b>	<b>88.87</b>
Administración Aduanera	9	4	44.44	5	55.56
Administración de Banca y Finanzas	4			4	100.00
Administración de Empresas	18	5	27.78	13	72.22
Administración Pública	1			1	100.00
Comercio Internacional	32	26	81.25	6	18.75
Comercio Internacional con orientación en Agroindustria	613	26	4.24	587	95.76
Contaduría Pública y Finanzas	9	5	55.56	4	44.44
Economía	2	2	100.00		
Informática Administrativa	12	7	58.33	5	41.67
Mercadotecnia	9	4	44.44	5	55.56
Microfinanzas	1			1	100.00
<b>SUB - TOTAL C. JURÍDICAS</b>	<b>12</b>	<b>9</b>	<b>75.00</b>	<b>3</b>	<b>25.00</b>
Derecho	12	9	75.00	3	25.00
<b>SUB - TOTAL C. MÉDICAS</b>	<b>92</b>	<b>7</b>	<b>7.61</b>	<b>85</b>	<b>92.39</b>
Enfermería	79	4	5.06	75	94.94
Medicina	12	3	25.00	9	75.00
Terapia Funcional	1			1	100.00
<b>SUB - TOTAL C. QUÍMICAS Y FARMACIA</b>	<b>53</b>	<b>24</b>	<b>45.28</b>	<b>29</b>	<b>54.72</b>
Química	4	2	50.00	2	50.00
Química y Farmacia	49	22	44.90	27	55.10
<b>SUB - TOTAL INGENIERÍA</b>	<b>55</b>	<b>19</b>	<b>34.55</b>	<b>36</b>	<b>65.45</b>
Ingeniería Civil	9	4	44.44	5	55.56
Ingeniería Eléctrica Industrial	9	1	11.11	8	88.89
Ingeniería en Sistemas	9	5	55.56	4	44.44
Ingeniería Industrial	17	2	11.76	15	88.24
Ingeniería Mecánica Industrial	6	4	66.67	2	33.33
Ingeniería Química Industrial	5	3	60.00	2	40.00
<b>SUB - TOTAL ODONTOLOGÍA</b>	<b>16</b>	<b>3</b>	<b>18.75</b>	<b>13</b>	<b>81.25</b>
Odontología	16	3		13	81.25
<b>SUB - TOTAL CURNO</b>	<b>1,055</b>	<b>157</b>	<b>14.88</b>	<b>898</b>	<b>85.12</b>
<b>SUB - TOTAL FACULTAD DE HUMANIDADES Y ARTES</b>	<b>32</b>	<b>19</b>	<b>59.38</b>	<b>13</b>	<b>40.63</b>
Arquitectura	4	2	50.00	2	50.00
Educación Básica para la Enseñanza del Español	1	1	100.00		
Educación Física	3	1	33.33	2	
Filosofía	1	1	100.00		
Lenguas Extranjeras	2	1	50.00	1	50.00
Letras	1			1	100.00
Música	1	1	100.00		
Pedagogía	19	12	63.16	7	36.84
<b>SUB - TOTAL FACULTAD DE CIENCIAS SOCIALES</b>	<b>38</b>	<b>12</b>	<b>31.58</b>	<b>26</b>	<b>68.42</b>
Historia	2	1	50.00	1	50.00
Periodismo	23	1	4.35	22	95.65
Psicología	10	8	80.00	2	20.00
Sociología	3	2	66.67	1	33.33

CUADRO No. 2.5

MATRÍCULA POR TIPO DE INGRESO, SEGÚN CENTRO, UNIDAD Y CARRERA, MODALIDAD PRESENCIAL. UNAH 2009

CENTRO/ UNIDAD / CARRERA	TOTAL	PRIMER INGRESO	%	REINGRESO	%
<b>SUB - TOTAL FACULTAD DE CIENCIAS</b>	<b>22</b>	<b>11</b>	<b>50.00</b>	<b>11</b>	<b>50.00</b>
Biología	2	2	100.00		
Física	4			4	100.00
Matemática	13	7	53.85	6	46.15
Microbiología	3	2	66.67	1	33.33
<b>SUB - TOTAL C. AGRONÓMICAS</b>	<b>223</b>	<b>25</b>	<b>11.21</b>	<b>198</b>	<b>88.79</b>
Economía Agrícola	3	2	66.67	1	33.33
Ecoturismo	3			3	100.00
Ingeniería Agroindustrial	206	15	7.28	191	92.72
Ingeniería Agronómica	1	1	100.00		
Ingeniería Forestal	1	1	100.00		
Procesamiento de Carnes	2	2	100.00		
Procesamiento de Lácteos	4	3	75.00	1	25.00
Producción Agrícola	1	1	100.00		
Producción Pecuaria	2			2	100.00
<b>SUB - TOTAL C. ECONÓMICAS</b>	<b>628</b>	<b>59</b>	<b>9.39</b>	<b>569</b>	<b>90.61</b>
Administración Aduanera	2			2	100.00
Administración de Banca y Finanzas	5	1	20.00	4	80.00
Administración de Empresas	489	12	2.45	477	97.55
Administración Pública	7	5	71.43	2	28.57
Comercio Internacional	49	13	26.53	36	73.47
Comercio Internacional con orientación en Agroindustria	45	14	31.11	31	68.89
Contaduría Pública y Finanzas	11	5	45.45	6	54.55
Economía	3			3	100.00
Informática Administrativa	10	3	30.00	7	70.00
Mercadotecnia	7	6	85.71	1	14.29
<b>SUB - TOTAL C. JURÍDICAS</b>	<b>4</b>	<b>1</b>	<b>25.00</b>	<b>3</b>	<b>75.00</b>
Derecho	4	1	25.00	3	75.00
<b>SUB - TOTAL C. MÉDICAS</b>	<b>58</b>	<b>12</b>	<b>20.69</b>	<b>46</b>	<b>79.31</b>
Enfermería	49	11	22.45	38	77.55
Medicina	8	1	12.50	7	87.50
Radiotecnología	1			1	100.00
<b>SUB - TOTAL C. QUÍMICAS Y FARMACIA</b>	<b>16</b>	<b>11</b>	<b>68.75</b>	<b>5</b>	<b>31.25</b>
Química	3	2	66.67	1	33.33
Química y Farmacia	13	9	69.23	4	30.77
<b>SUB - TOTAL INGENIERÍA</b>	<b>28</b>	<b>6</b>	<b>21.43</b>	<b>22</b>	<b>78.57</b>
Ingeniería Civil	13	2	15.38	11	84.62
Ingeniería Eléctrica Industrial	5			5	100.00
Ingeniería en Sistemas	4	1	25.00	3	75.00
Ingeniería Industrial	5	2	40.00	3	60.00
Ingeniería Mecánica Industrial	1	1	100.00		
<b>SUB - TOTAL ODONTOLOGÍA</b>	<b>6</b>	<b>1</b>	<b>16.67</b>	<b>5</b>	<b>83.33</b>
Odontología	6	1	16.67	5	83.33

CUADRO No. 2.5  
MATRÍCULA POR TIPO DE INGRESO, SEGÚN CENTRO, UNIDAD Y CARRERA, MODALIDAD PRESENCIAL. UNAH 2009

CENTRO / UNIDAD / CARRERA	TOTAL	PRIMER INGRESO	%	REINGRESO	%
<b>SUB - TOTAL CURVA</b>	<b>199</b>	<b>53</b>	<b>26.63</b>	<b>146</b>	<b>73.37</b>
<b>SUB - TOTAL FACULTAD DE HUMANIDADES Y ARTES</b>	<b>24</b>	<b>8</b>	<b>33.33</b>	<b>16</b>	<b>66.67</b>
Arquitectura	1	1	100.00		
Educación Física	1			1	100.00
Lenguas Extranjeras	2	1	50.00	1	50.00
Pedagogía	20	6	30.00	14	70.00
<b>SUB - TOTAL FACULTAD DE CIENCIAS SOCIALES</b>	<b>6</b>	<b>4</b>	<b>66.67</b>	<b>2</b>	<b>33.33</b>
Historia	1	1	100.00		
Psicología	5	3	60.00	2	40.00
<b>SUB - TOTAL FACULTAD DE CIENCIAS</b>	<b>5</b>	<b>2</b>	<b>40.00</b>	<b>3</b>	<b>60.00</b>
Biología	1			1	100.00
Matemática	3	1	33.33	2	66.67
Microbiología	1	1	100.00		
<b>SUB - TOTAL C. AGRONÓMICAS</b>	<b>76</b>	<b>8</b>	<b>10.53</b>	<b>68</b>	<b>89.47</b>
Economía Agrícola	5	1	20.00	4	80.00
Ecoturismo	6	3	50.00	3	50.00
Ingeniería Agroindustrial	55	2	3.64	53	96.36
Ingeniería Agronómica	4	1	25.00	3	75.00
Ingeniería Forestal	2	1	50.00	1	50.00
Procesamiento de Lácteos	2			2	100.00
Producción Pecuaria	2			2	100.00
<b>SUB - TOTAL C. ECONÓMICAS</b>	<b>36</b>	<b>13</b>	<b>36.11</b>	<b>23</b>	<b>63.89</b>
Administración de Banca y Finanzas	2	2	100.00		
Administración de Empresas	11	2	18.18	9	81.82
Administración Pública	2			2	100.00
Comercio Internacional	3	1	33.33	2	66.67
Contaduría Pública y Finanzas	2			2	100.00
Economía	5	4	80.00	1	20.00
Informática Administrativa	9	3	33.33	6	66.67
Mercadotecnia	2	1	50.00	1	50.00
<b>SUB - TOTAL C. JURÍDICAS</b>	<b>3</b>	<b>1</b>	<b>33.33</b>	<b>2</b>	<b>66.67</b>
Derecho	3	1	33.33	2	66.67
<b>SUB - TOTAL C. MÉDICAS</b>	<b>12</b>	<b>6</b>	<b>50.00</b>	<b>6</b>	<b>50.00</b>
Enfermería	6	3	50.00	3	50.00
Medicina	4	2	50.00	2	50.00
Radiotecnología	2	1	50.00	1	50.00
<b>SUB - TOTAL C. QUÍMICAS Y FARMACIA</b>	<b>6</b>	<b>4</b>	<b>66.67</b>	<b>2</b>	<b>33.33</b>
Química y Farmacia	6	4	66.67	2	33.33
<b>SUB - TOTAL INGENIERÍA</b>	<b>29</b>	<b>7</b>	<b>24.14</b>	<b>22</b>	<b>75.86</b>
Ingeniería Civil	11	4	36.36	7	63.64
Ingeniería Eléctrica Industrial	7	1	14.29	6	85.71
Ingeniería en Sistemas	4			4	100.00
Ingeniería Industrial	6	1	16.67	5	83.33
Ingeniería Química Industrial	1	1	100.00		
<b>SUB - TOTAL ODONTOLOGÍA</b>	<b>2</b>			<b>2</b>	<b>100.00</b>
Odontología	2			2	100.00

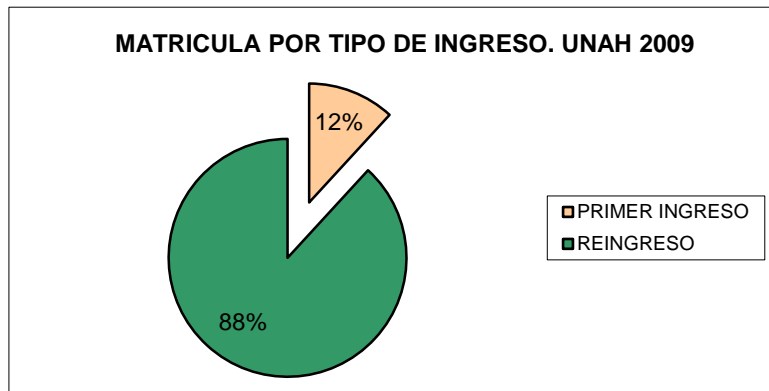


CUADRO No. 2.5  
MATRÍCULA POR TIPO DE INGRESO, SEGÚN CENTRO, UNIDAD Y CARRERA, MODALIDAD PRESENCIAL. UNAH 2009

CENTRO / UNIDAD / CARRERA	TOTAL	PRIMER INGRESO	%	REINGRESO	%
<b>SUB - TOTAL UNAH - TEC DANLI</b>	<b>611</b>	<b>140</b>	<b>22.91</b>	<b>471</b>	<b>77.09</b>
<b>SUB - TOTAL FACULTAD DE HUMANIDADES Y ARTES</b>	<b>31</b>	<b>7</b>	<b>22.58</b>	<b>24</b>	<b>77.42</b>
Arquitectura	1			1	100.00
Filosofía	1	1	100.00		
Lenguas Extranjeras	7	3	42.86	4	57.14
Letras	1			1	100.00
Pedagogía	21	3	14.29	18	85.71
<b>SUB - TOTAL FACULTAD DE CIENCIAS SOCIALES</b>	<b>10</b>	<b>7</b>	<b>70.00</b>	<b>3</b>	<b>30.00</b>
Historia	2	1	50.00	1	50.00
Psicología	8	6	75.00	2	25.00
<b>SUB - TOTAL FACULTAD DE CIENCIAS</b>	<b>14</b>	<b>8</b>	<b>57.14</b>	<b>6</b>	<b>42.86</b>
Biología	2			2	100.00
Física	1			1	100.00
Matemática	7	4	57.14	3	42.86
Microbiología	4	4	100.00		
<b>SUB - TOTAL C. AGRONÓMICAS</b>	<b>66</b>	<b>11</b>	<b>16.67</b>	<b>55</b>	<b>83.33</b>
Ecoturismo	2	1	50.00	1	50.00
Ingeniería Agroindustrial	63	9	14.29	54	85.71
Ingeniería Agronómica	1	1	100.00		
<b>SUB - TOTAL C. ECONÓMICAS</b>	<b>295</b>	<b>64</b>	<b>21.69</b>	<b>231</b>	<b>78.31</b>
Administración Aduanera	1	1	100.00		
Administración de Banca y Finanzas	2	1	50.00	1	50.00
Administración de Empresas	3	1	33.33	2	66.67
Comercio Internacional	4	1	25.00	3	75.00
Comercio Internacional con orientación en Agroindustria	3	1	33.33	2	66.67
Contaduría Pública y Finanzas	1			1	100.00
Economía	2	2	100.00		
Informática Administrativa	276	55	19.93	221	80.07
Mercadotecnia	3	2	66.67	1	33.33
<b>SUB - TOTAL C. JURÍDICAS</b>	<b>3</b>	<b>3</b>	<b>100.00</b>		
Derecho	3	3	100.00		
<b>SUB - TOTAL C. MÉDICAS</b>	<b>154</b>	<b>23</b>	<b>14.94</b>	<b>131</b>	<b>85.06</b>
Enfermería	148	22	14.86	126	85.14
Medicina	6	1	16.67	5	83.33
<b>SUB - TOTAL C. QUÍMICAS Y FARMACIA</b>	<b>17</b>	<b>10</b>	<b>58.82</b>	<b>7</b>	<b>41.18</b>
Química	1			1	100.00
Química y Farmacia	16	10	62.50	6	37.50
<b>SUB - TOTAL INGENIERÍA</b>	<b>18</b>	<b>5</b>	<b>27.78</b>	<b>13</b>	<b>72.22</b>
Ingeniería Civil	5	1	20.00	4	80.00
Ingeniería Eléctrica Industrial	2	1	50.00	1	50.00
Ingeniería en Sistemas	7	2	28.57	5	71.43
Ingeniería Industrial	2			2	100.00
Ingeniería Mecánica Industrial	1			1	100.00
Ingeniería Química Industrial	1	1	100.00		
<b>SUB - TOTAL ODONTOLOGÍA</b>	<b>3</b>	<b>2</b>	<b>66.67</b>	<b>1</b>	<b>33.33</b>
Odontología	3	2		1	33.33

Fuente: Dirección del Sistema Estudiantil de Ingresos, Permanencia y Promoción y Área de Estadísticas y Sistemas de Información Institucional SEDI.

GRÁFICO No. 5

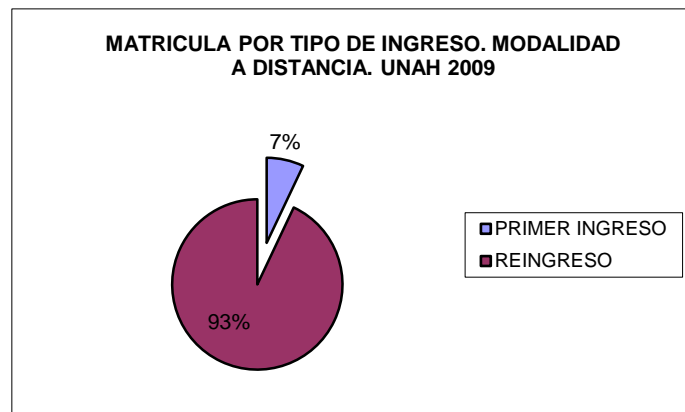


CUADRO No. 2.6  
 MATRÍCULA POR TIPO DE INGRESO, SEGÚN CASUED YCARRERA. UNAH 2009

CASUED Y CARRERA	TOTAL	PRIMER INGRESO	REINGRESO
<b>TOTAL SUED</b>	<b>5,888</b>	<b>414</b>	<b>5,474</b>
<b>SUB- TOTAL ADMINISTRACION DE EMPRESAS AGROPECUARIAS</b>	<b>1,140</b>	<b>83</b>	<b>1,057</b>
CHOLUTECA	161	26	135
EL PARAISO	131	10	121
EL PROGRESO	224	12	212
JUTICALPA	77	4	73
LA ENTRADA	58	4	54
SIGUATEPEQUE	217	14	203
TEGUCIGALPA	154	12	142
TOCOA	118	1	117
<b>SUB- TOTAL PEDAGOGIA</b>	<b>4,748</b>	<b>331</b>	<b>4,417</b>
CHOLUTECA	542	22	520
EL PARAISO	954	62	892
EL PROGRESO	754	59	695
JUTICALPA	378	38	340
LA ENTRADA	409	40	369
SIGUATEPEQUE	411	43	368
TEGUCIGALPA	696	48	648
TOCOA	604	19	585

Fuente: Oficina de Registro y Área de Estadísticas y Sistemas de Información Institucional SEDI

GRÁFICO No. 6

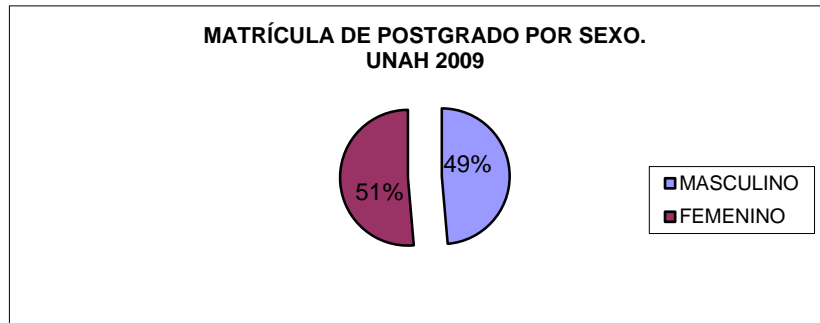


CUADRO No. 2.7  
MATRÍCULA DE POSTGRADO POR SEXO, SEGÚN CARRERA. UNAH 2009

CARRERA	TOTAL	MASCULINO	FEMENINO
<b>TOTAL UNAH</b>	<b>1,376</b>	<b>669</b>	<b>707</b>
Actividad Física para la Salud	16	11	5
Administración de Empresas	124	71	53
Administración de Empresas ( En el Comando y Estado Mayor)	39	35	4
Anatomía Patológica	7	2	5
Anestesiología	27	9	18
Atención Integral al Niño y Adolescente	23		23
Ciencias Políticas y Gestión Estatal	17	8	9
Ciencias Sociales con énfasis en Gestión del Desarrollo	15	10	5
Cirugía General	35	23	12
Cirugía Plástica y Reconstructiva	3	3	
Cuidados Intensivos Pediátricos	8	3	5
Demografía Social	15	5	10
Derechos Humanos y Desarrollo	28	9	19
Derecho Mercantil	30	13	17
Dermatología	8		8
Diseño Gestión y Evaluación Curricular	239	140	99
Docencia Superior	43	14	29
Economía y Planificación del Desarrollo	13	8	5
Educación Superior	25	16	9
Enfermería Perioperatoria	21	1	20
Física	16	14	2
Forestería Comunitaria	15	9	6
Formulación, Gestión y Evaluación de Proyectos	41	19	22
Gestión del Riesgo y Manejo de Desastres	16	12	4
Gestión Social y Urbana	35	18	17
Ginecología y Obstetricia	49	17	32
Ingeniería de la Construcción y Gerencia de Proyectos	8	4	4
Literatura Centroamericana	15	5	10
Marketing con énfasis en Negocios Internacionales	45	24	21
Medicina de Rehabilitación	13	1	12
Medicina Interna	32	12	20
Neurocirugía	9	7	2
Neurología	8	3	5
Oftalmología	5	4	1
Oncología Quirúrgica	9	9	
Ordenamiento y Gestión del Territorio	35	23	12
Ortopedia y Traumatología	22	21	1
Otorrinolaringología	11	8	3
Pediatría	71	18	53
Planeación y Desarrollo	21	12	9
Psiquiatría	12	5	7
Regional Centroamericana en Astronomía y Astrofísica	6	5	1
Salud Pública	116	29	87
Trabajo Social con énfasis en Gestión del Desarrollo	30	9	21

Fuente: Dirección Sistema de Estudios de Postgrados y Area de Estadísticas y Sistemas de Información Institucional SEDI.

GRÁFICO No. 7

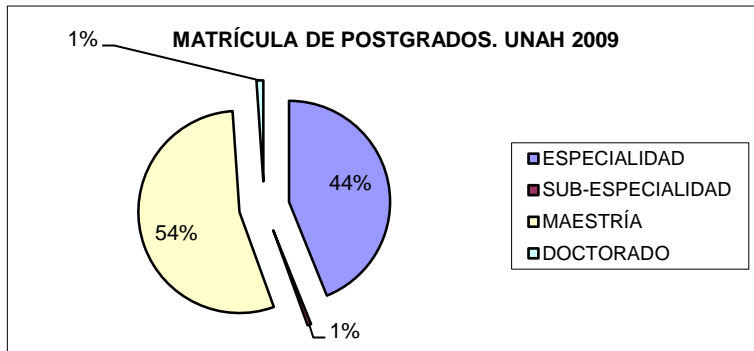


CUADRO No. 2.8  
MATRÍCULA DE POSTGRADO, SEGÚN CARRERA. UNAH 2009

CARRERA	TOTAL	ESPECIALIDAD	SUB-ESPECIALIDAD	MAESTRÍA	DOCTORADO
<b>TOTAL UNAH</b>	<b>1,376</b>	<b>604</b>	<b>8</b>	<b>749</b>	<b>15</b>
Actividad Física para la Salud	16			16	
Administración de Empresas	124			124	
Administración de Empresas (En el Comando y Estado Mayor)	39			39	
Anatomía Patológica	7	7			
Anestesiología	27	27			
Atención Integral al Niño y Adolescente	23	23			
Ciencias Políticas y Gestión Estatal	17			17	
Ciencias Sociales con énfasis en Gestión del Desarrollo	15				15
Cirugía General	35	35			
Cirugía Plástica y Reconstructiva	3	3			
Cuidados Intensivos Pediátricos	8		8		
Demografía Social	15			15	
Derechos Humanos y Desarrollo	28			28	
Derecho Mercantil	30			30	
Dermatología	8	8			
Diseño Gestión y Evaluación Curricular	239	239			
Docencia Superior	43			43	
Economía y Planificación del Desarrollo	13			13	
Educación Superior	25			25	
Enfermería Perioperatoria	21	21			
Física	16			16	
Forestería Comunitaria	15			15	
Formulación, Gestión y Evaluación de Proyectos	41			41	
Gestión del Riesgo y Manejo de Desastres	16			16	
Gestión Social y Urbana	35			35	
Ginecología y Obstetricia	49	49			
Ingeniería de la Construcción y Gerencia de Proyectos	8			8	
Literatura Centroamericana	15			15	
Marketing con énfasis en Negocios Internacionales	45			45	
Medicina de Rehabilitación	13	13			
Medicina Interna	32	32			
Neurocirugía	9	9			
Neurología	8	8			
Oftalmología	5	5			
Oncología Quirúrgica	9	9			
Ordenamiento y Gestión del Territorio	35			35	
Ortopedia y Traumatología	22	22			
Otorrinolaringología	11	11			
Pediatría	71	71			
Planeación y Desarrollo	21			21	
Psiquiatría	12	12			
Regional Centroamericana en Astronomía y Astrofísica	6			6	
Salud Pública	116			116	
Trabajo Social con orientación en Gestión del Desarrollo	30			30	

Fuente: Dirección Sistema de Estudios de Postgrados y Area de Estadísticas y Sistemas de Información Institucional SEDI.

GRÁFICO No. 8

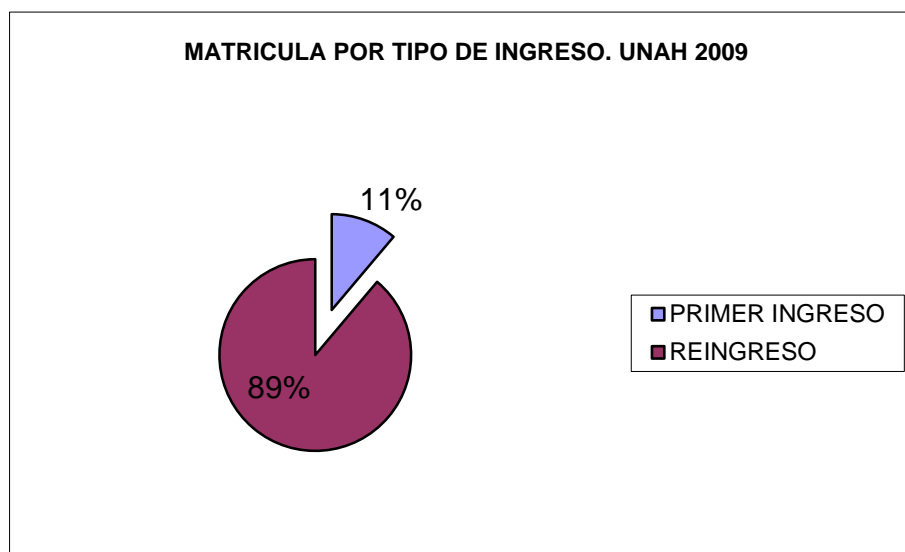


CUADRO No. 2.9  
 MATRÍCULA POR TIPO DE INGRESO, SEGÚN CENTRO  
 UNAH 2009

MODALIDAD / CENTRO	TOTAL	PRIMER INGRESO	REINGRESO
<b>TOTAL UNAH</b>	<b>67,402</b>	<b>7,525</b>	<b>59,877</b>
<b>PRESENCIAL</b>	<b>60,138</b>	<b>7,111</b>	<b>53,027</b>
CU	40,000	4,190	35,810
UNAH - VALLE DE SULA	11,104	1,391	9,713
CURLA	2,028	258	1,770
CUROC	933	161	772
CURC	2,221	482	1,739
CURLP	1,987	279	1,708
CURNO	1,055	157	898
CURVA	199	53	146
UNAH -TEC-DANLÍ	611	140	471
<b>A DISTANCIA</b>	<b>5,888</b>	<b>414</b>	<b>5,474</b>
<b>NIVEL DE POSTGRADOS</b>	<b>1,376</b>		<b>1,376</b>

Fuente: Oficina de Registro, Dirección del Sistema de Estudios de Postgrado y Área de Estadísticas y Sistemas de Información Institucional SEDI.

GRÁFICO No. 9





**GRADUADOS**

CUADRO No. 3.1  
GRADUADOS POR MODALIDAD Y NIVEL SEGÚN ÁREA Y CARRERA AFIN. UNAH 2009

UNIDAD / CARRERA	TOTAL	PRESENCIAL	A DISTANCIA	NIVEL POSTGRADO
<b>TOTAL UNAH</b>	<b>4,493</b>	<b>3,718</b>	<b>550</b>	<b>225</b>
<b>AGROPECUARIA - FORESTAL</b>	<b>222</b>	<b>130</b>	<b>92</b>	
Administración de Empresas Agropecuarias	92		92	
Economía Agrícola	5	5		
Ecoturismo	13	13		
Ingeniería Agroindustrial	60	60		
Ingeniería Agronómica	36	36		
Ingeniería en Ciencias Acuícolas y Recurso Marino Costero	8	8		
Ingeniería Forestal	2	2		
Producción Agrícola	5	5		
Tecnología de Alimentos	1	1		
<b>BIOLOGICA Y DE LA SALUD</b>	<b>768</b>	<b>665</b>		<b>103</b>
Anatomía Patológica	1			1
Anestesiología	5			5
Atención Integral al Niño y al Adolescente	5			5
Biología	25	25		
Cirugía General	12			12
Dermatología	2			2
Enfermería	143	143		
Enfermería Perioperatoria	1			1
Epidemiología	10			10
Ginecología y Obstetricia	19			19
Medicina y Cirugía	225	225		
Medicina de Rehabilitación	4			4
Medicina del Trabajo	1			1
Medicina Interna	8			8
Microbiología	20	20		
Neurocirugía	2			2
Neurología	1			1
Odontología	76	76		
Oncología Quirúrgica	3			3
Ortopedia y Traumatología	6			6
Pediatría	11			11
Psiquiatría	2			2
Química Industrial	5	5		
Química y Farmacia	164	164		
Radiotecnologías	7	7		
Salud Pública	10			10

CUADRO No. 3.1  
GRADUADOS POR MODALIDAD Y NIVEL SEGÚN ÁREA Y CARRERA AFIN. UNAH 2009

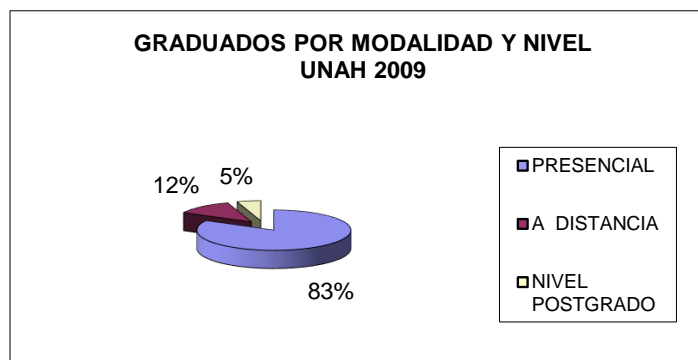
UNIDAD / CARRERA	TOTAL	PRESENCIAL	A DISTANCIA	NIVEL POSTGRADO
<b>CIENCIAS SOCIALES</b>	<b>1,526</b>	<b>1,001</b>	<b>458</b>	<b>67</b>
Ciencias Navales	11	11		
Ciencias Sociales	1	1		
Ciencias Sociales con énfasis en Gestión del Desarrollo	5			5
Demografía Social	2			2
Derecho	586	586		
Derecho Mercantil	1			1
Derecho Penal y Procesal Penal	2			2
Diseño, Gestión y Evaluación Curricular	2			2
Docencia Superior	2			2
Educación en Ciencias	2			2
Educación Física	17	17		
Educación para el Trabajo	10		10	
Educación Social	61		61	
Educación Superior	48			48
Educación Para La Gestión y Desarrollo Local	1	1		
Historia	8	8		
Lenguas Extranjeras	15	15		
Letras	7	7		
Pedagogía	551	164	387	
Periodismo	89	89		
Psicología	72	72		
Trabajo Social	30	30		
Trabajo Social con énfasis en Gestión del Desarrollo	3			3
<b>ECÓNOMO - ADMINISTRATIVA</b>	<b>1,429</b>	<b>1,378</b>		<b>51</b>
Administración Aduanera	24	24		
Administración Banca y Finanzas	62	62		
Administración de Empresas	620	620		
Administración Militar	146	146		
Administración Pública	8	8		
Alimentos y Bebidas	1	1		
Auditoría	3	3		
Administración de Empresas con orientación en Finanzas, Mercadotecnia ó Recursos Humanos	28			28
Comercio Internacional	97	97		
Comercio Internacional con Orientación en Agroindustria	69	69		
Contaduría Pública	246	246		
Economía	37	37		
Economía Y Planificación del Desarrollo	4			4
Informática Administrativa	58	58		
Formulación, Gestión y Evaluación de Proyectos	17			17
Mercadotecnia	3	3		
Microfinanzas	4	4		
Planificación y Desarrollo Turístico	2			2

CUADRO No. 3.1  
GRADUADOS POR MODALIDAD Y NIVEL SEGÚN ÁREA Y CARRERA AFIN. UNAH 2009

UNIDAD / CARRERA	TOTAL	PRESENCIAL	A DISTANCIA	NIVEL POSTGRADO
<b>FÍSICO - MATEMÁTICA</b>	<b>548</b>	<b>544</b>		<b>4</b>
Arquitectura	47	47		
Física	7	7		
Gestión del Riesgo y Manejo de Desastres	2			2
Ingeniería Civil	148	148		
Ingeniería Eléctrica Industrial	61	61		
Ingeniería en Sistemas	39	39		
Ingeniería Industrial	175	175		
Ingeniería Mecánica Industrial	44	44		
Ingeniería Química Industrial	15	15		
Ordenamiento y Gestión del Territorio	2			2
Matemática	8	8		

Fuente: Secretaría General y Área de Estadísticas y Sistemas de Información Institucional SEDI

GRÁFICO No. 10



CUADRO No. 3.2  
GRADUADOS POR SEXO, MODALIDAD Y NIVEL, SEGUN CENTRO, UNIDAD Y CARRERA  
UNAH 2009

UNIDAD / CARRERA	TOTAL	HOMBRE	%	MUJER	%
<b>TOTAL UNAH</b>	<b>4,493</b>	<b>1,725</b>	<b>38.39</b>	<b>2,768</b>	<b>61.61</b>
<b>MODALIDAD PRESENCIAL</b>	<b>3,718</b>	<b>1,483</b>	<b>39.89</b>	<b>2,235</b>	<b>60.11</b>
<b>SUB - TOTAL CU</b>	<b>2,647</b>	<b>1,097</b>	<b>41.44</b>	<b>1,550</b>	<b>58.56</b>
<b>SUB - TOTAL FACULTAD DE HUMANIDADES Y ARTES</b>	<b>174</b>	<b>54</b>	<b>31.03</b>	<b>120</b>	<b>68.97</b>
Arquitectura	47	24	51.06	23	48.94
Educación Física	17	12	70.59	5	29.41
Lenguas Extranjeras	15	2	13.33	13	86.67
Letras	1		0.00	1	100.00
Pedagogía (Lic)	94	16	17.02	78	82.98
<b>SUB - TOTAL FACULTAD DE CIENCIAS SOCIALES</b>	<b>179</b>	<b>48</b>	<b>26.82</b>	<b>131</b>	<b>73.18</b>
Historia	8	2	25.00	6	75.00
Periodismo	69	28	40.58	41	59.42
Psicología	72	13	18.06	59	81.94
Trabajo Social	30	5	16.67	25	83.33
<b>SUB - TOTAL FACULTAD DE CIENCIAS</b>	<b>54</b>	<b>24</b>	<b>44.44</b>	<b>30</b>	<b>55.56</b>
Biología (Lic)	25	12	48.00	13	52.00
Física	7	5	71.43	2	28.57
Matemática	2	2	100.00	-	-
Microbiología	20	5	25.00	15	75.00
<b>SUB - TOTAL C. ECONÓMICAS</b>	<b>778</b>	<b>267</b>	<b>34.32</b>	<b>511</b>	<b>65.68</b>
Administración Aduanera	24	7	29.17	17	70.83
Administración de Banca y Finanzas	62	14	22.58	48	77.42
Administración de Empresas	309	112	36.25	197	63.75
Administración Pública	8	5	62.50	3	37.50
Comercio Internacional	91	15	16.48	76	83.52
Contaduría Pública y Finanzas	197	70	35.53	127	64.47
Economía	30	9	30.00	21	70.00
Informática Administrativa	50	30	60.00	20	40.00
Mercadotecnia	3	3	100.00		0.00
Microfinanzas	4	2	50.00	2	50.00
<b>SUB - TOTAL C. JURÍDICAS</b>	<b>451</b>	<b>173</b>	<b>38.36</b>	<b>278</b>	<b>61.64</b>
Derecho	441	168	38.10	273	61.90
Derecho (ABOGADOS)	10	5	50.00	5	50.00
<b>SUB - TOTAL C. MÉDICAS</b>	<b>284</b>	<b>133</b>	<b>46.83</b>	<b>151</b>	<b>53.17</b>
Enfermería (Lic)	52	4	7.69	48	92.31
Medicina	225	128	56.89	97	43.11
Radiotecnologías (Técnico)	7	1	14.29	6	85.71
<b>SUB - TOTAL C. QUÍMICAS Y FARMACIA</b>	<b>163</b>	<b>30</b>	<b>18.40</b>	<b>133</b>	<b>81.60</b>
Química y Farmacia	163	30	18.40	133	81.60

CUADRO No. 3.2  
GRADUADOS POR SEXO, MODALIDAD Y NIVEL, SEGÚN CENTRO, UNIDAD Y CARRERA  
UNAH 2009

UNIDAD / CARRERA	TOTAL	HOMBRE	%	MUJER	%
<b>SUB - TOTAL INGENIERÍA</b>	<b>367</b>	<b>231</b>	<b>62.94</b>	<b>136</b>	<b>37.06</b>
Ingeniería Civil	116	83	71.55	33	28.45
Ingeniería Eléctrica Industrial	55	50	90.91	5	9.09
Ingeniería en Sistemas	39	14	35.90	25	64.10
Ingeniería Industrial	125	60	48.00	65	52.00
Ingeniería Mecánica Industrial	17	17	100.00	0	0.00
Ingeniería Química Industrial	15	7	46.67	8	53.33
<b>SUB - TOTAL ODONTOLOGÍA</b>	<b>47</b>	<b>4</b>	<b>8.51</b>	<b>43</b>	<b>91.49</b>
Odontología	47	4	8.51	43	91.49
<b>SUB - TOTAL CONVENIOS</b>	<b>150</b>	<b>133</b>	<b>88.67</b>	<b>17</b>	<b>11.33</b>
Administración Militar	146	131	89.73	15	10.27
Alimentos y Bebidas (Técnico)	1	0	0.00	1	100.00
Auditoría (Técnico)	3	2	66.67	1	33.33
<b>SUB - TOTAL UNAH V.S.</b>	<b>603</b>	<b>222</b>	<b>36.82</b>	<b>381</b>	<b>63.18</b>
<b>SUB - TOTAL FACULTAD DE HUMANIDADES Y ARTES</b>	<b>76</b>	<b>11</b>	<b>14.47</b>	<b>65</b>	<b>85.53</b>
Letras (Br)	2	1	50.00	1	50.00
Letras (Lic)	4	2	50.00	2	50.00
Pedagogía (Lic)	70	8	11.43	62	88.57
<b>SUB - TOTAL FACULTAD DE CIENCIAS SOCIALES</b>	<b>17</b>	<b>6</b>	<b>35.29</b>	<b>11</b>	<b>64.71</b>
Periodismo	16	6	37.50	10	62.50
Ciencias Sociales (Br)	1	0	0.00	1	100.00
<b>SUB - TOTAL FACULTAD DE CIENCIAS</b>	<b>6</b>	<b>5</b>	<b>83.33</b>	<b>1</b>	<b>16.67</b>
Matemática	6	5	83.33	1	16.67
<b>SUB - TOTAL C. ECONÓMICAS</b>	<b>187</b>	<b>61</b>	<b>32.62</b>	<b>126</b>	<b>67.38</b>
Administración de Empresas	123	40	32.52	83	67.48
Economía	7	3	42.86	4	57.14
Contaduría Pública y Finanzas	49	13	26.53	36	73.47
Informática Administrativa	8	5	62.50	3	37.50
<b>SUB - TOTAL C. JURÍDICAS</b>	<b>135</b>	<b>64</b>	<b>47.41</b>	<b>71</b>	<b>52.59</b>
Derecho	135	64	47.41	71	52.59
<b>SUB - TOTAL C. MÉDICAS</b>	<b>32</b>	<b>1</b>	<b>3.13</b>	<b>31</b>	<b>96.88</b>
Enfermería (Lic)	32	1	3.13	31	96.88
<b>SUB - TOTAL C. QUÍMICA Y FARMACIA</b>	<b>6</b>	<b>2</b>	<b>33.33</b>	<b>4</b>	<b>66.67</b>
Química Industrial	5	1	20.00	4	80.00
Química y Farmacia	1	1	100.00	0	0.00
<b>SUB - TOTAL INGENIERÍA</b>	<b>115</b>	<b>68</b>	<b>59.13</b>	<b>47</b>	<b>40.87</b>
Ingeniería Civil	32	18	56.25	14	43.75
Ingeniería Eléctrica Industrial	6	6	100.00	0	0.00
Ingeniería Industrial	50	28	56.00	22	44.00
Ingeniería Mecánica Industrial	27	16	59.26	11	40.74
<b>SUB - TOTAL ODONTOLOGÍA</b>	<b>29</b>	<b>4</b>	<b>13.79</b>	<b>25</b>	<b>86.21</b>
Odontología	29	4	13.79	25	86.21

CUADRO No. 3.2  
GRADUADOS POR SEXO, MODALIDAD Y NIVEL, SEGÚN CENTRO, UNIDAD Y CARRERA  
UNAH 2009

UNIDAD / CARRERA	TOTAL	HOMBRE	%	MUJER	%
<b>SUB - TOTAL CURLA</b>	<b>190</b>	<b>77</b>	<b>40.53</b>	<b>113</b>	<b>59.47</b>
<b>SUB - TOTAL C. AGRONÓMICAS</b>	<b>56</b>	<b>36</b>	<b>64.29</b>	<b>20</b>	<b>35.71</b>
Economía Agrícola	5	1	20.00	4	80.00
Ecoturismo	13	2	15.38	11	84.62
Ingeniería Agronómica	36	32	88.89	4	11.11
Ingeniería Forestal	2	1	50.00	1	50.00
<b>SUB - TOTAL C. ECONÓMICAS</b>	<b>95</b>	<b>34</b>	<b>35.79</b>	<b>61</b>	<b>64.21</b>
Administración de Empresas	95	34	35.79	61	64.21
<b>SUB - TOTAL C. MÉDICAS</b>	<b>28</b>			<b>28</b>	<b>100.00</b>
Enfermería (Br)	1			1	100.00
Enfermería	27			27	100.00
<b>SUB - TOTAL CONVENIOS</b>	<b>11</b>	<b>7</b>	<b>63.64</b>	<b>4</b>	<b>36.36</b>
Ciencias Navales	11	7	63.64	4	36.36
<b>SUB - TOTAL CUROC</b>	<b>42</b>	<b>10</b>	<b>23.81</b>	<b>32</b>	<b>76.19</b>
<b>SUB - TOTAL C. AGRONÓMICAS</b>	<b>6</b>	<b>4</b>		<b>2</b>	<b>33.33</b>
Ingeniería Agroindustrial	5	3	60.00	2	40.00
Producción Agrícola (Técnico)	1	1	100.00		
<b>SUB - TOTAL C. ECONÓMICAS</b>	<b>25</b>	<b>4</b>	<b>16.00</b>	<b>21</b>	<b>84.00</b>
Administración de Empresas	18	3	16.67	15	83.33
Comercio Internacional con Orientación en Agroindustria	7	1	14.29	6	85.71
<b>SUB - TOTAL C. MÉDICAS</b>	<b>10</b>	<b>1</b>	<b>10.00</b>	<b>9</b>	<b>90.00</b>
Enfermería (Lic.)	10	1	10.00	9	90.00
<b>SUB - TOTAL CONVENIOS</b>	<b>1</b>	<b>1</b>	<b>100.00</b>		
Educación para la Gestión y Desarrollo Local (Técnico)	1	1	100.00		
<b>SUB - TOTAL CURC</b>	<b>75</b>	<b>22</b>	<b>29.33</b>	<b>53</b>	<b>70.67</b>
<b>SUB - TOTAL FACULTAD DE CIENCIAS SOCIALES</b>	<b>4</b>	<b>2</b>	<b>50.00</b>	<b>2</b>	<b>50.00</b>
Periodismo	4	2	50.00	2	50.00
<b>SUB - TOTAL C. AGRONÓMICAS</b>	<b>14</b>	<b>8</b>	<b>57.14</b>	<b>6</b>	<b>42.86</b>
Ingeniería Agroindustrial	9	5	55.56	4	44.44
Producción Agrícola (Técnico)	4	3	75.00	1	25.00
Tecnología de Alimentos (Técnico)	1			1	100.00
<b>SUB - TOTAL C. ECONÓMICAS</b>	<b>55</b>	<b>12</b>	<b>21.82</b>	<b>43</b>	<b>78.18</b>
Administración de Empresas	41	11	26.83	30	73.17
Comercio Internacional con Orientación en Agroindustria	14	1	7.14	13	92.86
<b>SUB - TOTAL C. MÉDICAS</b>	<b>2</b>			<b>2</b>	<b>100.00</b>
Enfermería (Lic.)	2			2	100.00

CUADRO No. 3.2  
GRADUADOS POR SEXO, MODALIDAD Y NIVEL, SEGUN CENTRO, UNIDAD Y CARRERA  
UNAH 2009

UNIDAD / CARRERA	TOTAL	HOMBRE	%	MUJER	%
<b>SUB - TOTAL CURLP</b>	<b>94</b>	<b>28</b>	<b>29.79</b>	<b>66</b>	<b>70.21</b>
<b>SUB - TOTAL C. AGRONÓMICAS</b>	<b>31</b>	<b>16</b>	<b>51.61</b>	<b>15</b>	<b>48.39</b>
Ingeniería Agroindustrial	23	11	47.83	12	52.17
Ingeniería en Ciencias Acuícolas	8	5	62.50	3	37.50
<b>SUB - TOTAL C. ECONÓMICAS</b>	<b>49</b>	<b>12</b>	<b>24.49</b>	<b>37</b>	<b>75.51</b>
Comercio Internacional	1			1	100.00
Comercio Internacional con Orientación en Agroindustria	48	12	25.00	36	75.00
<b>SUB - TOTAL C. MÉDICAS</b>	<b>14</b>			<b>14</b>	<b>100.00</b>
Enfermería (Lic.)	14			14	100.00
<b>SUB - TOTAL CURNO</b>	<b>67</b>	<b>27</b>	<b>40.30</b>	<b>40</b>	<b>59.70</b>
<b>SUB - TOTAL C. AGRONÓMICAS</b>	<b>23</b>	<b>11</b>	<b>47.83</b>	<b>12</b>	<b>52.17</b>
Ingeniería Agroindustrial	23	11	47.83	12	52.17
<b>SUB - TOTAL C. ECONÓMICAS</b>	<b>39</b>	<b>15</b>	<b>38.46</b>	<b>24</b>	<b>61.54</b>
Administración de Empresas	34	12	35.29	22	64.71
Comercio Internacional	5	3	60.00	2	40.00
<b>SUB - TOTAL C. MEDICAS</b>	<b>5</b>	<b>1</b>	<b>20.00</b>	<b>4</b>	<b>80.00</b>
Enfermería	5	1	20.00	4	80.00
<b>A DISTANCIA</b>	<b>550</b>	<b>131</b>	<b>23.82</b>	<b>419</b>	<b>76.18</b>
Administración de Empresas Agropecuarias	92	39	42.39	53	57.61
Educación para el Trabajo (Técnico)	10	6	60.00	4	40.00
Educación Social (Técnico)	61	15	24.59	46	75.41
Pedagogía (Lic)	387	71	18.35	316	81.65

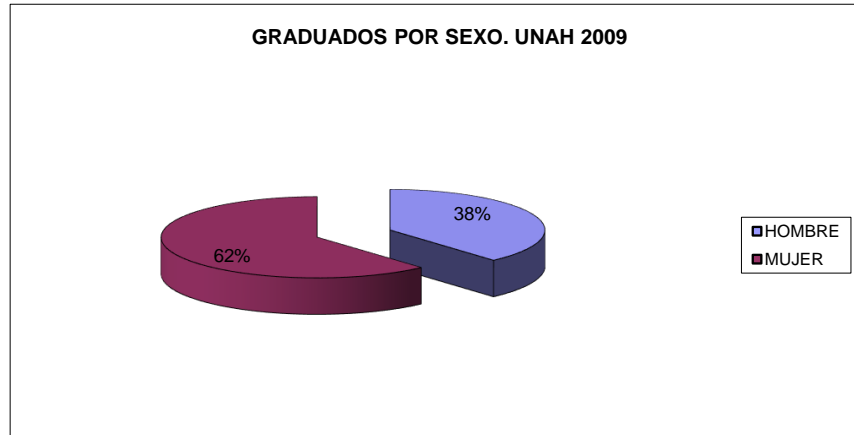


CUADRO No. 3.2  
GRADUADOS POR SEXO, MODALIDAD Y NIVEL, SEGÚN CENTRO, UNIDAD Y CARRERA  
UNAH 2009

UNIDAD / CARRERA	TOTAL	HOMBRE	%	MUJER	%
<b>NIVEL POSTGRADOS</b>	<b>225</b>	<b>111</b>	<b>49.33</b>	<b>114</b>	<b>50.67</b>
Administración de Empresas con orientación en Finanzas, Mercadotecnia ó Recursos Humanos	28	19	67.86	9	32.14
Anatomía Patológica	1			1	100.00
Anestesiología	5	2	40.00	3	60.00
Atención Integral al Niño y Adolescente	5			5	100.00
Ciencias Sociales con énfasis en Gestión del Desarrollo	5	2	40.00	3	60.00
Cirugía General	12	9	75.00	3	25.00
Derecho Mercantil	1	1	100.00		
Derecho Penal y Procesal Penal	2	2	100.00		
Dermatología	2			2	100.00
Demografía Social	2	1	50.00	1	50.00
Diseño, Gestión y Evaluación Curricular	2			2	100.00
Docencia Superior	2			2	100.00
Economía y Planificación del Desarrollo	4	2	50.00	2	50.00
Educación en Ciencia	2			2	100.00
Educación Superior	48	20	41.67	28	58.33
Epidemiología	10	5	50.00	5	50.00
Formulación, Gestión y Evaluación de Proyectos	17	11	64.71	6	35.29
Gestión del Riesgo y Manejo de Desastres	2	2	100.00		
Ginecología y Obstetricia	19	9	47.37	10	52.63
Medicina del Trabajo	1	1	100.00		
Medicina de Rehabilitación	4			4	100.00
Medicina Interna	8	4	50.00	4	50.00
Neurocirugía	2	2	100.00		
Neurología	1	1	100.00		
Oncología Quirúrgica	3	3	100.00		
Ortopedia y Traumatología	6	6	100.00		
Ordenamiento y Gestion del Territorio	2	2	100.00		
Pediatría	11	2	18.18	9	81.82
Planificación y Desarrollo Turístico	2	1	50.00	1	50.00
Psiquiatría	2	1	50.00	1	50.00
Quirofano Periperoperatorio	1			1	100.00
Salud Pública	10	3	30.00	7	70.00
Trabajo Social con énfasis en Gestión del Desarrollo	3			3	100.00

Fuente: Secretaría General, Área de Estadísticas y Sistemas de Información Institucional SEDI

GRÁFICO No. 11



CUADRO No. 3.3  
GRADUADOS POR CENTRO, MODALIDAD Y NIVEL SEGÚN UNIDAD Y CARRERA. UNAH 2009

UNIDAD / CARRERA	TOTAL	PRESENCIAL									A DIS- TANCIA	POST- GRADO
		%	CU	UNAH V.S.	CURLA	CUROC	CURC	CURLP	CURNO	CURVA		
<b>TOTAL UNAH</b>	<b>4,493</b>	<b>100</b>	<b>2,647</b>	<b>603</b>	<b>190</b>	<b>42</b>	<b>75</b>	<b>94</b>	<b>67</b>	<b>-</b>	<b>550</b>	<b>225</b>
			<b>58.9</b>	<b>13.4</b>	<b>4.2</b>	<b>0.9</b>	<b>1.7</b>	<b>2.1</b>	<b>1.5</b>	<b>0.0</b>	<b>12.2</b>	<b>5.0</b>
<b>SUB - TOTAL FACULTAD DE HUMANIDADES Y ARTES</b>	<b>637</b>	<b>14.18</b>	<b>174</b>	<b>76</b>							<b>387</b>	
Arquitectura	47	1.05	47									
Educación Física	17	0.38	17									
Lenguas Extranjeras	15	0.33	15									
Letras (Br)	2	0.04		2								
Letras (Lic)	5	0.11	1	4								
Pedagogía	551	12.26	94	70							387	
<b>SUB - TOTAL FACULTAD DE CIENCIAS SOCIALES</b>	<b>200</b>	<b>4.45</b>	<b>179</b>	<b>17</b>			<b>4</b>					
Ciencias Sociales (Br)	1	0.02		1								
Historia	8	0.18	8									
Periodismo	89	1.98	69	16			4					
Psicología	72	1.60	72									
Trabajo Social	30	0.67	30									
<b>SUB - TOTAL FACULTAD DE CIENCIAS</b>	<b>60</b>	<b>1.34</b>	<b>54</b>	<b>6</b>								
Biología	25	0.56	25									
Física	7	0.16	7									
Matemática	8	0.18	2	6								
Microbiología	20	0.45	20									
<b>SUB - TOTAL C. AGRONÓMICAS</b>	<b>222</b>	<b>4.94</b>			<b>56</b>	<b>6</b>	<b>14</b>	<b>31</b>	<b>23</b>	<b>0</b>	<b>92</b>	
Administración de Empresas Agropecuarias	92	2.05									92	
Economía Agrícola	5	0.11			5							
Ecoturismo	13	0.29			13							
Ingeniería Agroindustrial	60	1.34				5	9	23	23			
Ingeniería Agronómica	36	0.80			36							
Ingeniería en Ciencias Acuícolas y Recurso Marina Costero	8	0.18						8				
Ingeniería Forestal	2	0.04			2							
Producción Agrícola (Técnico)	5	0.11				1	4					
Tecnología de Alimentos (Técnico)	1	0.02					1					

CUADRO No. 3.3  
GRADUADOS POR CENTRO, MODALIDAD Y NIVEL SEGÚN UNIDAD Y CARRERA. UNAH 2009

UNIDAD / CARRERA	TOTAL	P R E S E N C I A L									A DIS- TANCIA	POST- GRADO
		%	CU	UNAH V.S.	CURLA	CUROC	CURC	CURLP	CURNO	CURVA		
<b>SUB - TOTAL C. ECONÓMICAS</b>	<b>1,228</b>	<b>27.33</b>	<b>778</b>	<b>187</b>	<b>95</b>	<b>25</b>	<b>55</b>	<b>49</b>	<b>39</b>			
Administración Aduanera	24	0.53	24									
Administración de Banca y Finanzas	62	1.38	62									
Administración de Empresas	620	13.80	309	123	95	18	41		34			
Administración Pública	8	0.18	8									
Comercio Internacional	97	2.16	91					1	5			
Comercio Internacional con Orientación en Agroindustria	69	1.54				7	14	48				
Contaduría Pública y Finanzas	246	5.48	197	49								
Economía	37	0.82	30	7								
Informática Administrativa	58	1.29	50	8								
Mercadotecnia	3	0.07	3									
Microfinanzas	4	0.09	4									
<b>SUB - TOTAL C. JURÍDICAS</b>	<b>586</b>	<b>13.04</b>	<b>451</b>	<b>135</b>								
Derecho	586	13.04	451	135								
<b>SUB - TOTAL C. MÉDICAS</b>	<b>375</b>	<b>8.35</b>	<b>284</b>	<b>32</b>	<b>28</b>	<b>10</b>	<b>2</b>	<b>14</b>	<b>5</b>			
Enfermería (Br)	1	0.02			1							
Enfermería (Lic)	142	3.16	52	32	27	10	2	14	5			
Medicina y Cirugía	225	5.01	225									
Radiotecnología (Técnico)	7	0.16	7									
<b>SUB - TOTAL C. QUÍMICAS Y FARMACIA</b>	<b>169</b>	<b>3.76</b>	<b>163</b>	<b>6</b>								
Química Industrial	5	0.11		5								
Química y Farmacia	164	3.65	163	1								
<b>SUB - TOTAL INGENIERÍA</b>	<b>482</b>	<b>10.73</b>	<b>367</b>	<b>115</b>								
Ingeniería Civil	148	3.29	116	32								
Ingeniería Eléctrica Industrial	61	1.36	55	6								
Ingeniería en Sistemas	39	0.87	39									
Ingeniería Industrial	175	3.89	125	50								
Ingeniería Mecánica Industrial	44	0.98	17	27								
Ingeniería Química Industrial	15	0.33	15									
<b>SUB - TOTAL ODONTOLOGÍA</b>	<b>76</b>	<b>1.69</b>	<b>47</b>	<b>29</b>								
Odontología	76	1.69	47	29								
<b>DIRECCIÓN DE POSTGRADOS</b>	<b>225</b>	<b>5.01</b>										<b>225</b>
Administración de Empresas con orientación en Finanzas, Mercadotecnia o Recursos Humanos	28	0.62										28
Anatomía Patológica	1	0.02										1
Anestesiología	5	0.11										5

CUADRO No. 3.3  
GRADUADOS POR CENTRO, MODALIDAD Y NIVEL SEGUN UNIDAD Y CARRERA. UNAH 2009

UNIDAD / CARRERA	TOTAL	P R E S E N C I A L									A DIS- TANCIA	POST- GRADO
		%	CU	UNAH V.S.	CURLA	CUROC	CURC	CURLP	CURNO	CURVA		
Atención Integral al Niño y al Adolescente	5	0.11										5
Ciencias Sociales con énfasis en Gestión del Desarrollo	5	0.11										5
Cirugía General	12	0.27										12
Derecho Mercantil	1	0.02										1
Derecho Penal y Procesal Penal	2	0.04										2
Dermatología	2	0.04										2
Demografía Social	2	0.04										2
Diseño, Gestión y Evaluación Curricular	2	0.04										2
Docencia Superior	2	0.04										2
Economía y Planificación del Desarrollo	4	0.09										4
Educación en Ciencias	2	0.04										2
Educación Superior	48	1.07										48
Enfermería Perioperatoria	1	0.02										1
Epidemiología	10	0.22										10
Formulación, Gestión y Evaluación de Proyectos	17	0.38										17
Gestión del Riesgo y Manejo de Desastres	2	0.04										2
Gineco-Obstetricia	19	0.42										19
Medicina de Rehabilitación	4	0.09										4
Medicina del Trabajo	1	0.02										1
Medicina Interna	8	0.18										8
Neurocirugía	2	0.04										2
Neurología	1	0.02										1
Oncología Quirúrgica	3	0.07										3
Ordenamiento y Gestión del Territorio	2	0.04										2
Ortopedia y Traumatología	6	0.13										6
Pediatría	11	0.24										11
Planificación y Desarrollo Turístico	2	0.04										2
Psiquiatría	2	0.04										2
Salud Pública	10	0.22										10
Trabajo Social con énfasis en Gestión del Desarrollo	3	0.07										3
<b>SUB - TOTAL CONVENIOS</b>	<b>233</b>	<b>5.19</b>	<b>150</b>		<b>11</b>	<b>1</b>					<b>71</b>	
Administración Militar	146	3.25	146									
Alimentos y Bebidas (Técnico)	1	0.02	1									
Auditoría (Técnico)	3	0.07	3									
Ciencias Navales	11	0.24			11							
Educación para el Trabajo (Técnico)	10	0.22									10	
Educación para la Gestión y Desarrollo Local (Técnico)	1	0.02					1					
Educación Social (Técnico)	61	1.36									61	

Fuente: Dirección del Sistema Estudiantil de Ingresos, Permanencia y Promoción, Dirección del Sistema de Estudios de Postgrado y Área de Estadísticas y Sistemas de Información Institucional SEDI

CUADRO No. 3.4  
GRADUADOS POR MODALIDAD Y NIVEL, SEGÚN GRADO ACADÉMICO, ÁREA Y CARRERA. UNAH 2009

ÁREA	TOTAL	GRADO ASOCIADO	LICENCIATURA	SUB-ESPECIALIDAD	ESPECIALIDAD	MAESTRIA	DOCTORADO
<b>TOTAL UNAH</b>	<b>4,493</b>	<b>97</b>	<b>4,171</b>		<b>86</b>	<b>134</b>	<b>5</b>
<b>AGROPECUARIA - FORESTAL</b>	<b>222</b>	<b>6</b>	<b>216</b>				
Administración de Empresas Agropecuarias	92		92				
Economía Agrícola	5		5				
Ecoturismo	13		13				
Ingeniería Agroindustrial	60		60				
Ingeniería Agronómica	36		36				
Ingeniería en Ciencias Acuícolas y Recursos Marino Costero	8		8				
Ingeniería Forestal	2		2				
Producción Agrícola	5	5					
Producción Pecuaria	1	1					
<b>BIOLÓGICA Y DE LA SALUD</b>	<b>768</b>	<b>8</b>	<b>657</b>		<b>82</b>	<b>21</b>	
Anatomía Patológica	1				1		
Anestesiología	5				5		
Atención Integral al Niño y Adolescente	5				5		
Biología	25		25				
Cirugía General	12				12		
Dermatología	2				2		
Enfermería	143	1	142				
Enfermería Perioperatoria	1				1		
Epidemiología	10					10	
Ginecología y obstetricia	19				19		
Medicina de Rehabilitación	4				4		
Medicina del Trabajo	1					1	
Medicina Interna	8				8		
Medicina y Cirugía	225		225				
Microbiología	20		20				
Neurocirugía	2				2		
Neurología	1				1		
Odontología	76		76				
Oncología Quirúrgica	3				3		
Ortopedia y Traumatología	6				6		
Pediatría	11				11		
Psiquiatría	2				2		
Química	5		5				
Química y Farmacia	164		164				
Radiotecnología	7	7					
Salud Pública	10					10	

CUADRO No. 3.4  
GRADUADOS POR MODALIDAD Y NIVEL, SEGÚN GRADO ACADÉMICO, ÁREA Y CARRERA. UNAH 2009

ÁREA	TOTAL	GRADO ASOCIADO	LICENCIATURA	SUB-ESPECIALIDAD	ESPECIALIDAD	MAESTRIA	DOCTORADO
<b>CIENCIAS SOCIALES</b>	<b>1,526</b>	<b>75</b>	<b>1,384</b>		<b>4</b>	<b>58</b>	<b>5</b>
Ciencias Navales	11		11				
Ciencias Sociales	1	1					
Ciencias Sociales con orientación en Gestión del Desarrollo	5						5
Demografía Social	2					2	
Derecho	586		586				
Derecho Mercantil	1					1	
Derecho Penal y Procesal Penal	2				2		
Diseño, Gestión y Evaluación Curricular	2				2		
Docencia Superior	2					2	
Educación en Ciencias	2					2	
Educación Física	17		17				
Educación para el Trabajo	10	10					
Educación para la Gestión y Desarrollo Local	1	1					
Educación Social	61	61					
Educación Superior	48					48	
Historia	8		8				
Lenguas Extranjeras	15		15				
Letras	7	2	5				
Pedagogía	551		551				
Periodismo	89		89				
Psicología	72		72				
Trabajo Social	30		30				
Trabajo Social con orientación en Gestión del Desarrollo	3					3	
<b>ECONOMO - ADMINISTRATIVA</b>	<b>1,429</b>	<b>8</b>	<b>1,370</b>			<b>51</b>	
Alimentos y Bebidas	1	1					
Administración Aduanera	24		24				
Administración de Banca y Finanzas	62		62				
Administración de Empresas	620		620				
Administración Militar	146		146				
Administración de Empresas con orientación en Finanzas, Mercadotecnia ó Recursos Humanos	28					28	
Administración Pública	8		8				
Auditoría	3	3					
Comercio Internacional	97		97				
Comercio Internacional con Orientación en Agroindustria	69		69				
Contaduría Pública y Finanzas	246		246				
Economía	37		37				
Economía y Planificación del Desarrollo	4					4	
Formulación, Gestión y Evaluación de Proyectos	17					17	
Informática Administrativa	58		58				
Mercadotecnia	3		3				
Microfinanzas	4	4					
Planificación y Desarrollo Turístico	2					2	

CUADRO No. 3.4  
GRADUADOS POR MODALIDAD Y NIVEL, SEGÚN GRADO ACADÉMICO, ÁREA Y CARRERA. UNAH 2009

ÁREA	TOTAL	GRADO ASOCIADO	LICENCIATURA	SUB-ESPECIALIDAD	ESPECIALIDAD	MAESTRIA	DOCTORADO
<b>FISICO - MATEMATICA</b>	<b>548</b>		<b>544</b>			<b>4</b>	
Arquitectura	47		47				
Física	7		7				
Gestión del Riesgo y Manejo de Desastres Naturales	2					2	
Ingeniería Civil	148		148				
Ingeniería Eléctrica Industrial	61		61				
Ingeniería en Sistemas	39		39				
Ingeniería Industrial	175		175				
Ingeniería Mecánica Industrial	44		44				
Ingeniería Química Industrial	15		15				
Matemática	8		8				
Ordenamiento y Gestión Territorial	2					2	

Fuente: Secretaría General y Área de Estadísticas y Sistemas de Información Institucional SEDI

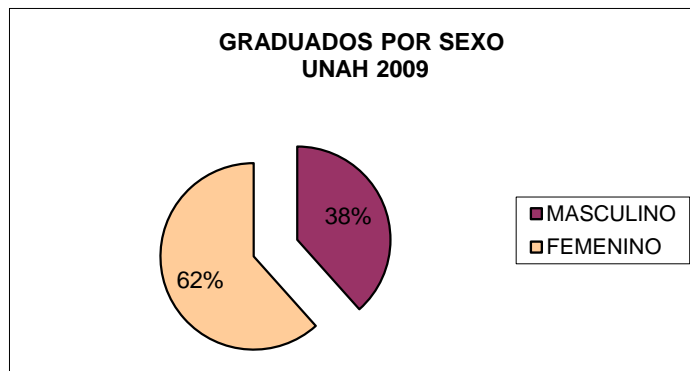


CUADRO No. 3.5  
GRADUADOS POR SEXO, MODALIDAD Y NIVEL, SEGÚN CENTRO  
**UNAH 2009**

MODALIDAD / CENTRO	TOTAL	MASCULINO	FEMENINO
<b>TOTAL UNAH</b>	<b>4,493</b>	<b>1,725</b>	<b>2,768</b>
<b>PRESENCIAL</b>	<b>3,718</b>	<b>1,483</b>	<b>2,235</b>
CU	2,647	1,097	1,550
UNAH VALLE DE SULA	603	222	381
CURLA	190	77	113
CUROC	42	10	32
CURC	75	22	53
CURLP	94	28	66
CURNO	67	27	40
<b>A DISTANCIA</b>	<b>550</b>	<b>131</b>	<b>419</b>
<b>NIVEL DE POSTGRADOS</b>	<b>225</b>	<b>111</b>	<b>114</b>

Fuente: Secretaría General y Área de Estadísticas y Sistemas de Información Institucional SEDI

GRÁFICO No. 12



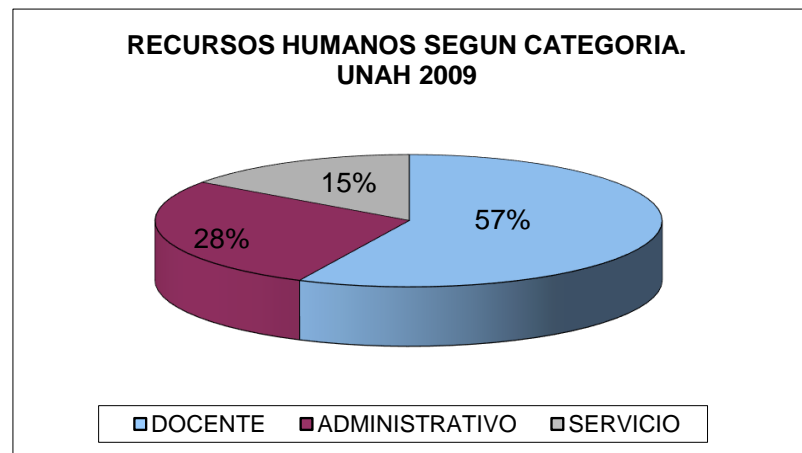
# RECURSO HUMANO

CUADRO No. 4.1  
RECURSOS HUMANOS SEGÚN CATEGORÍA . UNAH 2009

CATEGORÍA		%
<b>TOTAL</b>	<b>5,856</b>	<b>100</b>
DOCENTE	3,343	57
ADMINISTRATIVO	1,625	28
SERVICIO	888	15

Fuente: Unidades Académicas y Administrativas y Área de Estadísticas y Sistemas  
de Información Institucional SEDI

GRÁFICO No.13



CUADRO No.4.2

DOCENTES POR DEDICACIÓN, SEGÚN CENTRO, UNIDAD ACADÉMICA Y DEPARTAMENTO. UNAH 2009

TOTAL UNAH	TOTAL	TIEMPO COMPLETO	MEDIO TIEMPO	POR HORA
	3,343	2,275	136	932
<b>SUB-TOTAL CU</b>	1,879	1,496	124	259
<b>SUB-TOTAL FACULTAD DE HUMANIDADES Y ARTES</b>	259	194	1	64
Arquitectura	42	9		33
Arte	32	27		5
Cultura Física y Deportes	18	18		
Filosofía	20	20		
Lenguas Extranjeras	69	56		13
Letras	52	41	1	10
Pedagogía	26	23		3
<b>SUB - TOTAL FACULTAD DE CIENCIAS SOCIALES</b>	100	82	3	15
Ciencias Sociales	56	39	2	15
Periodismo	17	17		
Psicología	27	26	1	
<b>SUB - TOTAL FACULTAD DE CIENCIAS</b>	273	230	30	13
Biología	83	58	25	
Física	85	73	2	10
Matemática	74	68	3	3
Microbiología	31	31		
<b>SUB - TOTAL C. ECONÓMICAS</b>	363	291	4	68
Administración Aduanera	7	4		3
Administración Banca y Finanzas	11	5	1	5
Administración de Empresas	99	91	1	7
Administración Pública	10	10		
Comercio Internacional	20	15	1	4
Contaduría Pública	81	54		27
Economía	52	50		2
Informática Administrativa	35	25		10
Instituto de Investigaciones Económicas Sociales	11	10	1	
Métodos Cuantitativos	37	27		10
<b>SUB - TOTAL C. JURÍDICAS</b>	142	114	2	26
Consultorio Jurídico	20	20		
Derecho Administrativo	12	10		2
Derecho Internacional	14	9		5
Derecho Penal	15	12		3
Derecho Privado	17	17		
Derecho Procesal	16	11		5
Derecho Social	16	10		6
Instituto de Investigaciones Jurídicas	11	9	2	
Teoría e Historia del Derecho	21	16		5

CUADRO No.4.2

DOCENTES POR DEDICACIÓN, SEGÚN CENTRO, UNIDAD ACADÉMICA Y DEPARTAMENTO. UNAH 2009

UNIDAD / DEPARTAMENTO	TOTAL	TIEMPO COMPLETO	MEDIO TIEMPO	POR HORA
<b>SUB - TOTAL C. MÉDICAS</b>	<b>324</b>	<b>240</b>	<b>76</b>	<b>8</b>
Cirugía	28	19	9	
EMET	24	17	7	
Enfermería	26	26		
Fisiología	28	27	1	
Gineco-obstetricia	23	14	9	
Medicina Interna	50	18	32	
Morfología	52	49	3	
Patología	11	9	2	
Pediatría	24	16	8	
Psiquiatría	14	12	2	
Salud Pública	21	21		
Terapia Funcional	10	1	1	8
Unidad de Investigación Científica	10	8	2	
UTES	3	3		
<b>SUB - TOTAL C. QUÍMICAS Y FARMACIA</b>	<b>111</b>	<b>105</b>	<b>6</b>	
Control Químico Farmacéutico	17	17		
Laboratorio Farmacéutico Industrial	3	3		
Química	69	65	4	
Tecnología Farmacéutica	22	20	2	
<b>SUB - TOTAL INGENIERÍA</b>	<b>134</b>	<b>90</b>		<b>44</b>
Ingeniería Civil	49	29		20
Ingeniería Eléctrica Industrial	20	11		9
Ingeniería en Sistemas	16	11		5
Ingeniería Industrial	24	17		7
Ingeniería Mecánica Industrial	18	16		2
Ingeniería Química Industrial	7	6		1
<b>SUB - TOTAL ODONTOLOGÍA</b>	<b>82</b>	<b>80</b>	<b>2</b>	
Estomatología	16	14	2	
Odontología de Prostodoncia	17	17		
Odontología Preventiva	14	14		
Odontología Restauradora	19	19		
Prótesis Bucal y Maxilofacial	16	16		
<b>SUB - TOTAL POSTGRADOS</b>	<b>91</b>	<b>70</b>		<b>21</b>
Derecho Mercantil	10	10		
MAE	15			15
OACS	37	37		
PLATS	17	11		6
POSCAE	6	6		
Salud Pública	6	6		

CUADRO No.4.2

DOCENTES POR DEDICACIÓN, SEGÚN CENTRO, UNIDAD ACADÉMICA Y DEPARTAMENTO. UNAH 2009

UNIDAD / DEPARTAMENTO	TOTAL	TIEMPO COMPLETO	MEDIO TIEMPO	POR HORA
<b>SUB - TOTAL UNAH V. DE SULA</b>	<b>508</b>	<b>307</b>	<b>4</b>	<b>197</b>
<b>SUB - TOTAL FACULTAD DE HUMANIDADES Y ARTES</b>	<b>81</b>	<b>48</b>	<b>1</b>	<b>32</b>
Arte	5	5		
Cultura Física y Deportes	9	1		8
Filosofía	13	8		5
Lenguas Extranjeras	22	11	1	10
Letras	18	13		5
Pedagogía	14	10		4
<b>SUB - TOTAL FACULTAD DE CIENCIAS SOCIALES</b>	<b>24</b>	<b>11</b>		<b>13</b>
Ciencias Sociales	24	11		13
<b>SUB - TOTAL FACULTAD DE CIENCIAS</b>	<b>113</b>	<b>59</b>		<b>54</b>
Biología	7	7		
Física	24	18		6
Matemática	82	34		48
<b>SUB - TOTAL C. ECONÓMICAS</b>	<b>62</b>	<b>29</b>		<b>33</b>
Administración de Empresas	28	15		13
Contaduría Pública	21	7		14
Economía	5	5		
Informática Administrativa	8	2		6
<b>SUB - TOTAL OTROS DEPARTAMENTOS</b>	<b>136</b>	<b>97</b>	<b>1</b>	<b>38</b>
Derecho	25	25		
Enfermería	16	16		
Medicina	37	25		12
Odontología	21	5		16
Periodismo	13	4		9
Química	24	22	1	1
<b>SUB - TOTAL INGENIERÍA</b>	<b>92</b>	<b>63</b>	<b>2</b>	<b>27</b>
Ingeniería Civil	48	34	1	13
Ingeniería Eléctrica Industrial	10	3		7
Ingeniería Industrial	21	13	1	7
Ingeniería Mecánica Industrial	13	13		
<b>SUB - TOTAL CURLA</b>	<b>240</b>	<b>199</b>	<b>5</b>	<b>36</b>
<b>SUB - TOTAL FACULTAD DE HUMANIDADES Y ARTES</b>	<b>17</b>	<b>17</b>		
Arte	3	3		
Cultura Física y Deportes	4	4		
Filosofía	3	3		
Lenguas Extranjeras	3	3		
Letras	4	4		
<b>SUB - TOTAL FACULTAD DE CIENCIAS SOCIALES</b>	<b>9</b>	<b>6</b>		<b>3</b>
Ciencias Sociales	9	6		3

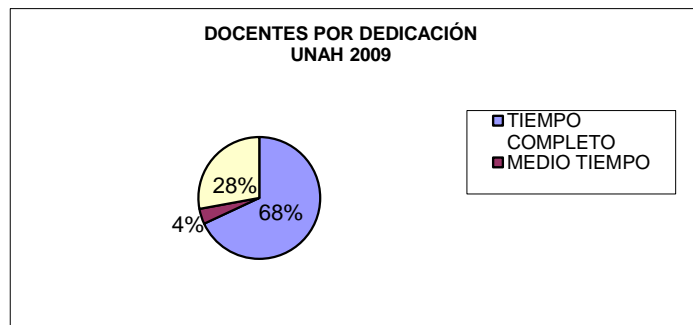
CUADRO No.4.2

DOCENTES POR DEDICACIÓN, SEGÚN CENTRO, UNIDAD ACADÉMICA Y DEPARTAMENTO. UNAH 2009

UNIDAD / DEPARTAMENTO	TOTAL	TIEMPO COMPLETO	MEDIO TIEMPO	POR HORA
<b>SUB - TOTAL FACULTAD DE CIENCIAS</b>	<b>22</b>	<b>22</b>		
Biología	8	8		
Física	3	3		
Matemática	11	11		
<b>SUB - TOTAL OTROS DEPARTAMENTOS</b>	<b>57</b>	<b>22</b>	<b>2</b>	<b>33</b>
Administración de Empresas	35	2		33
Enfermería	13	11	2	
Química	9	9		
<b>SUB - TOTAL CIENCIAS AGRÍCOLAS Y FORESTALES</b>	<b>135</b>	<b>132</b>	<b>3</b>	
Administración Agropecuaria	6	6		
Desarrollo Rural	8	7	1	
Economía Agrícola	20	18	2	
Industrias Forestales	5	5		
Ingeniería Agrícola	17	17		
Manejo Forestal	4	4		
Producción Animal	25	25		
Producción Vegetal	31	31		
Silvicultura	9	9		
Suelos	10	10		
<b>SUB - TOTAL CUROC</b>	<b>81</b>	<b>34</b>		<b>47</b>
<b>SUB - TOTAL CURC</b>	<b>119</b>	<b>104</b>		<b>15</b>
<b>SUB - TOTAL CURLP</b>	<b>59</b>	<b>41</b>		<b>18</b>
<b>SUB - TOTAL CURNO</b>	<b>101</b>	<b>28</b>	<b>3</b>	<b>70</b>
<b>SUB-TOTAL CURVA</b>	<b>26</b>	<b>21</b>		<b>5</b>
<b>SUB - TOTAL UNAH TEC-DANLI</b>	<b>28</b>	<b>28</b>		
<b>SUED</b>	<b>302</b>	<b>17</b>		<b>285</b>

Fuente: Unidades Académicas y Administrativas y Área de Estadísticas y Sistemas de Información Institucional SEDI

GRÁFICO No.14



CUADRO No.4.3  
DOCENTES POR CATEGORIA Y DEDICACIÓN A TIEMPO COMPLETO, SEGÚN CENTRO, UNIDAD ACADÉMICA Y DEPARTAMENTO  
UNAH 2009

UNIDAD / DEPARTAMENTO	TOTAL	TOTAL GENERAL		VISITANTE		TITULAR		AUXILIAR		INSTRUCTOR	
		MASC.	FEM.	MASC.	FEM.	MASC.	FEM.	MASC.	FEM.	MASC.	FEM.
<b>TOTAL UNAH</b>	<b>2,275</b>	<b>1,459</b>	<b>816</b>	<b>28</b>	<b>13</b>	<b>572</b>	<b>329</b>	<b>767</b>	<b>444</b>	<b>92</b>	<b>30</b>
<b>SUB-TOTAL CU</b>	<b>1,496</b>	<b>936</b>	<b>560</b>	<b>28</b>	<b>13</b>	<b>399</b>	<b>246</b>	<b>449</b>	<b>273</b>	<b>60</b>	<b>28</b>
<b>SUB-TOTAL FACULTAD DE HUMANIDADES Y ARTES</b>	<b>194</b>	<b>116</b>	<b>78</b>	<b>10</b>		<b>31</b>	<b>21</b>	<b>72</b>	<b>56</b>	<b>3</b>	<b>1</b>
Arquitectura	9	8	1			2	1	6			
Arte	27	23	4	7		3	1	12	3	1	
Cultura Física y Deportes	18	11	7			8	2	3	5		
Filosofía	20	17	3			5	2	12	1		
Lenguas Extranjeras	56	30	26	3		5	6	20	19	2	1
Letras	41	15	26			3	5	12	21		
Pedagogía	23	12	11			5	4	7	7		
<b>SUB-TOTAL FACULTAD DE CIENCIAS SOCIALES</b>	<b>82</b>	<b>38</b>	<b>44</b>			<b>14</b>	<b>14</b>	<b>23</b>	<b>30</b>	<b>1</b>	
Ciencias Sociales	39	19	20			9	9	10	11		
Periodismo	17	12	5			2	1	9	4	1	
Psicología	26	7	19			3	4	4	15		
<b>SUB-TOTAL FACULTAD DE CIENCIAS</b>	<b>230</b>	<b>151</b>	<b>79</b>			<b>59</b>	<b>19</b>	<b>58</b>	<b>44</b>	<b>34</b>	<b>16</b>
Biología	58	29	29			9	10	13	17	7	2
Física	73	56	17			13	2	19	2	24	13
Matemática	68	51	17			22	5	26	11	3	1
Microbiología	31	15	16			15	2		14		
<b>SUB-TOTAL CIENCIAS ECONÓMICAS</b>	<b>291</b>	<b>198</b>	<b>93</b>			<b>54</b>	<b>28</b>	<b>144</b>	<b>64</b>		<b>1</b>
Administración Aduanera	4	3	1					3	1		
Administración Banca y Finanzas	5	5						5			
Administración de Empresas	91	67	24			17	5	50	19		
Administración Pública	10	8	2			5	1	3	1		
Comercio Internacional	15	8	7			3	2	5	5		
Contaduría Pública	54	37	17			11	5	26	12		
Economía	50	34	16			5	5	29	11		
Informática Administrativa	25	10	15			2	4	8	10		1
Instituto de Investigaciones Económicas y Sociales	10	6	4			2	1	4	3		
Métodos Cuantitativos	27	20	7			9	5	11	2		



CUADRO No.4.3  
DOCENTES POR CATEGORIA Y DEDICACIÓN A TIEMPO COMPLETO, SEGÚN CENTRO, UNIDAD ACADÉMICA Y DEPARTAMENTO  
UNAH 2009

UNIDAD / DEPARTAMENTO	TOTAL	TOTAL GENERAL		VISITANTE		TITULAR		AUXILIAR		INSTRUCTOR	
		MASC.	FEM.	MASC.	FEM.	MASC.	FEM.	MASC.	FEM.	MASC.	FEM.
<b>SUB-TOTAL CIENCIAS JURIDICAS</b>	<b>114</b>	<b>78</b>	<b>36</b>			<b>44</b>	<b>20</b>	<b>33</b>	<b>15</b>	<b>1</b>	<b>1</b>
Consultorio Jurídico	20	8	12			1	1	7	11		
Derecho Administrativo	10	6	4			3	3	3			1
Derecho Internacional	9	7	2			7	2				
Derecho Penal	12	10	2			3	1	7	1		
Derecho Privado	17	16	1			11	1	5			
Derecho Procesal	11	5	6			5	6				
Derecho Social	10	8	2			8	2				
Instituto de Investigaciones Jurídicas	9	6	3			1	2	4	1	1	
Teoría e Historia del Derecho	16	12	4			5	2	7	2		
<b>SUB-TOTAL CIENCIAS MÉDICAS</b>	<b>240</b>	<b>139</b>	<b>101</b>			<b>124</b>	<b>83</b>	<b>14</b>	<b>18</b>	<b>1</b>	
Cirugía	19	16	3			16	3				
EMET	17	11	6			2	6	9			
Enfermería	26		26				15		11		
Fisiología	27	15	12			15	8		4		
Gineco-obstetricia	14	12	2			12	2				
Medicina Interna	18	12	6			12	6				
Morfología	49	31	18			30	17		1	1	
Patología	9	5	4			5	4				
Pediatría	16	8	8			8	8				
Psiquiatría	12	10	2			10	2				
Salud Pública	21	12	9			8	8	4	1		
Terapia Funcional	1	1				1					
Unidad de Investigación Científica	8	6	2			5	2	1			
UTES	3	0	3				2		1		
<b>SUB-TOTAL CIENCIAS QUÍMICAS Y FARMACIA</b>	<b>105</b>	<b>55</b>	<b>50</b>			<b>28</b>	<b>26</b>	<b>20</b>	<b>15</b>	<b>7</b>	<b>9</b>
Control Químico Farmacéutico	17	2	15			2	11		4		
Laboratorio Farmacéutico Industrial	3	2	1			1	1	1			
Química	65	45	20			21	8	17	3	7	9
Tecnología Farmacéutica	20	6	14			4	6	2	8		

CUADRO No.4.3  
DOCENTES POR CATEGORIA Y DEDICACIÓN A TIEMPO COMPLETO, SEGÚN CENTRO, UNIDAD ACADÉMICA Y DEPARTAMENTO  
UNAH 2009

UNIDAD / DEPARTAMENTO	TOTAL	TOTAL GENERAL		VISITANTE		TITULAR		AUXILIAR		INSTRUCTOR	
		MASC.	FEM.	MASC.	FEM.	MASC.	FEM.	MASC.	FEM.	MASC.	FEM.
<b>SUB-TOTAL INGENIERIA</b>	<b>90</b>	<b>70</b>	<b>20</b>			<b>18</b>	<b>5</b>	<b>46</b>	<b>15</b>	<b>6</b>	
Ingeniería Civil	29	19	10					19	10		
Ingeniería Eléctrica Industrial	11	8	3			3		5	3		
Ingeniería en Sistemas	11	11				1		8		2	
Ingeniería Industrial	17	15	2			6	1	8	1	1	
Ingeniería Mecánica Industrial	16	15	1			6		6	1	3	
Ingeniería Química Industrial	6	2	4			2	4				
<b>SUB-TOTAL ODONTOLOGÍA</b>	<b>80</b>	<b>53</b>	<b>27</b>			<b>16</b>	<b>13</b>	<b>33</b>	<b>14</b>	<b>4</b>	
Estomatología	14	10	4			1	3	8	1	1	
Odontología de Prostodoncia	17	8	9			7		8	1	1	
Odontología Preventiva	14	5	9			2	2	3	7		
Odontología Restauradora	19	15	4					15	4		
Prótesis Bucal y Maxilofacial	16	15	1			6		7	1	2	
<b>SUB-TOTAL POSTGRADOS</b>	<b>70</b>	<b>38</b>	<b>32</b>	<b>18</b>	<b>13</b>	<b>11</b>	<b>17</b>	<b>6</b>	<b>2</b>	<b>3</b>	
Derecho Mercantil	10	7	3	4	3	3					
OACS	37	22	15	10	8	3	5	6	2	3	
PLATS	11	4	7	4	2		5				
POSCAE	6	3	3			3	3				
Salud Publica	6	2	4			2	4				
<b>SUB-TOTAL UNAH V.SULA</b>	<b>307</b>	<b>228</b>	<b>79</b>			<b>61</b>	<b>27</b>	<b>143</b>	<b>51</b>	<b>24</b>	<b>1</b>
<b>SUB-TOTAL FACULTAD DE HUMANIDADES Y ARTES</b>	<b>48</b>	<b>31</b>	<b>17</b>			<b>6</b>	<b>3</b>	<b>20</b>	<b>14</b>	<b>5</b>	
Arte	5	3	2				1	1	1	2	
Cultura Física y Deportes	1	1						1			
Filosofía	8	8				2		6			
Lenguas Extranjeras	11	6	5					3	5	3	
Letras	13	7	6			2	1	5	5		
Pedagogía	10	6	4			2	1	4	3		
<b>SUB-TOTAL FACULTAD DE CIENCIAS SOCIALES</b>	<b>11</b>	<b>8</b>	<b>3</b>			<b>3</b>	<b>1</b>	<b>5</b>	<b>2</b>		
Ciencias Sociales	11	8	3			3	1	5	2		
<b>SUB-TOTAL FACULTAD DE CIENCIAS</b>	<b>59</b>	<b>49</b>	<b>10</b>			<b>12</b>	<b>1</b>	<b>21</b>	<b>8</b>	<b>16</b>	<b>1</b>
Biología	7	5	2			4			2	1	
Física	18	16	2			2	1			14	1
Matemática	34	28	6			6		21	6	1	

06

CUADRO No.4.3  
DOCENTES POR CATEGORIA Y DEDICACIÓN A TIEMPO COMPLETO, SEGÚN CENTRO, UNIDAD ACADÉMICA Y DEPARTAMENTO  
UNAH 2009

UNIDAD / DEPARTAMENTO	TOTAL	TOTAL GENERAL		VISITANTE		TITULAR		AUXILIAR		INSTRUCTOR	
		MASC.	FEM.	MASC.	FEM.	MASC.	FEM.	MASC.	FEM.	MASC.	FEM.
<b>SUB-TOTAL CIENCIAS ECONOMICAS</b>	<b>29</b>	<b>25</b>	<b>4</b>			<b>11</b>	<b>1</b>	<b>14</b>	<b>3</b>		
Administración de Empresas	15	14	1			8	1	6			
Contaduría Pública	7	5	2					5	2		
Economía	5	4	1			3		1	1		
Informática Administrativa	2	2	-					2			
<b>SUB-TOTAL OTROS DEPARTAMENTOS</b>	<b>97</b>	<b>57</b>	<b>40</b>			<b>24</b>	<b>20</b>	<b>33</b>	<b>20</b>		
Derecho	25	22	3			5		17	3		
Enfermería	16	-	16				11		5		
Medicina	25	16	9			15	6	1	3		
Odontología	5	2	3			2			3		
Periodismo	4	3	1					3	1		
Química	22	14	8			2	3	12	5		
<b>SUB-TOTAL INGENIERÍA</b>	<b>63</b>	<b>58</b>	<b>5</b>			<b>5</b>	<b>1</b>	<b>50</b>	<b>4</b>	<b>3</b>	
Ingeniería Civil	34	31	3			3		26	3	2	
Ingeniería Eléctrica Industrial	3	3	-			1		2			
Ingeniería Industrial	13	12	1			1		10	1	1	
Ingeniería Mecánica Industrial	13	12	1				1	12			
<b>SUB-TOTAL CURLA</b>	<b>199</b>	<b>140</b>	<b>59</b>			<b>75</b>	<b>27</b>	<b>61</b>	<b>31</b>	<b>4</b>	<b>1</b>
<b>SUB-TOTAL FACULTAD DE HUMANIDADES Y ARTES</b>	<b>17</b>	<b>10</b>	<b>7</b>			<b>3</b>		<b>6</b>	<b>7</b>	<b>1</b>	
Arte	3	3						2		1	
Cultura Física y Deportes	4	2	2					2	2		
Filosofía	3	2	1			1		1	1		
Lenguas Extranjeras	3	1	2					1	2		
Letras	4	2	2			2			2		
<b>SUB-TOTAL FACULTAD DE CIENCIAS SOCIALES</b>	<b>6</b>	<b>6</b>				<b>6</b>					
Ciencias Sociales	6	6				6					
<b>SUB-TOTAL FACULTAD DE CIENCIAS</b>	<b>22</b>	<b>12</b>	<b>10</b>			<b>5</b>	<b>2</b>	<b>7</b>	<b>8</b>		
Biología	8	4	4			2	2	2	2		
Física	3	1	2			1			2		
Matemática	11	7	4			2		5	4		

CUADRO No.4.3  
DOCENTES POR CATEGORIA Y DEDICACIÓN A TIEMPO COMPLETO, SEGÚN CENTRO, UNIDAD ACADÉMICA Y DEPARTAMENTO  
UNAH 2009

UNIDAD / DEPARTAMENTO	TOTAL	TOTAL GENERAL		VISITANTE		TITULAR		AUXILIAR		INSTRUCTOR	
		MASC.	FEM.	MASC.	FEM.	MASC.	FEM.	MASC.	FEM.	MASC.	FEM.
<b>SUB-TOTAL OTROS DEPARTAMENTOS</b>	<b>22</b>	<b>5</b>	<b>17</b>				<b>11</b>	<b>5</b>	<b>6</b>		
Administración de Empresas	2		2				2				
Enfermería	11	1	10				7	1	3		
Química	9	4	5				2	4	3		
<b>SUB-TOTAL CIENCIAS AGRÍCOLAS Y FORESTALES</b>	<b>132</b>	<b>107</b>	<b>25</b>			<b>61</b>	<b>14</b>	<b>43</b>	<b>10</b>	<b>3</b>	<b>1</b>
Administración Agropecuaria	6	5	1				1	5			
Desarrollo Rural	7	5	2				2	5			
Economía Agrícola	18	12	6			7	4	5	2		
Industrias Forestales	5	4	1			3		1	1		
Ingeniería Agrícola	17	16	1			7		7	1	2	
Manejo Forestal	4	3	1			1		1	1	1	
Producción Animal	25	19	6			12	2	7	3		1
Producción Vegetal	31	26	5			19	4	7	1		
Silvicultura	9	9				5		4			
Suelos	10	8	2			7	1	1	1		
		0									
<b>SUB-TOTAL CUROC</b>	<b>34</b>	<b>17</b>	<b>17</b>			<b>1</b>	<b>1</b>	<b>16</b>	<b>16</b>		
<b>SUB-TOTAL CURC</b>	<b>104</b>	<b>61</b>	<b>43</b>			<b>10</b>	<b>4</b>	<b>49</b>	<b>39</b>	<b>2</b>	
<b>SUB-TOTAL CURLP</b>	<b>41</b>	<b>21</b>	<b>20</b>			<b>20</b>	<b>20</b>			<b>1</b>	
<b>SUB-TOTAL CURNO</b>	<b>28</b>	<b>17</b>	<b>11</b>			<b>5</b>	<b>1</b>	<b>11</b>	<b>10</b>	<b>1</b>	
<b>SUB-TOTAL CURVA</b>	<b>21</b>	<b>15</b>	<b>6</b>			<b>1</b>	<b>1</b>	<b>14</b>	<b>5</b>		
<b>SUB-TOTAL UNAH TEC-DANLI</b>	<b>28</b>	<b>16</b>	<b>12</b>				<b>2</b>	<b>16</b>	<b>10</b>		
<b>SUED</b>	<b>17</b>	<b>8</b>	<b>9</b>					<b>8</b>	<b>9</b>		

Fuente: Unidades Académicas y Administrativas y Área de Estadísticas y Sistemas de Información Institucional SEDI

CUADRO No. 4.4  
DOCENTES POR CATEGORIA Y **DEDICACION A MEDIO TIEMPO**, SEGÚN CENTRO, UNIDAD ACADÉMICA Y DEPARTAMENTO  
UNAH 2009

UNIDAD / DEPARTAMENTO	TOTAL	TOTAL GENERAL		TITULAR		AUXILIAR		INSTRUCTOR	
		MASC.	FEM.	MASC.	FEM.	MASC.	FEM.	MASC.	FEM.
<b>TOTAL UNAH</b>	<b>136</b>	<b>72</b>	<b>64</b>	<b>45</b>	<b>28</b>	<b>16</b>	<b>18</b>	<b>11</b>	<b>18</b>
<b>SUB-TOTAL CU</b>	<b>124</b>	<b>65</b>	<b>59</b>	<b>45</b>	<b>27</b>	<b>9</b>	<b>14</b>	<b>11</b>	<b>18</b>
<b>SUB-TOTAL FACULTAD DE HUMANIDADES Y ARTES</b>	<b>1</b>	<b>1</b>				<b>1</b>			
Letras	1	1				1			
<b>SUB-TOTAL FACULTAD DE CIENCIAS SOCIALES</b>	<b>3</b>	<b>1</b>	<b>2</b>		<b>1</b>	<b>1</b>	<b>1</b>		
Ciencias Sociales	2	1	1			1	1		
Psicología	1		1		1				
<b>SUB-TOTAL FACULTAD DE CIENCIAS</b>	<b>30</b>	<b>12</b>	<b>18</b>	<b>2</b>		<b>1</b>	<b>2</b>	<b>9</b>	<b>16</b>
Biología	25	9	16	1				8	16
Física	2	2				1		1	
Matemática	3	1	2	1			2		
<b>SUB-TOTAL CIENCIAS ECONÓMICAS</b>	<b>4</b>	<b>4</b>				<b>4</b>			
Administración Banca y Finanzas	1	1				1			
Administración de Empresas	1	1				1			
Comercio Internacional	1	1				1			
Instituto de Investigaciones Económicas y sociales	1	1				1			
<b>SUB-TOTAL CIENCIAS JURÍDICAS</b>	<b>2</b>	<b>1</b>	<b>1</b>			<b>1</b>	<b>1</b>		
Instituto de Investigaciones Jurídicas	2	1	1			1	1		
<b>SUB-TOTAL CIENCIAS MEDICAS</b>	<b>76</b>	<b>44</b>	<b>32</b>	<b>42</b>	<b>25</b>	<b>1</b>	<b>7</b>	<b>1</b>	
Cirugía	9	7	2	7	2				
Emet	7	1	6			1	6		
Fisiología	1	0	1				1		
Gineco-obstetricia	9	3	6	3	6				
Medicina Interna	32	24	8	24	8				
Morfología	3	2	1	2	1				
Patología	2	0	2		2				
Pediatría	8	5	3	5	3				
Psiquiatría	2	1	1	1	1				
Terapia Funcional	1	1	0					1	
Unidad de Investigación Científica	2	0	2		2				
<b>SUB-TOTAL CIENCIAS QUIMICAS Y FARMACIA</b>	<b>6</b>	<b>1</b>	<b>5</b>				<b>3</b>	<b>1</b>	<b>2</b>
Química	4	1	3				2		1
Tecnología Farmacéutica	2		2				1	1	1
<b>SUB-TOTAL ODONTOLOGÍA</b>	<b>2</b>	<b>1</b>	<b>1</b>	<b>1</b>	<b>1</b>				
Estomatología	2	1	1	1	1				

CUADRO No.4.4  
DOCENTES POR CATEGORIA Y **DEDICACION A MEDIO TIEMPO**, SEGÚN CENTRO, UNIDAD ACADÉMICA Y DEPARTAMENTO  
UNAH 2009

UNIDAD / DEPARTAMENTO	TOTAL	TOTAL GENERAL		TITULAR		AUXILIAR		INSTRUCTOR	
		MASC.	FEM.	MASC.	FEM.	MASC.	FEM.	MASC.	FEM.
<b>SUB-TOTAL UNAH V.SULA</b>	<b>4</b>	<b>3</b>	<b>1</b>			<b>3</b>	<b>1</b>		
<b>SUB-TOTAL FACULTAD DE HUMANIDADES Y ARTES</b>	<b>1</b>		<b>1</b>				<b>1</b>		
Lenguas Extranjeras	1		1				1		
<b>SUB-TOTAL OTROS DEPARTAMENTOS</b>	<b>1</b>	<b>1</b>				<b>1</b>			
Química	1	1				1			
<b>SUB-TOTAL INGENIERIA</b>	<b>2</b>	<b>2</b>				<b>2</b>			
Ingeniería Civil	1	1				1			
Ingeniería Industrial	1	1				1			
Ingeniería Mecánica Industrial									
<b>SUB-TOTAL CURLA</b>	<b>5</b>	<b>3</b>	<b>2</b>		<b>1</b>	<b>3</b>	<b>1</b>		
<b>SUB-TOTAL OTROS DEPARTAMENTOS</b>	<b>2</b>		<b>2</b>		<b>1</b>		<b>1</b>		
Enfermería	2		2		1		1		
<b>SUB-TOTAL CIENCIAS AGRICOLAS Y FORESTALES</b>	<b>3</b>	<b>3</b>				<b>3</b>			
Desarrollo Rural	1	1				1			
Economía Agrícola	2	2				2			
<b>SUB-TOTAL CURNO</b>	<b>3</b>	<b>1</b>	<b>2</b>			<b>1</b>	<b>2</b>		

Fuente: Unidades Académicas y Administrativas y Área de Estadísticas y Sistemas de Información Institucional SEDI

CUADRO No. 4.5  
DOCENTES POR CATEGORIA Y DEDICACIÓN POR HORA, SEGÚN CENTRO, UNIDAD ACADÉMICA Y DEPARTAMENTO  
UNAH 2009

UNIDAD / DEPARTAMENTO	TOTAL	TOTAL GENERAL		VISITANTE		AUXILIAR		INSTRUCTOR	
		MASC.	FEM.	MASC.	FEM.	MASC.	FEM.	MASC.	FEM.
<b>TOTAL UNAH</b>	<b>932</b>	<b>576</b>	<b>356</b>	<b>2</b>	<b>2</b>	<b>412</b>	<b>230</b>	<b>162</b>	<b>124</b>
<b>SUB-TOTAL CU</b>	<b>259</b>	<b>169</b>	<b>90</b>	<b>2</b>	<b>2</b>	<b>166</b>	<b>88</b>	<b>1</b>	
<b>SUB-TOTAL FACULTAD DE HUMANIDADES Y ARTES</b>	<b>64</b>	<b>35</b>	<b>29</b>	<b>2</b>	<b>2</b>	<b>33</b>	<b>27</b>		
Arquitectura	33	25	8			25	8		
Arte	5	2	3	2	2		1		
Lenguas Extranjeras	13	3	10			3	10		
Letras	10	3	7			3	7		
Pedagogía	3	2	1			2	1		
<b>SUB-TOTAL FACULTAD DE CIENCIAS SOCIALES</b>	<b>15</b>	<b>13</b>	<b>2</b>			<b>13</b>	<b>2</b>		
Ciencias Sociales	15	13	2			13	2		
<b>SUB-TOTAL FACULTAD DE CIENCIAS</b>	<b>13</b>	<b>8</b>	<b>5</b>			<b>8</b>	<b>5</b>		
Física	10	5	5			5	5		
Matemática	3	3				3			
<b>SUB-TOTAL CIENCIAS ECONÓMICAS</b>	<b>68</b>	<b>44</b>	<b>24</b>			<b>44</b>	<b>24</b>		
Administración Aduanera	3	2	1			2	1		
Administración Banca y Finanzas	5	4	1			4	1		
Administración de Empresas	7	5	2			5	2		
Comercio Internacional	4	2	2			2	2		
Contaduría Pública	27	19	8			19	8		
Economía	2	2	-			2			
Informática Administrativa	10	3	7			3	7		
Métodos Cuantitativos	10	7	3			7	3		
<b>SUB-TOTAL CIENCIAS JURÍDICAS</b>	<b>26</b>	<b>16</b>	<b>10</b>			<b>16</b>	<b>10</b>		
Derecho Administrativo	2	2				2			
Derecho Internacional	5	1	4			1	4		
Derecho Penal	3	1	2			1	2		
Derecho Procesal	5	4	1			4	1		
Derecho Social	6	4	2			4	2		
Teoría e Historia del Derecho	5	4	1			4	1		
<b>SUB-TOTAL CIENCIAS MÉDICAS</b>	<b>8</b>	<b>1</b>	<b>7</b>			<b>1</b>	<b>7</b>		
Terapia Funcional	8	1	7			1	7		
<b>SUB-TOTAL INGENIERIA</b>	<b>44</b>	<b>36</b>	<b>8</b>			<b>35</b>	<b>8</b>	<b>1</b>	
Ingeniería Civil	20	14	6			14	6		
Ingeniería Eléctrica Industrial	9	8	1			8	1		
Ingeniería en Sistemas	5	5	-			5			
Ingeniería Industrial	7	6	1			6	1		
Ingeniería Mecánica Industrial	2	2				2			
Ingeniería Química Industrial	1	1						1	
<b>SUB-TOTAL POSTGRADOS</b>	<b>21</b>	<b>16</b>	<b>5</b>			<b>16</b>	<b>5</b>		
MAE	15	12	3			12	3		
PLATS	6	4	2			4	2		

CUADRO No. 4.5  
DOCENTES POR CATEGORIA Y DEDICACIÓN POR HORA, SEGÚN CENTRO, UNIDAD ACADÉMICA Y DEPARTAMENTO  
UNAH 2009

UNIDAD / DEPARTAMENTO	TOTAL	TOTAL GENERAL		VISITANTE		AUXILIAR		INSTRUCTOR	
		MASC.	FEM.	MASC.	FEM.	MASC.	FEM.	MASC.	FEM.
<b>SUB-TOTAL UNAH V. SULA</b>	<b>197</b>	<b>132</b>	<b>65</b>			<b>132</b>	<b>65</b>		
<b>SUB-TOTAL FACULTAD DE HUMANIDADES Y ARTES</b>	<b>32</b>	<b>24</b>	<b>8</b>			<b>24</b>	<b>8</b>		
Cultura Física y Deportes	8	8				8			
Filosofía	5	5				5			
Lenguas Extranjeras	10	6	4			6	4		
Letras	5	3	2			3	2		
Pedagogía	4	2	2			2	2		
<b>SUB-TOTAL FACULTAD DE CIENCIAS SOCIALES</b>	<b>13</b>	<b>9</b>	<b>4</b>			<b>9</b>	<b>4</b>		
Ciencias Sociales	13	9	4			9	4		
<b>SUB-TOTAL FACULTAD DE CIENCIAS</b>	<b>54</b>	<b>27</b>	<b>27</b>			<b>27</b>	<b>27</b>		
Física	6	6				6			
Matemática	48	21	27			21	27		
<b>SUB-TOTAL CIENCIAS ECONÓMICAS</b>	<b>33</b>	<b>23</b>	<b>10</b>			<b>23</b>	<b>10</b>		
Administración de Empresas	13	11	2			11	2		
Contaduría Pública	14	8	6			8	6		
Informática Administrativa	6	4	2			4	2		
<b>SUB-TOTAL OTROS DEPARTAMENTOS</b>	<b>38</b>	<b>25</b>	<b>13</b>			<b>25</b>	<b>13</b>		
Medicina	12	8	4			8	4		
Odontología	16	10	6			10	6		
Periodismo	9	6	3			6	3		
Química	1	1	-			1			
<b>SUB-TOTAL INGENIERÍA</b>	<b>27</b>	<b>24</b>	<b>3</b>			<b>24</b>	<b>3</b>		
Ingeniería Civil	13	10	3			10	3		
Ingeniería Eléctrica Industrial	7	7	-			7			
Ingeniería Industrial	7	7				7			
<b>SUB-TOTAL CURLA</b>	<b>36</b>	<b>25</b>	<b>11</b>			<b>25</b>	<b>11</b>		
<b>SUB-TOTAL FACULTAD DE CIENCIAS SOCIALES</b>	<b>3</b>	<b>3</b>				<b>3</b>			
Ciencias Sociales	3	3				3			
<b>SUB-TOTAL OTROS DEPARTAMENTOS</b>	<b>33</b>	<b>22</b>	<b>11</b>			<b>22</b>	<b>11</b>		
Administración de Empresas	33	22	11			22	11		
<b>SUB-TOTAL CUROC</b>	<b>47</b>	<b>29</b>	<b>18</b>			<b>29</b>	<b>18</b>		
<b>SUB-TOTAL CURC</b>	<b>15</b>	<b>5</b>	<b>10</b>			<b>5</b>	<b>10</b>		
<b>SUB-TOTAL CURLP</b>	<b>18</b>	<b>9</b>	<b>9</b>			<b>9</b>	<b>9</b>		
<b>SUB-TOTAL CURNO</b>	<b>70</b>	<b>42</b>	<b>28</b>			<b>42</b>	<b>28</b>		
<b>SUB-TOTAL CURVA</b>	<b>5</b>	<b>4</b>	<b>1</b>			<b>4</b>	<b>1</b>		
<b>SUED</b>	<b>285</b>	<b>161</b>	<b>124</b>					<b>161</b>	<b>124</b>

Fuente: Unidades Académicas y Administrativas y Área de Estadísticas y Sistemas de Información Institucional SEDI



CUADRO No. 4.6  
DOCENTES POR DEDICACIÓN, SEGÚN CENTRO Y SEXO. UNAH 2009

CENTRO	TOTAL	TIEMPO COMPLETO		MEDIO TIEMPO		POR HORA	
		MASCULINO	FEMENINO	MASCULINO	FEMENINO	MASCULINO	FEMENINO
<b>TOTAL</b>	<b>3,343</b>	<b>1,459</b>	<b>816</b>	<b>72</b>	<b>64</b>	<b>576</b>	<b>356</b>
CU	1,879	936	560	65	59	169	90
UNAH V.SULA	508	228	79	3	1	132	65
CURLA	240	140	59	3	2	25	11
CUROC	81	17	17			29	18
CURC	119	61	43			5	10
CURLP	59	21	20			9	9
CURNO	98	17	11			42	28
CURVA	29	15	6	1	2	4	1
UNAH TEC-DANLI	28	16	12				
SUED	302	8	9			161	124

Fuente: Unidades Académicas y Administrativas y Área de Estadísticas y Sistemas de Información SEDI

CUADRO No. 4.7

DOCENTES POR GRADO Y ORIGEN DEL GRADO ACADEMICO, SEGÚN CENTRO, UNIDAD ACADEMICA Y DEPARTAMENTO. UNAH 2009

UNIDAD/DEPARTAMENTO	TOTAL	EN EL PAIS					EN EL EXTRANJERO				
		LIC.	MAEST.	ESPEC.	DR.	OTRO	LIC.	MAEST.	ESPEC.	DR.	OTRO
<b>TOTAL UNAH</b>	<b>3,343</b>	<b>2,091</b>	<b>470</b>	<b>129</b>	<b>33</b>	<b>146</b>	<b>150</b>	<b>191</b>	<b>89</b>	<b>37</b>	<b>7</b>
<b>SUB-TOTAL CU</b>	<b>1,879</b>	<b>965</b>	<b>294</b>	<b>109</b>	<b>29</b>	<b>88</b>	<b>118</b>	<b>157</b>	<b>79</b>	<b>34</b>	<b>6</b>
<b>SUB-TOTAL FACULTAD DE HUMANIDADES Y ARTES</b>	<b>259</b>	<b>148</b>	<b>16</b>		<b>5</b>	<b>9</b>	<b>32</b>	<b>30</b>	<b>5</b>	<b>13</b>	<b>1</b>
Arquitectura	42	26	2				7	3	4		
Arte	32	8			1	7	10			5	1
Cultura Física y Deportes	18	9	2		1		5			1	
Filosofía	20	15			3			2			
Lenguas Extranjeras	69	34	8			2	10	15			
Letras	52	40	2					3	1	6	
Pedagogía	26	16	2					7		1	
<b>SUB-TOTAL FACULTAD DE CIENCIAS SOCIALES</b>	<b>100</b>	<b>26</b>	<b>32</b>	<b>9</b>	<b>4</b>	<b>1</b>	<b>4</b>	<b>16</b>	<b>5</b>	<b>3</b>	
Ciencias Sociales	56	7	28		4		2	12		3	
Periodismo	17	4		8		1		4			
Psicología	27	15	4	1			2		5		
<b>SUB-TOTAL FACULTAD DE CIENCIAS</b>	<b>273</b>	<b>107</b>	<b>47</b>		<b>6</b>	<b>60</b>	<b>11</b>	<b>26</b>	<b>4</b>	<b>9</b>	<b>3</b>
Biología	83	27	26		1	29					
Física	85	29	8		1	31	3	8		2	3
Matemática	74	40	10		4		5	11		4	
Microbiología	31	11	3				3	7	4	3	
<b>SUB - TOTAL C. ECONÓMICAS</b>	<b>363</b>	<b>192</b>	<b>114</b>	<b>9</b>	<b>6</b>		<b>13</b>	<b>23</b>	<b>1</b>	<b>4</b>	<b>1</b>
Administración Aduanera	7	4	2		1						
Administración Banca y Finanzas	11	8	3								
Administración de Empresas	99	29	55	2	5		6	2			
Administración Pública	10	8					2				
Comercio Internacional	20	12	7					1			
Contaduría Pública	81	65	16								
Economía	52	21	6	6			1	13		4	1
Informática Administrativa	35	31					4				
Instituto de Investigaciones Económicas Sociales	11	4	3	1				2	1		
Métodos Cuantitativos	37	10	22					5			

CUADRO No. 4.7

DOCENTES POR GRADO Y ORIGEN DEL GRADO ACADEMICO, SEGÚN CENTRO, UNIDAD ACADEMICA Y DEPARTAMENTO. UNAH 2009

UNIDAD/DEPARTAMENTO	TOTAL	EN EL PAIS					EN EL EXTRANJERO				
		LIC.	MAEST.	ESPEC.	DR.	OTRO	LIC.	MAEST.	ESPEC.	DR.	OTRO
<b>SUB - TOTAL C. JURÍDICAS</b>	<b>142</b>	<b>120</b>	<b>3</b>			<b>3</b>		<b>8</b>	<b>1</b>	<b>4</b>	
Consultorio Jurídico	20	20									
Derecho Administrativo	12	5	2		2		1		1	1	
Derecho Internacional	14	5						6		3	
Derecho Penal	15	14					1				
Derecho Privado	17	16			1						
Derecho Procesal	16	16									
Derecho Social	16	16									
Instituto de Investigaciones Jurídicas	11	10	1								
Teoría e Historia del Derecho	21	18					1	2			
<b>SUB - TOTAL C. MÉDICAS</b>	<b>324</b>	<b>142</b>	<b>20</b>	<b>69</b>	<b>2</b>	<b>7</b>	<b>28</b>	<b>15</b>	<b>39</b>	<b>1</b>	<b>1</b>
Cirugía	28	28									
EMET	24	14	3				1	3	3		
Enfermería	26	9	5	12							
Fisiología	28	9	3	9				2	4	1	
Gineco-obstetricia	23	17					6				
Medicina Interna	50	4		28					18		
Morfología	52	22	1	16		1	1	1	10		
Patología	11	8					3				
Pediatría	24	18					6				
Psiquiatría	14	5					9				
Salud Pública	21	5	5	3	1	1		6			
Terapia Funcional	10	1				5	2	1			1
Unidad de Investigación Científica	10	1	3		1			2	3		
UTES	3	1		1					1		
<b>SUB - TOTAL C. QUÍMICAS Y FARMACIA</b>	<b>111</b>	<b>82</b>	<b>16</b>			<b>3</b>	<b>1</b>	<b>9</b>			
Control Químico Farmacéutico	17	7	2					8			
Laboratorio Farmacéutico Industrial	3	3									
Química	69	59	6			3		1			
Tecnología Farmacéutica	22	13	8				1				

CUADRO No. 4.7

DOCENTES POR GRADO Y ORIGEN DEL GRADO ACADEMICO, SEGÚN CENTRO, UNIDAD ACADEMICA Y DEPARTAMENTO. UNAH 2009

UNIDAD/DEPARTAMENTO	TOTAL	EN EL PAIS					EN EL EXTRANJERO				
		LIC.	MAEST.	ESPEC.	DR.	OTRO	LIC.	MAEST.	ESPEC.	DR.	OTRO
<b>SUB - TOTAL INGENIERÍA</b>	<b>134</b>	<b>89</b>	<b>17</b>	<b>1</b>	<b>1</b>	<b>1</b>	<b>3</b>	<b>21</b>	<b>1</b>		
Ingeniería Civil	49	43	4					2			
Ingeniería Eléctrica Industrial	20	13					2	5			
Ingeniería en Sistemas	16	9	4					3			
Ingeniería Industrial	24	9	7	1	1			5	1		
Ingeniería Mecánica Industrial	18	13				1		4			
Ingeniería Química Industrial	7	2	2				1	2			
<b>SUB - TOTAL ODONTOLOGÍA</b>	<b>82</b>	<b>46</b>	<b>3</b>	<b>3</b>		<b>4</b>	<b>8</b>		<b>18</b>		
Estomatología	16	10					6				
Odontología de Prostodoncia	17	10				1	1		5		
Odontología Preventiva	14	5	3	1					5		
Odontología Restauradora	19	12		2		2			3		
Prótesis Bucal y Maxilofacial	16	9				1	1		5		
<b>SUB - TOTAL POSTGRADOS</b>	<b>91</b>	<b>13</b>	<b>26</b>	<b>18</b>	<b>2</b>	<b>3</b>	<b>15</b>	<b>9</b>	<b>5</b>		
DERECHO MERCANTIL	10	6	1				2	1			
MAE	15			13	2						
OACS	37	6	8			3	13	7			
PLATS	17		6	5				1	5		
POSCAE	6	1	5								
SALUD PUBLICA	6		6								
<b>SUB - TOTAL UNAH V. DE SULA</b>	<b>508</b>	<b>361</b>	<b>57</b>	<b>3</b>	<b>4</b>	<b>41</b>	<b>13</b>	<b>22</b>	<b>3</b>	<b>3</b>	<b>1</b>
<b>SUB -TOTAL FACULTAD DE HUMANIDADES Y ARTES</b>	<b>81</b>	<b>63</b>	<b>8</b>		<b>1</b>	<b>2</b>	<b>5</b>	<b>2</b>			
Arte	5	2	1			1		1			
Cultura Física y Deportes	9	7					2				
Filosofía	13	8	2				2	1			
Lenguas Extranjeras	22	21				1					
Letras	18	17					1				
Pedagogía	14	8	5		1						
<b>SUB - TOTAL FACULTAD DE CIENCIAS SOCIALES</b>	<b>24</b>	<b>12</b>	<b>4</b>			<b>1</b>		<b>6</b>		<b>1</b>	
Ciencias Sociales	24	12	4			1		6		1	

CUADRO No. 4.7

DOCENTES POR GRADO Y ORIGEN DEL GRADO ACADEMICO, SEGÚN CENTRO, UNIDAD ACADEMICA Y DEPARTAMENTO. UNAH 2009

UNIDAD/DEPARTAMENTO	TOTAL	EN EL PAIS					EN EL EXTRANJERO				
		LIC.	MAEST.	ESPEC.	DR.	OTRO	LIC.	MAEST.	ESPEC.	DR.	OTRO
<b>SUB - TOTAL FACULTAD DE CIENCIAS</b>	<b>113</b>	<b>98</b>	<b>5</b>			<b>6</b>	<b>1</b>	<b>3</b>			
Biología	7	4				1		2			
Física	24	18				5		1			
Matemática	82	76	5				1				
<b>SUB - TOTAL C. ECONÓMICAS</b>	<b>62</b>	<b>35</b>	<b>17</b>		<b>1</b>		<b>3</b>	<b>2</b>	<b>2</b>	<b>2</b>	
Administración de Empresas	28	10	11		1		2	2		2	
Contaduría Pública	21	17	4								
Economía	5	5									
Informática Administrativa	8	3	2				1		2		
<b>SUB - TOTAL OTROS DEPARTAMENTOS</b>	<b>136</b>	<b>75</b>	<b>17</b>	<b>3</b>	<b>2</b>	<b>30</b>	<b>1</b>	<b>7</b>	<b>1</b>		
Derecho	25	25									
Enfermería	16	4	4	2	1			4	1		
Medicina	37	23	13	1							
Odontología	21					21					
Periodismo	13	13									
Química	24	10			1	9	1	3			
<b>SUB - TOTAL INGENIERÍA</b>	<b>92</b>	<b>78</b>	<b>6</b>			<b>2</b>	<b>3</b>	<b>2</b>			<b>1</b>
Ingeniería Civil	48	46				2					
Ingeniería Eléctrica Industrial	10	7	1					1			1
Ingeniería Industrial	21	15	4				1	1			
Ingeniería Mecánica Industrial	13	10	1				2				
<b>SUB - TOTAL CURLA</b>	<b>240</b>	<b>165</b>	<b>46</b>			<b>15</b>	<b>10</b>	<b>4</b>			
<b>SUB - TOTAL FACULTAD DE HUMANIDADES Y ARTES</b>	<b>17</b>	<b>14</b>				<b>3</b>					
Arte	3	2				1					
Cultura Física y Deportes	4	4									
Filosofía	3	2				1					
Lenguas Extranjeras	3	3									
Letras	4	3				1					

CUADRO No. 4.7

DOCENTES POR GRADO Y ORIGEN DEL GRADO ACADEMICO, SEGÚN CENTRO, UNIDAD ACADEMICA Y DEPARTAMENTO. UNAH 2009

UNIDAD/DEPARTAMENTO	TOTAL	EN EL PAIS					EN EL EXTRANJERO				
		LIC.	MAEST.	ESPEC.	DR.	OTRO	LIC.	MAEST.	ESPEC.	DR.	OTRO
<b>SUB - TOTAL FACULTAD DE CIENCIAS SOCIALES</b>	<b>9</b>	<b>7</b>				<b>1</b>	<b>1</b>				
Ciencias Sociales	9	7				1	1				
<b>SUB - TOTAL FACULTAD DE CIENCIAS</b>	<b>22</b>	<b>11</b>	<b>8</b>			<b>2</b>		<b>1</b>			
Biología	8	4	3					1			
Física	3	3									
Matemática	11	4	5			2					
<b>SUB - TOTAL OTROS DEPARTAMENTOS</b>	<b>57</b>	<b>16</b>	<b>35</b>				<b>6</b>				
Administración de Empresas	35		29				6				
Enfermería	13	7	6								
Química	9	9									
<b>SUB - TOTAL CIENCIAS AGRÍCOLAS Y FORESTALES</b>	<b>135</b>	<b>117</b>	<b>3</b>			<b>9</b>	<b>3</b>	<b>3</b>			
Administración Agropecuaria	6	3	1				1	1			
Desarrollo Rural	8	2	2				2	2			
Economía Agrícola	20	20									
Industrias Forestales	5					5					
Ingeniería Agrícola	17	15				2					
Manejo Forestal	4	3				1					
Producción Animal	25	24				1					
Producción Vegetal	31	31									
Silvicultura	9	9									
Suelos	10	10									
<b>SUB - TOTAL CUROC</b>	<b>81</b>	<b>67</b>	<b>10</b>				<b>1</b>	<b>3</b>			
<b>SUB - TOTAL CURC</b>	<b>119</b>	<b>96</b>	<b>14</b>			<b>1</b>	<b>2</b>		<b>6</b>		
<b>SUB - TOTAL CURLP</b>	<b>59</b>	<b>45</b>	<b>13</b>			<b>1</b>					
<b>SUB - TOTAL CURNO</b>	<b>101</b>	<b>71</b>	<b>27</b>	<b>1</b>				<b>2</b>			
<b>SUB - TOTAL CURVA</b>	<b>26</b>	<b>6</b>	<b>2</b>	<b>16</b>			<b>1</b>		<b>1</b>		
<b>SUB-TOTAL UNAH TEC-DANLI</b>	<b>28</b>	<b>19</b>	<b>6</b>				<b>3</b>				
<b>SUED</b>	<b>302</b>	<b>296</b>	<b>1</b>				<b>2</b>	<b>3</b>			

Fuente: Unidades Académicas y Administrativas y Área de Estadísticas y Sistemas de Información Institucional SEDI

CUADRO No.4.8

DOCENTES POR NACIONALIDAD Y SEXO, SEGÚN CENTRO, UNIDAD ACADÉMICA Y DEPARTAMENTO  
UNAH 2009

UNIDAD/DEPARTAMENTO	TOTAL	NACIONAL		EXTRANJERO	
		MASCULINO	FEMENINO	MASCULINO	FEMENINO
<b>TOTAL UNAH</b>	<b>3,343</b>	<b>2,087</b>	<b>1,217</b>	<b>25</b>	<b>14</b>
<b>SUB-TOTAL CU</b>	<b>1,879</b>	<b>1,185</b>	<b>661</b>	<b>23</b>	<b>10</b>
<b>SUB-TOTAL FACULTAD DE HUMANIDADES Y ARTES</b>	<b>259</b>	<b>144</b>	<b>103</b>	<b>8</b>	<b>4</b>
Arquitectura	42	31	8	2	1
Arte	32	25	7		
Cultura Física y Deportes	18	12	6		
Filosofía	20	14	6		
Lenguas Extranjeras	69	27	33	6	3
Letras	52	21	31		
Pedagogía	26	14	12		
<b>SUB - TOTAL FACULTAD DE CIENCIAS SOCIALES</b>	<b>100</b>	<b>50</b>	<b>48</b>	<b>1</b>	<b>1</b>
Ciencias Sociales	56	32	22	1	1
Periodismo	17	12	5		
Psicología	27	6	21		
<b>SUB - TOTAL FACULTAD DE CIENCIAS</b>	<b>273</b>	<b>165</b>	<b>105</b>	<b>3</b>	
Biología	83	35	48		
Física	85	61	23	1	
Matemática	74	54	18	2	
Microbiología	31	15	16		
<b>SUB - TOTAL CIENCIAS ECONÓMICAS</b>	<b>363</b>	<b>245</b>	<b>116</b>	<b>2</b>	
Administración Aduanera	7	5	2		
Administración Banca y Finanzas	11	10	1		
Administración de Empresas	99	73	26		
Administración Pública	10	8	2		
Comercio Internacional	20	10	10		
Contaduría Pública	81	56	25		
Economía	52	36	16		
Informática Administrativa	35	14	20	1	
Instituto de Investigaciones Económicas y Sociales	11	6	4	1	
Métodos Cuantitativos	37	27	10		

CUADRO No. 4.8  
DOCENTES POR NACIONALIDAD Y SEXO, SEGÚN CENTRO, UNIDAD ACADÉMICA Y DEPARTAMENTO  
UNAH 2009

UNIDAD/DEPARTAMENTO	TOTAL	NACIONAL		EXTRANJERO	
		MASCULINO	FEMENINO	MASCULINO	FEMENINO
<b>SUB - TOTAL CIENCIAS JURÍDICAS</b>	<b>142</b>	<b>100</b>	<b>42</b>		
Consultorio Jurídico	20	8	12		
Derecho Administrativo	12	8	4		
Derecho Internacional	14	8	6		
Derecho Penal	15	11	4		
Derecho Privado	17	16	1		
Derecho Procesal	16	15	1		
Derecho Social	16	12	4		
Instituto de Investigaciones Jurídicas	11	6	5		
Teoría e Historia del Derecho	21	16	5		
<b>SUB - TOTAL CIENCIAS MÉDICAS</b>	<b>324</b>	<b>205</b>	<b>111</b>	<b>5</b>	<b>3</b>
Cirugía	28	23	5		
EMET	24	12	12		
Enfermería	26	26			
Fisiología	28	16	12		
Gineco-obstetricia	23	15	8		
Medicina Interna	50	35	15		
Morfología	52	32	19	1	
Patología	11	5	6		
Pediatría	24	12	5	4	3
Psiquiatría	14	10	4		
Salud Pública	21	12	9		
Terapia Funcional	10	3	7		
Unidad de Investigación Científica	10	4	6		
UTES	3		3		
<b>SUB - TOTAL CIENCIAS QUÍMICAS Y FARMACIA</b>	<b>111</b>	<b>56</b>	<b>55</b>		
Control Químico Farmacéutico	17	2	15		
Laboratorio Farmacéutico Industrial	3	2	1		
Química	69	46	23		
Tecnología Farmacéutica	22	6	16		



CUADRO No.4.8  
DOCENTES POR NACIONALIDAD Y SEXO, SEGÚN CENTRO, UNIDAD ACADÉMICA Y DEPARTAMENTO  
UNAH 2009

UNIDAD/DEPARTAMENTO	TOTAL	NACIONAL		EXTRANJERO	
		MASCULINO	FEMENINO	MASCULINO	FEMENINO
<b>SUB - TOTAL INGENIERÍA</b>	<b>134</b>	<b>108</b>	<b>26</b>		
Ingeniería Civil	49	33	16		
Ingeniería Eléctrica Industrial	20	16	4		
Ingeniería en Sistemas	16	15	1		
Ingeniería Industrial	24	20	4		
Ingeniería Mecánica Industrial	18	17	1		
Ingeniería Química Industrial	7	7			
<b>SUB - TOTAL ODONTOLOGÍA</b>	<b>82</b>	<b>61</b>	<b>20</b>	<b>1</b>	
Estomatología	16	11	5		
Odontología de Prostodoncia	17	16	1		
Odontología Preventiva	14	5	9		
Odontología Restauradora	19	14	4	1	
Prótesis Bucal y Maxilofacial	16	15	1		
<b>SUB - TOTAL POSTGRADOS</b>	<b>91</b>	<b>51</b>	<b>35</b>	<b>3</b>	<b>2</b>
Derecho Mercantil	10	7	3		
MAE	15	12	3		
OACS	37	22	15		
PLATS	17	5	7	3	2
POSCAE	6	3	3		
Salud Pública	6	2	4		
<b>SUB - TOTAL UNAH V. DE SULA</b>	<b>508</b>	<b>351</b>	<b>155</b>	<b>2</b>	
<b>SUB-TOTAL FACULTAD DE HUMANIDADES Y ARTES</b>	<b>81</b>	<b>54</b>	<b>27</b>		
Arte	5	3	2		
Cultura Física y Deportes	9	9			
Filosofía	13	13			
Lenguas Extranjeras	22	12	10		
Letras	18	9	9		
Pedagogía	14	8	6		
<b>SUB-TOTAL FACULTAD DE CIENCIAS SOCIALES</b>	<b>24</b>	<b>15</b>	<b>8</b>	<b>1</b>	
Ciencias Sociales	24	15	8	1	

CUADRO No.4.8  
DOCENTES POR NACIONALIDAD Y SEXO, SEGÚN CENTRO, UNIDAD ACADEMICA Y DEPARTAMENTO  
UNAH 2009

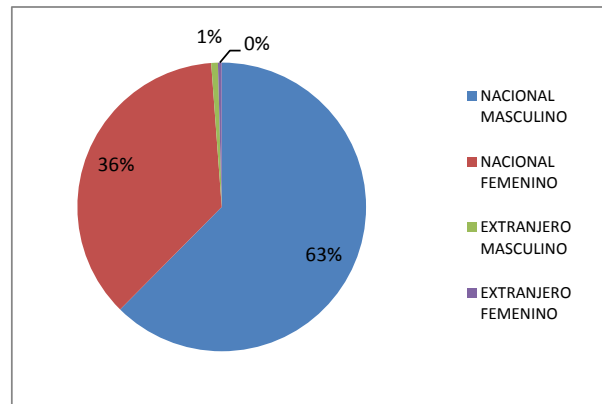
UNIDAD/DEPARTAMENTO	TOTAL	NACIONAL		EXTRANJERO	
		MASCULINO	FEMENINO	MASCULINO	FEMENINO
<b>SUB-TOTAL FACULTAD DE CIENCIAS</b>	<b>113</b>	<b>74</b>	<b>38</b>	<b>1</b>	
Biología	7	5	2		
Física	24	20	3	1	
Matemática	82	49	33		
<b>SUB - TOTAL CIENCIAS ECONÓMICAS</b>	<b>62</b>	<b>50</b>	<b>12</b>		
Administración de Empresas	28	25	3		
Contaduría Pública	21	15	6		
Economía	5	4	1		
Informática Administrativa	8	6	2		
<b>SUB - TOTAL OTROS DEPARTAMENTOS</b>	<b>136</b>	<b>74</b>	<b>62</b>		
Derecho	25	22	3		
Enfermería	16		16		
Medicina	37	24	13		
Odontología	21	12	9		
Periodismo	13	9	4		
Química	24	7	17		
<b>SUB - TOTAL INGENIERÍA</b>	<b>92</b>	<b>84</b>	<b>8</b>		
Ingeniería Civil	48	42	6		
Ingeniería Eléctrica Industrial	10	10			
Ingeniería Industrial	21	20	1		
Ingeniería Mecánica Industrial	13	12	1		
<b>SUB - TOTAL CURLA</b>	<b>240</b>	<b>168</b>	<b>72</b>		
<b>SUB-TOTAL FACULTAD DE HUMANIDADES Y ARTES</b>	<b>17</b>	<b>10</b>	<b>7</b>		
Arte	3	3			
Cultura Física y Deportes	4	2	2		
Filosofía	3	2	1		
Lenguas Extranjeras	3	1	2		
Letras	4	2	2		
<b>SUB-TOTAL FACULTAD CIENCIAS SOCIALES</b>	<b>9</b>	<b>9</b>			
Ciencias Sociales	9	9			

CUADRO No.4.8  
DOCENTES POR NACIONALIDAD Y SEXO, SEGÚN CENTRO, UNIDAD ACADÉMICA Y DEPARTAMENTO  
UNAH 2009

UNIDAD/DEPARTAMENTO	TOTAL	NACIONAL		EXTRANJERO	
		MASCULINO	FEMENINO	MASCULINO	FEMENINO
<b>SUB - TOTAL FACULTAD DE CIENCIAS</b>	<b>22</b>	<b>12</b>	<b>10</b>		
Biología	8	4	4		
Física	3	1	2		
Matemática	11	7	4		
<b>SUB - TOTAL OTROS DEPARTAMENTOS</b>	<b>57</b>	<b>27</b>	<b>30</b>		
Administración de Empresas	35	22	13		
Enfermería	13	1	12		
Química	9	4	5		
<b>SUB - TOTAL CIENCIAS AGRÍCOLAS Y FORESTALES</b>	<b>135</b>	<b>110</b>	<b>25</b>		
Administración Agropecuaria	6	5	1		
Desarrollo Rural	8	6	2		
Economía Agrícola	20	14	6		
Industrias Forestales	5	4	1		
Ingeniería Agrícola	17	16	1		
Manejo Forestal	4	3	1		
Producción Animal	25	19	6		
Producción Vegetal	31	26	5		
Silvicultura	9	9			
Suelos	10	8	2		
<b>SUB - TOTAL CUROC</b>	<b>81</b>	<b>40</b>	<b>41</b>		
<b>SUB - TOTAL CURC</b>	<b>119</b>	<b>60</b>	<b>57</b>		<b>2</b>
<b>SUB - TOTAL CURLP</b>	<b>59</b>	<b>16</b>	<b>41</b>		<b>2</b>
<b>SUB - TOTAL CURNO</b>	<b>101</b>	<b>62</b>	<b>39</b>		
<b>SUB - TOTAL CURVA</b>	<b>26</b>	<b>19</b>	<b>7</b>		
<b>SUB - TOTAL UNAH TEC-DANLI</b>	<b>28</b>	<b>17</b>	<b>11</b>		
<b>SUED</b>	<b>302</b>	<b>169</b>	<b>133</b>		

Fuente: Unidades Académicas y Administrativas y Área de Estadísticas y Sistemas de Información Institucional SEDI

GRAFICO No.15



CUADRO No.4.9  
DOCENTES POR SEXO Y SEGÚN PAÍS DE ORIGEN  
UNAH 2009

PAÍS DE ORIGEN	TOTAL	SEXO	
		MASCULINO	FEMENINO
TOTAL UNAH	3,343	2,112	1,231
ALEMANIA	2	2	
ARGENTINA	1		1
BRASIL	2		2
BELGICA	1	1	
COLOMBIA	2	2	
COSTA RICA	3		3
CUBA	2	2	
ECUADOR	1	1	
EL SALVADOR	1	1	
ESPAÑA	3	3	
ESTADOS UNIDOS	2		2
GUATEMALA	2	2	
HONDURAS	3,304	2,087	1,217
ITALIA	3	3	
MEXICO	6	4	2
NICARAGUA	3	1	2
PERU	3	1	2
TAIWAN	1	1	
RUSIA	1	1	

Fuente: Unidades Académicas y Administrativas y Área de Estadísticas y Sistemas de Información Institucional SEDI.

CUADRO No. 4.10  
PERSONAL ADMINISTRATIVO POR CATEGORIA Y SEXO. UNAH 2009

PROGRAMAS	TOTAL	TOTAL GENERAL		DIRECCION				TECNICO		CARRERA TECNICA		ADMINISTRATIVO		SERVICIO ADMINISTRATIVO	
		MASC	FEM	SUPERIOR		EJECUTIVA		MASC	FEM	MASC	FEM	MASC	FEM	MASC	FEM
				MASC	FEM	MASC	FEM								
<b>TOTAL UNAH</b>	<b>1,625</b>	<b>661</b>	<b>964</b>	<b>4</b>	<b>5</b>	<b>17</b>	<b>10</b>	<b>83</b>	<b>94</b>	<b>51</b>	<b>24</b>	<b>385</b>	<b>752</b>	<b>121</b>	<b>79</b>
<b>SUB - TOTAL CU</b>	<b>1,142</b>	<b>424</b>	<b>718</b>	<b>4</b>	<b>5</b>	<b>11</b>	<b>8</b>	<b>55</b>	<b>73</b>	<b>27</b>	<b>10</b>	<b>235</b>	<b>551</b>	<b>92</b>	<b>71</b>
<b>DESARROLLO ACADÉMICO</b>	<b>513</b>	<b>175</b>	<b>338</b>	<b>3</b>	<b>4</b>	<b>5</b>	<b>4</b>	<b>21</b>	<b>14</b>	<b>3</b>	<b>2</b>	<b>79</b>	<b>264</b>	<b>64</b>	<b>50</b>
Facultad de Humanidades y Artes	37	10	27		1							3	21	7	5
Facultad de Ciencias Sociales	25	3	22		1								14	3	7
Facultad de Ciencias	42	11	31		1							6	23	5	7
Dirección Académica de Formación Tecnológica	2	1	1			1							1		
Vice-rectoría de Orientación y Asuntos Estudiantiles	54	12	42									11	39	1	3
Dirección de Estudios de Postgrado	8	3	5					1				1	5	1	
Sistema Universitario de Educación a Distancia	37	14	23									5	22	9	1
Facultad de Ciencias Económicas	40	9	31				1	4	6			2	21	3	3
Facultad de Ciencias Jurídicas	32	15	17	1	1							11	13	3	3
Facultad de Ingeniería	47	21	26	2				5				11	21	3	5
Facultad de Ciencias Médicas	86	32	54			3						14	43	15	11
Facultad de Odontología	39	21	18			1	1	7	7			9	9	4	1
Facultad de Ciencias Químicas y Farmacia	36	12	24				2	1	1	2	1	4	17	5	3
Postgrado de Administración de Empresas	4	3	1					2		1			1		
Postgrado de Economía	5	2	3										3	2	
Postgrados de Medicina	7	2	5					1					5	1	
Postgrado de Observatorio Astronómico Centroamericano de Suyapa	4	1	3								1		2	1	
Postgrado de Trabajo Social	8	3	5									2	4	1	1

CUADRO No. 4.10  
PERSONAL ADMINISTRATIVO POR CATEGORIA Y SEXO. UNAH 2009

PROGRAMAS	TOTAL	TOTAL GENERAL		DIRECCION				TECNICO		CARRERA TECNICA		ADMINISTRATIVO		SERVICIO ADMINISTRATIVO	
		MASC	FEM	SUPERIOR		EJECUTIVA		MASC	FEM	MASC	FEM	MASC	FEM	MASC	FEM
				MASC	FEM	MASC	FEM								
<b>DIRECCIÓN SUPERIOR</b>	<b>629</b>	<b>249</b>	<b>380</b>	<b>1</b>	<b>1</b>	<b>6</b>	<b>4</b>	<b>34</b>	<b>59</b>	<b>24</b>	<b>8</b>	<b>156</b>	<b>287</b>	<b>28</b>	<b>21</b>
Rectoría	16	7	9		1			1				4	7	2	1
Comisionado	12	3	9									3	9		
Secretaría General	63	9	54				1					7	52	2	1
Secretaría Ejecutiva de Desarrollo Institucional	11	3	8			1			6		1		1	2	
Dirección de Docencia	21	2	19					2	13				4		1
Dirección Ejecutiva de Gestión de Tecnología	94	33	61									32	60	1	1
Dirección de Investigación Científica	14	6	8					4	6			1	1	1	
Vinculación Universidad Sociedad	37	23	14			1		10	4	5	2	6	7	1	1
Secretaría Ejecutiva de Desarrollo de Personal	89	35	54			1		2	10	3	3	27	37	2	4
Dirección de Educación Superior	34	3	31	1				2	10				19		2
Asesoría Legal	16	10	6									10	5		1
Dirección de Evaluación permanente de la Calidad	5	1	4						1			1	3		
Dirección del Sistema de Admisión	10	4	6									3	6	1	
Instituto de Profesionalización y Superación del Docente	4	0	4										3		1
Procesamiento de Datos	7	2	5								2	2	3		
Relaciones Nacionales e Internacionales	14	9	5			2		5	4	1			1	1	
Editorial Universitaria	19	11	8			1						5	7	5	1
Librería Universitaria	12	6	6									6	5		1
ADMINISTRACION FINANCIERA	134	71	63					8	6	13		40	52	10	5
FISCALIZACION UNIVERSITARIA	8	6	2									6	2		
DESARROLLO DE INFRAESTRUCTURA	9	5	4									5	3		1
<b>UNAH V. SULA</b>	<b>217</b>	<b>119</b>	<b>98</b>			<b>1</b>		<b>18</b>	<b>12</b>	<b>4</b>		<b>89</b>	<b>85</b>	<b>7</b>	<b>1</b>
<b>CURLA</b>	<b>141</b>	<b>67</b>	<b>74</b>				<b>1</b>	<b>9</b>	<b>8</b>	<b>20</b>	<b>2</b>	<b>32</b>	<b>60</b>	<b>6</b>	<b>3</b>
<b>CUROC</b>	<b>19</b>	<b>7</b>	<b>12</b>			<b>1</b>						<b>5</b>	<b>11</b>	<b>1</b>	<b>1</b>
<b>CURC</b>	<b>15</b>	<b>8</b>	<b>7</b>			<b>1</b>						<b>6</b>	<b>7</b>	<b>1</b>	
<b>CURLP</b>	<b>22</b>	<b>8</b>	<b>14</b>			<b>1</b>					<b>12</b>	<b>5</b>	<b>1</b>	<b>2</b>	<b>1</b>
<b>CURNO</b>	<b>18</b>	<b>8</b>	<b>10</b>			<b>1</b>		<b>1</b>	<b>1</b>			<b>5</b>	<b>8</b>	<b>1</b>	<b>1</b>
<b>CURVA</b>	<b>7</b>	<b>4</b>	<b>3</b>			<b>1</b>						<b>2</b>	<b>3</b>	<b>1</b>	
<b>UNAH TEC-DANLI</b>	<b>7</b>	<b>2</b>	<b>5</b>				<b>1</b>					<b>1</b>	<b>4</b>	<b>1</b>	
<b>SUED</b>	<b>37</b>	<b>14</b>	<b>23</b>									<b>5</b>	<b>22</b>	<b>9</b>	<b>1</b>

Fuente: Unidades Académicas y Administrativas y Área de Estadística y Sistemas de Información Institucional SEDI

CUADRO No. 4.11  
PERSONAL ADMINISTRATIVO, SEGÚN SEXO. UNAH 2009

	TOTAL	MASCULINO	FEMENINO
<b>TOTAL UNAH</b>	<b>1,625</b>	<b>661</b>	<b>964</b>
<b>SUB - TOTAL CU</b>	<b>1,142</b>	<b>424</b>	<b>718</b>
<b>DESARROLLO ACADÉMICO</b>	<b>513</b>	<b>175</b>	<b>338</b>
Facultad de Humanidades y Artes	37	10	27
Facultad de Ciencias Sociales	25	3	22
Facultad de Ciencias	42	11	31
Dirección Académica de Formación Tecnológica	2	1	1
Vicerectoría de Orientación de Asuntos Estudiantiles	54	12	42
Dirección de Estudios de Postgrado	8	3	5
Sistema Universitario de Educación a Distancia	37	14	23
Facultad de Ciencias Económicas	40	9	31
Facultad de Ciencias Jurídicas	32	15	17
Facultad de Ingeniería	47	21	26
Facultad de Ciencias Médicas	86	32	54
Facultad de Odontología	39	21	18
Facultad de Ciencias Químicas y Farmacia	36	12	24
Postgrado de Administración de Empresas	4	3	1
Postgrado de Economía	5	2	3
Postgrados de Medicina	7	2	5
Postgrado de Observatorio Astronómico Centroamericano de Suyapa	4	1	3
Postgrado de Trabajo Social	8	3	5
<b>DIRECCIÓN SUPERIOR</b>	<b>629</b>	<b>249</b>	<b>380</b>
Rectoría	16	7	9
Comisionado	12	3	9
Secretaría General	63	9	54
Secretaría Ejecutiva de Desarrollo Institucional	11	3	8
Dirección de Docencia	21	2	19
Dirección Ejecutiva de Gestión de Tecnología	94	33	61
Dirección de Investigación Científica	14	6	8
Vinculación Universidad Sociedad	37	23	14
Secretaría Ejecutiva de Desarrollo de Personal	89	35	54
Dirección de Educación Superior	34	3	31
Asesoría Legal	16	10	6
Dirección de Evaluación Permanente de la Calidad	5	1	4
Dirección del Sistema de Admisión	10	4	6
Instituto de Profesionalización y Superación del Docente	4		4
Procesamiento de Datos	7	2	5
Relaciones Nacionales e Internacionales	14	9	5
Editorial Universitaria	19	11	8
Librería Universitaria	12	6	6
ADMINISTRACIÓN FINANCIERA	134	71	63
FISCALIZACIÓN UNIVERSITARIA	8	6	2
DESARROLLO DE INFRAESTRUCTURA	9	5	4

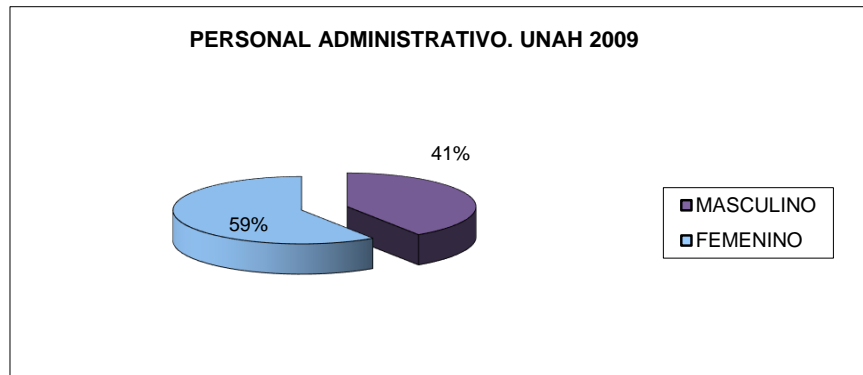


CUADRO No. 4.11  
PERSONAL ADMINISTRATIVO, SEGÚN SEXO. UNAH 2009

	TOTAL	MASCULINO	FEMENINO
<b>UNAH V. DE SULA</b>	217	119	98
<b>CURLA</b>	141	67	74
<b>CUROC</b>	19	7	12
<b>CURC</b>	15	8	7
<b>CURLP</b>	22	8	14
<b>CURNO</b>	18	8	10
<b>CURVA</b>	7	4	3
<b>UNAH TEC-DANLI</b>	7	2	5
<b>SUED</b>	37	14	23

Fuente: Unidades Académicas y Administrativas y Área de Estadística y Sistemas de Información Institucional SEDI.

GRÁFICO No. 16

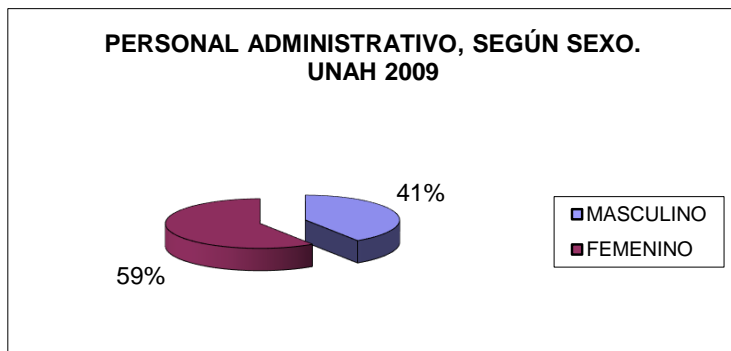


CUADRO No. 4.12  
PERSONAL ADMINISTRATIVO, SEGÚN CENTRO. UNAH 2009

CENTRO	TOTAL	MASCULINO	FEMENINO
<b>TOTAL</b>	<b>1,625</b>	<b>661</b>	<b>964</b>
CU	1,142	424	718
UNAH V. DE SULA	217	119	98
CURLA	141	67	74
CUROC	19	7	12
CURC	15	8	7
CURLP	22	8	14
CURNO	18	8	10
CURVA	7	4	3
UNAH TEC-DANLI	7	2	5
SUED	37	14	23

Fuente: Unidades Académicas y Administrativas y Área de Estadísticas y Sistemas de Información SEDI

GRÁFICO No. 17

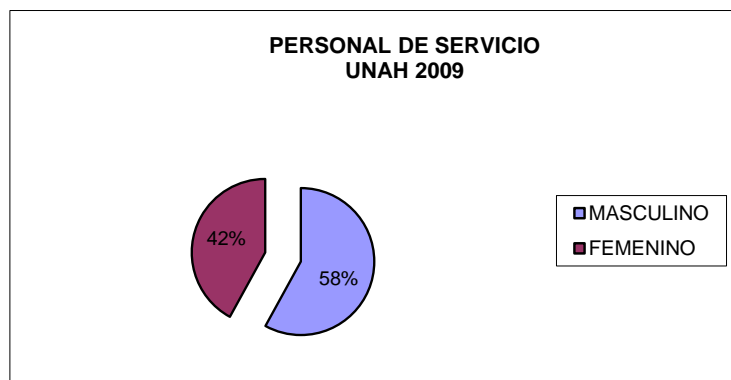


CUADRO No. 4.13  
PERSONAL DE SERVICIO, SEGÚN SEXO. UNAH 2009

	TOTAL	MASCULINO	FEMENINO
<b>TOTAL UNAH</b>	<b>888</b>	<b>515</b>	<b>373</b>
<b>SUB - TOTAL CU</b>	<b>545</b>	<b>298</b>	<b>247</b>
<b>DESARROLLO ACADÉMICO</b>	<b>22</b>	<b>14</b>	<b>8</b>
Dirección de Estudios de Postgrado	1	1	
Sistema Universitario de Educación a Distancia	8	6	2
Facultad de Ciencias Médicas	9	6	3
Facultad de Ciencias Químicas y Farmacia	3	1	2
Postgrado de Observatorio Astronómico Centroamericano	1		1
<b>DIRECCIÓN SUPERIOR</b>	<b>523</b>	<b>284</b>	<b>239</b>
Rectoría	2	1	1
Secretaría General	1	1	
Dirección de Investigación Científica	1	1	
<b>ADMINISTRACION FINANCIERA</b>	<b>519</b>	<b>281</b>	<b>238</b>
<b>UNAH V. DE SULA</b>	<b>78</b>	<b>37</b>	<b>41</b>
<b>CURLA</b>	<b>150</b>	<b>105</b>	<b>45</b>
<b>CUROC</b>	<b>26</b>	<b>19</b>	<b>7</b>
<b>CURC</b>	<b>26</b>	<b>18</b>	<b>8</b>
<b>CURLP</b>	<b>25</b>	<b>18</b>	<b>7</b>
<b>CURNO</b>	<b>18</b>	<b>7</b>	<b>11</b>
<b>CURVA</b>	<b>12</b>	<b>7</b>	<b>5</b>
<b>UNAH TEC-DANLI</b>	<b>8</b>	<b>6</b>	<b>2</b>

Fuente: Unidades Académicas y Administrativas y Área de Estadística y Sistemas de Información Institucional SEDI.

GRÁFICO No. 18

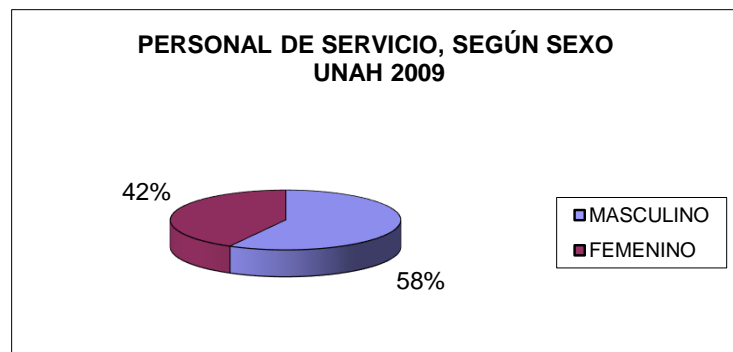


CUADRO No. 4.14  
PERSONAL DE SERVICIO, SEGÚN CENTRO. UNAH 2009

CENTRO	TOTAL	MASCULINO	FEMENINO
<b>TOTAL</b>	<b>888</b>	<b>515</b>	<b>373</b>
CU	545	298	247
UNAH V. DE SULA	78	37	41
CURLA	150	105	45
CUROC	26	19	7
CURC	26	18	8
CURLP	25	18	7
CURNO	18	7	11
CURVA	12	7	5
UNAH. TEC- DANLI	8	6	2

Fuente: Unidades Académicas y Administrativas y Área de Estadísticas y Sistemas de Información SEDI

GRÁFICO No. 19



**FINANZAS**

CUADRO No. 5.1  
FUENTES DE FINANCIAMIENTO. UNAH 2009

FUENTE	MONTO (Lempiras)
Pagos directos del Gobierno Central	2495752,455.90
Pagos directos del Gobierno Local	
<b>A TOTAL FUENTES PÚBLICAS</b>	<b>2495752,455.90</b>
Pagos directos de hogares	120364,314.60
Pagos directos de otras entidades privadas	
<b>B TOTAL FONDOS DE FUENTES PRIVADAS</b>	<b>120364,314.60</b>
Pagos directos de fuentes internacionales	2198,972.38
<b>C TOTAL FONDOS DE FUENTES INTERNACIONALES</b>	<b>2198,972.38</b>
<b>TOTAL DE FONDOS DE TODAS LAS FUENTES (A+B+C)</b>	<b>2618315,742.88</b>

Fuente: Departamento de Contabilidad y Area de Estadísticas y Sistemas de Información  
Institucional SEDI.

CUADRO No. 5.2  
 PROCEDENCIA DE LOS INGRESOS, SEGUN RUBROS. UNAH 2005 - 2009  
 (EN LEMPIRAS)

RUBROS	2005 MONTO	%	2006 MONTO	%	2007 MONTO	%	2008 MONTO	%	2009 MONTO	%	INC. %
<b>TOTAL</b>	<b>1563031,887.33</b>	<b>100.00</b>	<b>1836192,448.89</b>	<b>100.00</b>	<b>2152609,444.83</b>	<b>100.00</b>	<b>2463559,428.42</b>	<b>100.00</b>	<b>2618315,742.88</b>	<b>100.00</b>	<b>13.8</b>
Transferencias del Estado	1425324,257.20	91.19	1663102,591.35	90.57	1963644,408.68	91.22	2261893,935.82	91.81	2436526,218.90	93.06	14.3
Derechos y Otros Cargos	81556,733.88	5.22	95238,549.79	5.19	90223,886.21	4.19	98449,500.23	4.00	86263,083.99	3.29	1.4
Producto de la Venta de Bienes	5667,534.56	0.36	5911,621.13	0.32	7781,154.54	0.36	5500,744.43	0.22	5480,295.79	0.21	-0.8
Servicios	2597,593.10	0.17	2466,612.25	0.13	3370,656.80	0.16	1950,143.25	0.08	1720,459.52	0.07	-9.8
Renta de Activos Fijos	1606,581.77	0.10	2493,028.36	0.14	2597,041.73	0.12	3902,767.14	0.16	3526,394.60	0.13	21.7
Ingresos de Capital	94,450.00	0.01	738,127.19	0.04	5873,299.42	0.27	3818,441.40	0.15	2215,547.38	0.08	120.1
Ingresos No de Operación	27516,684.71	1.76	46135,390.04	2.51	59730,864.00	2.77	70957,214.00	2.88	71782,319.33	2.74	27.1
Otros Ingresos Corrientes	17691,244.17	1.13	19008,928.68	1.04	17961,743.99	0.83	15903,998.18	0.65	9804,966.35	0.37	-13.7
Cuentas por Cobrar-Becas	976,807.94	0.06	1097,600.10	0.06	1426,389.46	0.07	1182,683.97	0.05	996,457.02	0.04	0.5

Fuente: Departamento de Contabilidad. UNAH Liquidaciones Contables 2005 - 2009

CUADRO No. 5.3  
 INGRESOS Y EGRESOS. UNAH 2005- 2009  
 (EN LEMPIRAS)

AÑO	INGRESOS			EGRESOS			DIFERENCIA EN EL GASTO
	MONTO	INCREMENTO ANUAL ABSOLUTO	%	MONTO	INCREMENTO ANUAL ABSOLUTO	%	
2005	1563031,887.33			1470459,380.07			92572,507.26
2006	1836192,448.89	273160,561.56	17.48	1746931,372.33	276471,992.26	18.80	89261,076.56
2007	2152609,444.83	316416,995.94	17.23	2104821,902.82	357890,530.49	20.49	47787,542.01
2008	2463559,428.42	310949,983.59	14.45	2390659,624.06	285837,721.24	13.58	72899,804.36
2009	2618315,742.88	154756,314.46	6.28	2327313,005.62	- 63346,618.44	- 2.65	291002,737.26
INC. %	<b>13.77</b>			<b>12.16</b>			

Fuente: Departamento de Contabilidad. UNAH, Liquidaciones Contables 2005 - 2009



CUADRO No. 5.4  
GASTOS SEGÚN CLASIFICACIÓN. UNAH 2009

GASTOS	MONTO (Lempiras)
<b>Gastos Ordinarios</b>	
Personal Docente	1527279,650.07
Personal no Docente	509093,216.70
Textos Escolares y material didáctico	7717,706.03
Servicios Sociales	110030,034.76
Otros	80477,253.45
<b>A TOTAL GASTOS ORDINARIOS</b>	<b>2234597,861.01</b>
Gastos de Capital	92715,144.61
<b>B TOTAL GASTOS DE CAPITAL</b>	<b>92715,144.61</b>
<b>TOTAL DE GASTOS (A+B)</b>	<b>2327313,005.62</b>

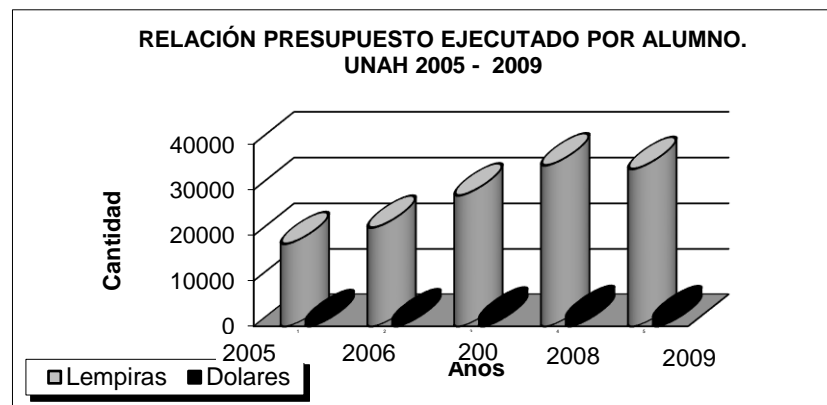
Fuente: Departamento de Contabilidad y Área de Estadísticas y Sistemas de Información  
Institucional SEDI

CUADRO No. 5.5  
RELACIÓN PRESUPUESTO EJECUTADO POR ALUMNO. UNAH 2005 - 2009

AÑO	MATRÍCULA	PRESUPUESTO EJECUTADO (L)	RELACIÓN PRESUPUESTO POR ALUMNO	
			(L)	(\$ US)
2005	81,099	1470459,380.07	18,131.66	959.40
2006	80,476	1746931,372.33	21,707.48	1,142.50
2007	73,208	2104821,902.82	28,751.26	1,513.22
2008	67,666	2390659,624.06	35,330.29	1,859.49
2009	67,402	2327313,005.62	34,528.84	1,817.31
<b>INC. %</b>	<b>- 4.52</b>	<b>12.16</b>	<b>17.47</b>	<b>17.32</b>

Fuente: Departamento de Contabilidad. UNAH Liquidaciones Contables 2005 - 2009

GRÁFICO No. 20



**BIBLIOTECA**

CUADRO No. 6.1  
DESARROLLO DE LAS COLECCIONES DEL SISTEMA  
BIBLIOTECARIO UNAH 2005 - 2009

ANO	TOTAL	COMPRA	DONACIONES
2005	2,697	2,697	
2006	1365,890	1364,287	1,603
2007	2,459	1,965	494
2008	1,214	554	660
2009	2,177	1,230	947

Fuente: Dirección Ejecutiva de Gestión de Tecnología y Área de Estadísticas y Sistemas de Información Institucional SEDI

CUADRO No. 6.2  
PRÉSTAMOS POR BIBLIOTECA, SEGÚN COLECCIÓN. UNAH 2009

PRÉSTAMOS	TOTAL UNAH	2009 BIBLIOTECA			
		UNAH	MEDICA	UNAH V.S.	CURLA
<b>TOTAL</b>	<b>253,008</b>	<b>107,483</b>	<b>18,397</b>	<b>124,544</b>	<b>2,584</b>
<b>Colección General</b>	<b>87,977</b>	<b>19,119</b>	<b>1,216</b>	<b>66,346</b>	<b>1,296</b>
Internos	40,792	7,866	693	31,344	889
Externos	47,185	11,253	523	35,002	407
<b>Reserva</b>	<b>57,891</b>	<b>21,538</b>	<b>14,669</b>	<b>21,099</b>	<b>585</b>
<b>Referencias</b>	<b>19,800</b>		<b>2,289</b>	<b>17,511</b>	
<b>Publicaciones Periódicas</b>	<b>2,149</b>	<b>-</b>	<b>122</b>	<b>1,853</b>	<b>174</b>
Internos	1,783		110	1,566	107
Externos	366		12	287	67
<b>Colección Hondureña</b>	<b>32,415</b>	<b>14,050</b>	<b>101</b>	<b>17,735</b>	<b>529</b>
<b>Libros</b>	<b>20,623</b>	<b>4,454</b>		<b>15,640</b>	<b>529</b>
Internos	13,359	3,947		9,114	298
Externos	7,264	507		6,526	231
<b>Tesis</b>	<b>11,792</b>	<b>9,596</b>	<b>101</b>	<b>2,095</b>	
Internos	1,979	520	58	1,401	
Externos	955	218	43	694	
Otras Publicaciones	8,858	8,858			
<b>Sala de Investigación Virtual (Internet)</b>	<b>52,776</b>	<b>52,776</b>			

Fuente: Dirección Ejecutiva de Gestión de Tecnología y Área de Estadísticas y Sistemas de Información Institucional SEDI

# PROGRAMAS

CUADRO No. 7.1  
PROGRAMA DE PRÉSTAMOS EDUCATIVOS Y BECAS, SEGÚN ÁREA. UNAH 2009

ÁREA / CARRERA	PRÉSTAMOS			BECAS		
	TOTAL	CORTO PLAZO	LARGO PLAZO	TOTAL	INTERNAS	EXTERNAS
<b>TOTAL UNAH</b>	<b>26</b>		<b>26</b>	<b>2,759</b>	<b>2,759</b>	
<b>AGROPECUARIA FORESTAL</b>	<b>2</b>		<b>2</b>	<b>67</b>	<b>67</b>	
Ciencias Acuícolas				4	4	
Economía Agrícola				4	4	
Ecoturismo	1		1	15	15	
Ingeniería Agroindustrial				37	37	
Ingeniería Agronómica	1		1	2	2	
Ingeniería Forestal				4	4	
Producción Agrícola				1	1	
<b>BIOLOGICAS Y DE LA SALUD</b>	<b>16</b>		<b>16</b>	<b>999</b>	<b>999</b>	
Biología				9	9	
Enfermería			1	53	53	
Medicina y Cirugía	11		11	676	676	
Microbiología	2		2	47	47	
Odontología	1		1	127	127	
Química				7	7	
Química y Farmacia	1		1	72	72	
Terapia Funcional				8	8	
<b>CIENCIAS SOCIALES</b>	<b>3</b>		<b>3</b>	<b>671</b>	<b>671</b>	
Derecho				192	192	
Educación Física				18	18	
Historia				11	11	
Lenguas Extranjeras				160	160	
Letras				9	9	
Música				8	8	
Pedagogía	1		1	120	120	
Periodismo				58	58	
Psicología	1		1	77	77	
Sociología				8	8	
Trabajo Social	1		1	10	10	

**CUADRO No. 7.1**  
**PROGRAMA DE PRÉSTAMOS EDUCATIVOS Y BECAS, SEGÚN ÁREA. UNAH 2009**

ÁREA / CARRERA	PRÉSTAMOS			BECAS		
	TOTAL	CORTO PLAZO	LARGO PLAZO	TOTAL	INTERNAS	EXTERNAS
<b>ECÓNOMO - ADMINISTRATIVA</b>	<b>1</b>		<b>1</b>	<b>638</b>	<b>638</b>	
Alimentos y Bebidas				1	1	
Administración Aduanera				4	4	
Administración Banca y Finanzas				65	65	
Administración de Empresas				295	295	
Administración Pública				2	2	
Comercio Internacional				33	33	
Comercio Internacional con orientación en Agroindustria				29	29	
Contaduría Pública y Finanzas	1		1	107	107	
Economía				20	20	
Informática Administrativa				36	36	
Mercadotecnia				46	46	
<b>FÍSICO - MATEMATICA</b>	<b>4</b>		<b>4</b>	<b>384</b>	<b>384</b>	
Arquitectura	1		1	28	28	
Física				4	4	
Ingeniería Civil	1		1	105	105	
Ingeniería Eléctrica Industrial				68	68	
Ingeniería en Sistemas				55	55	
Ingeniería Industrial	2		2	55	55	
Ingeniería Mecánica Industrial				25	25	
Ingeniería Química Industrial				35	35	
Matemática				9	9	

Fuente: Vicerectoría de Orientación y Asuntos Estudiantiles y Área de Estadísticas y Sistemas de Información Institucional SEDI.



CUADRO No. 7.2  
PROGRAMA DE ORIENTACIÓN PSICOPEDAGÓGICA. UNAH 2009

PROGRAMAS	ESTUDIANTES ATENDIDOS
<b>TOTAL</b>	<b>2,512</b>
<b>Orientación Psicológica</b>	<b>36</b>
a) Individual	36
b) Grupal (cursos dinámicos, desarrollo memoria)	
<b>Orientación Profesional</b>	<b>427</b>
a) Individual	217
b) Grupal	210
<b>Orientación Académica</b>	<b>2,049</b>
a) Individual	49
b) Grupal	2,000

Fuente: Vicerectoría de Orientación y Asuntos Estudiantiles y Área de Estadísticas y Sistemas de Información Institucional SEDI.

CUADRO No. 7.3  
PROGRAMA DE ASESORÍA ACADÉMICA, SEGÚN ÁREA Y CARRERA  
UNAH 2009

ÁREA / CARRERA	ASESORES ACADÉMICOS	ESTUDIANTES ATENDIDOS	NÚMERO DE CONSULTAS
<b>TOTAL UNAH</b>	<b>1,038</b>	<b>1,180</b>	<b>1,060</b>
<b>CIUDAD UNIVERSITARIA</b>	<b>767</b>	<b>1,180</b>	<b>1,060</b>
<b>BIOLOGICAS Y DE LA SALUD</b>	<b>261</b>	<b>675</b>	<b>581</b>
Biología	23	50	50
Enfermería	26	200	221
Medicina y Cirugía	44	45	40
Microbiología	32	100	100
Odontología	59	120	120
Química y Farmacia	77	160	50
<b>CIENCIAS SOCIALES</b>	<b>140</b>	<b>137</b>	<b>137</b>
Derecho	43	10	10
Educación Física	13	35	35
Filosofía	9	6	6
Historia	16	15	15
Lenguas Extranjeras	26	30	30
Letras	2	5	5
Pedagogía	15	25	25
Periodismo	4	3	3
Psicología	9	8	8
Trabajo Social	3	8	8
<b>ECÓNOMO - ADMINISTRATIVA</b>	<b>329</b>	<b>256</b>	<b>230</b>
Administración Aduanera	25	15	12
Administración Banca y Finanzas	4	10	8
Administración de Empresas	82	53	45
Administración pública	3	20	17
Comercio Internacional	21	33	26
Contaduría Pública y Finanzas	62	40	40
Economía	81	50	50
Informática Administrativa	51	35	32
<b>FÍSICO - MATEMÁTICA</b>	<b>37</b>	<b>112</b>	<b>112</b>
Arquitectura	9	50	50
Física	7	2	2
Ingeniería Civil	11	2	2
Ingeniería Eléctrica Industrial	3	4	4
Ingeniería Química Industrial	6	4	4
Matemática	1	50	50

CUADRO No. 7.3  
PROGRAMA DE ASESORÍA ACADÉMICA, SEGÚN ÁREA Y CARRERA  
UNAH 2009

ÁREA / CARRERA	ASESORES ACADÉMICOS	ESTUDIANTES ATENDIDOS	NÚMERO DE CONSULTAS
<b>UNAH VALLE DE SULA</b>	<b>43</b>		
<b>CURLA</b>	<b>70</b>		
<b>CUROC</b>	<b>45</b>		
<b>CURC</b>	<b>54</b>		
<b>CURLP</b>	<b>37</b>		
<b>UNAH TEC- DANLI</b>	<b>22</b>		

Fuente: Vicerrectoría de Orientación y Asuntos Estudiantiles y Área de Estadísticas y Sistemas de Información Institucional SEDI

CUADRO No. 7.4  
PROGRAMA DE ASESORIA, CAPACITACIÓN Y APOYO A AGRUPACIONES  
ESTUDIANTILES. UNAH 2009

SECTOR /CARRERA	NÚMERO DE ESTUDIANTES ATENDIDOS		
	ASESORÍA	CAPACITACIÓN	APOYO
<b>TOTAL</b>	<b>1,268</b>	<b>328</b>	<b>1,332</b>
ACADÉMICOS			13
ARTÍSTICOS	263	186	263
CULTURALES		142	51
DEPORTIVOS	1,005		1,005

Fuente: Vicerectoría de Orientación y Asuntos Estudiantiles y Área de Estadísticas y Sistemas de Información Institucional SEDI

CUADRO No. 7.5  
PROGRAMA DE SALUD. UNAH 2009

PROGRAMAS	ESTUDIANTES ATENDIDOS	NUMERO DE CONSULTAS	EMPLEADOS ATENDIDOS
<b>TOTAL</b>	<b>71,640</b>	<b>52,550</b>	<b>4,110</b>
<b>PREVENTIVOS</b>	<b>61,338</b>	<b>4,131</b>	<b>2,000</b>
a) Exámenes Físicos	2,337	2,150	2,000
b) Exámenes Detectores de Enfermedades Transmisión y SIDA	1,981	1,981	
c) Charlas sobre Educación y Salud	8,978		
d) Consejerías	38,077		
e) Brigadas Médicas (Centros Regionales)	2,247		
f) Ferias de la Salud	7,718		
<b>ASISTENCIALES</b>	<b>10,302</b>	<b>48,419</b>	<b>2,110</b>
a) Servicios Médicos		10,302	
b) Servicios Enfermería		9,909	
c) Servicios Farmacia		6,612	
d) Servicios Laboratorio		17,357	
e) Servicios Odontológicos		2,676	
f) Servicios Trabajo Social		1,043	
f) Servicios Psicología		520	

Fuente: Vicerectoría de Orientación y Asuntos Estudiantiles y Área de Estadísticas y Sistemas de Información Institucional SEDI