

UNIVERSIDAD NACIONAL AUTÓNOMA DE HONDURAS
SECRETARÍA EJECUTIVA DE DESARROLLO INSTITUCIONAL
ÁREA DE ESTADÍSTICAS



SISTEMA ESTADÍSTICO UNAH

ANUARIO ESTADÍSTICO No. 38
UNAH 2008

CIUDAD UNIVERSITARIA "JOSÉ TRINIDAD REYES"

INDICADOR

**LICENCIADA JULIETA CASTELLANOS
RECTORA**

**LIC. RAFAEL VALLADARES
SECRETARÍO EJECUTIVO DE DESARROLLO INSTITUCIONAL**

ÁREA DE ESTADÍSTICAS

PLANIFICADORES RESPONSABLES

**LICDA. CAYETANA SALGADO
COORDINADORA**

LICDA. MIRNA AZUCENA HERNÁNDEZ C.

**

P R E S E N T A C I Ó N

La Secretaría Ejecutiva de Desarrollo Institucional de la Universidad Nacional Autónoma de Honduras, por medio del Área de Estadísticas, presenta el **ANUARIO ESTADÍSTICO No. 38** de la UNAH, correspondiente al año 2008.

El Anuario Estadístico, contiene información de las principales variables del quehacer universitario que se han presentado y editado en boletines anteriores como producto de los datos recolectados de todas las unidades académicas y administrativas de la institución.

Agradecemos a las autoridades universitarias y personal administrativo que de una u otra forma hicieron posible su elaboración y publicación, contribuyendo de esta manera al mejoramiento de nuestro Sistema Estadístico como herramienta fundamental de planificación y desarrollo institucional.

LIC. RAFAEL VALLADARES
SECRETARIO EJECUTIVO DE DESARROLLO INSTITUCIONAL

ÍNDICE

* INDICADOR

A. PRESENTACIÓN

B. SIGLAS

C. GLOSARIO

D. ÁREAS ACADÉMICAS

E. ANALISIS RESUMIDO DE CAPITULOS

CAPÍTULO	DESCRIPCIÓN	PÁGINA
I	OFERTA	18
II	MATRÍCULA	33
III	GRADUADOS	63
IV	RECURSOS HUMANOS	76
V	FINANZAS	110
VI	BIBLIOTECA	117
VII	PROGRAMAS	120

SIGLAS

AMHGFM:	ACADEMIA MILITAR DE HONDURAS GENERAL FRANCISCO MORAZÁN
ASONOG:	ASOCIACIÓN DE ORGANISMOS NO GUBERNAMENTALES
BR:	BACHILLER
BU:	BACHILLER UNIVERSITARIO
CASUED.	CENTROS ASOCIADOS DEL SISTEMA DE EDUCACIÓN A DISTANCIA
CENET:	CENTRO NACIONAL DE EDUCACIÓN PARA EL TRABAJO
CENFODES:	CENTRO DE FORMACIÓN, CAPACITACIÓN Y GESTIÓN SOCIAL
CU:	CIUDAD UNIVERSITARIA
CUEG:	CENTRO UNIVERSITARIO DE ESTUDIOS GENERALES
CURC:	CENTRO UNIVERSITARIO REGIONAL DEL CENTRO
CURLA:	CENTRO UNIVERSITARIO REGIONAL DEL LITORAL ATLÁNTICO
CURLP:	CENTRO UNIVERSITARIO REGIONAL DEL LITORAL PACÍFICO
CURN:	CENTRO UNIVERSITARIO REGIONAL DEL NORTE
CURNO:	CENTRO UNIVERSITARIO REGIONAL DE LA ZONA NOR ORIENTAL
CUROC:	CENTRO UNIVERSITARIO REGIONAL DE OCCIDENTE
CURVA:	CENTRO UNIVERSITARIO REGIONAL DEL VALLE DEL AGUÁN
DICU:	DIRECCIÓN DE INVESTIGACIÓN CIENTÍFICA
DIDE:	DIRECCIÓN DE DESARROLLO ESTUDIANTIL
IIES:	INSTITUTO DE INVESTIGACIONES ECONÓMICAS Y SOCIALES
ILCE:	INSTITUTO LATINOAMERICANO DE LA COMUNICACIÓN EDUCATIVA
ISEP:	INSTITUTO SUPERIOR DE EDUCACIÓN POLICIAL
MAE:	MAESTRÍA DE ADMINISTRACIÓN DE EMPRESAS
MEP:	MINISTERIO DE EDUCACIÓN PÚBLICA
OACS:	OBSERVATORIO ASTRONÓMICO CENTROAMERICANO DE SUYAPA
PH:	PROFESOR POR HORA
PLATS:	POSTGRADO LATINOAMERICANO DE TRABAJO SOCIAL

PMT: PROFESOR MEDIO TIEMPO
POSCAE: POSTGRADO CENTROAMERICANO EN ECONOMÍA
PTC: PROFESOR TIEMPO COMPLETO
PTCE: PROFESOR TIEMPO COMPLETO EQUIVALENTE
SEDI: SECRETARÍA EJECUTIVA DE DESARROLLO INSTITUCIONAL
SUED: SISTEMA UNIVERSITARIO DE EDUCACIÓN A DISTANCIA
UNAH: UNIVERSIDAD NACIONAL AUTÓNOMA DE HONDURAS

G L O S A R I O

ÁREA:

Asociación de varios campos del conocimiento, afines en una sola acción académica o administrativa.

ASESORÍA ACADÉMICA:

Es la función orientadora realizada por docentes universitarios, previamente capacitados, con técnicas e instrumentos para el fomento y consecución del desarrollo formativo del estudiante. Es sinónimo de tutoría, consejería y guía, por medio del cual se orienta al estudiante en sus planes y programas estrictamente académicos: (selección de cursos, diseño de programas, ritmo de asignaturas, ejecución de tesis).

ASESORES ACADÉMICOS:

Grupo de docentes de una carrera, seleccionados según perfil y capacitados para ejercer función orientadora a estudiantes de su carrera.

AGRUPACIONES ESTUDIANTILES:

Estudiantes que se asocian espontáneamente por intereses comunes, pueden ser: artísticos, científicos, académicos, deportivos, sociales, etc.

BECAS INTERNAS:

Becas de grado que otorga la Institución a los estudiantes universitarios, previo cumplimiento de los requisitos establecidos en el reglamento respectivo.

BECAS EXTERNAS:

Becas que otorga la Institución al personal docente y administrativo, con fines de formación y actualización en el campo académico-científico que demanda el desarrollo del departamento.

CARRERA:

Conjunto organizado de asignaturas teórico – prácticas, exigidos para la formación profesional en un campo de estudio determinado conducente a un grado académico.

CENTRO UNIVERSITARIO DE ESTUDIOS GENERALES (CUEG):

Unidad académico – administrativa que presta los servicios a otras unidades académicas en áreas de estudios generales de formación básica y además atiende carreras propias.

CONVENIO:

Alumnos inscritos en asignaturas ó carreras, conforme a acuerdos suscritos entre la UNAH e Instituciones Militares y otras.

DEPARTAMENTO:

Unidad académica fundamental, que agrupa al personal académico científico, que cultiva un campo determinado del conocimiento y labora en equipo en la docencia, la investigación y la extensión y sirve a toda la Universidad, tanto a niveles básicos como a niveles avanzados.

EDUCACIÓN A DISTANCIA:

Programa que atiende a los alumnos por sistema dirigido.

EGRESOS:

Gastos monetarios reales (en lempiras) correspondientes a un período fiscal

ESTUDIANTE A TIEMPO COMPLETO:

Es el que inscribe de dieciséis (16) y más unidades valorativas

ESTUDIANTE A MEDIO TIEMPO:

Es el que inscribe hasta quince (15) unidades valorativas

ESTUDIANTE DE PRIMER INGRESO:

Es el que se matricula por primera vez en la Universidad en una carrera específica.

ESTUDIANTE DE REINGRESO:

Es el que ha estado matriculado anteriormente en la Universidad

ESTUDIANTE INSCRITO:

Es aquel que inscribe una o más asignaturas

EXTENSIÓN:

Es la función académica por la que se comunican los logros de la ciencia y la tecnología a la comunidad en forma participativa.

Esta interacción debe consistir en descubrir y recoger de una parte, los valores nacionales, las inquietudes y problemas de la comunidad, dándole la expresión que corresponda y de otra, en difundir los productos del saber y la creación de la educación superior.

EXTENSIÓN INTRAMUROS:

Actividad académica realizada por una unidad académica dentro del mismo centro educativo

EXTENSIÓN EXTRAMUROS:

Actividad académica realizada por una unidad académica fuera del centro educativo

FACULTAD:

Constituye la estructura académico – administrativa, que desarrolla actividades académicas en un área del conocimiento.

GRADO ASOCIADO:

Son estudios que habilitan por el ejercicio profesional y que se caracterizan por un mayor énfasis en la formación práctica.

Los contenidos básicos del Plan de Estudios, serán establecidos especialmente de acuerdo a las necesidades sociales de formación, detectadas en el campo de que se trate. Incluye a todas aquellas carreras a las que se ha llamado “**CORTAS**” dentro de ellas, se dan dos modalidades:

Las terminales y las no terminales. Las primeras están estructuradas de manera tal que no constituyen un peldaño para continuar estudios a nivel de grado. Las segundas constituyen salidas laterales de las carreras que conducen a un grado y son en los planes de estudio un peldaño para continuar estudios que conduzcan al grado. A los graduados de ambos tipos de carrera se les denomina **Técnico Universitario**.

GRADUADO:

Estudiante que ha cumplido con todos los requisitos académicos establecidos en la Universidad y obtiene el título correspondiente.

INGRESOS:

Ingresos monetarios reales (en lempiras) correspondientes de un período fiscal.

PROFESOR VISITANTE:

Profesor universitario, miembro del personal académico de otra universidad ó institución del nivel superior, cuyos servicios contrate la UNAH en forma temporal, por acuerdo entre ambas instituciones.

PROFESOR TITULAR:

Es el docente que con estudios de postgrado, ó por meritos calificados por el Consejo Local de la Carrera docente, tiene bajo su responsabilidad alguna cátedra ó determinada actividad universitaria fundamental.

PROFESOR AUXILIAR:

Es el docente que ingresa a la Universidad, habiendo satisfecho los requisitos que para ello establece el Estatuto del Docente. Estará bajo la supervisión de un Profesor Titular durante su período de prueba.

INSTRUCTOR:

Aspirante a miembro de personal docente, que deberá haber completado todos los requisitos respectivos. Se incluyen en esta categoría los estudiantes de pregrado, con un promedio de calificaciones no inferior a muy bueno (80%) para optar al grado académico correspondiente.

Esta categoría se regirá por un escalafón y reglamento propio.

MATRICULADO:

Alumno que cumple con los requisitos establecidos por la UNAH y está inscrito en una carrera determinada.

MODALIDAD DE EDUCACIÓN PRESENCIAL:

Es la que se desarrolla en una interacción cotidiana y directa de docentes y estudiantes, conducente a la obtención de los objetivos educacionales planteados.

MODALIDAD DE EDUCACIÓN A DISTANCIA:

Es la que se desarrolla por medio del estudio autónomo, conducente a la obtención de los objetivos educacionales planteados, correspondiendo al docente el rol de orientador ó tutor y utilizando los recursos metodológicos específicos de la modalidad.

POSTGRADO:

Estudios que se realizan en un nivel superior a la licenciatura o grado equivalente.

PRESUPUESTO:

Estimación de ingresos y egresos (en lempiras) requeridos para el funcionamiento institucional en el logro de los objetivos y metas trazadas para un período dado.

PROFESOR A TIEMPO COMPLETO:

Docente que trabaja entre treinta y cinco (35) y treinta y ocho (38) horas semanalmente, de acuerdo a las necesidades de la unidad académica.

PROFESOR A MEDIO TIEMPO:

Profesor que trabaja, entre diecisiete y media (17.5) y diecinueve (19) horas semanalmente, de acuerdo a las necesidades de la unidad académica,

PROFESOR POR HORA:

Docente que trabaja, a fin de cubrir las necesidades de una asignatura, hasta un máximo de seis (6) horas por semana.

PROFESOR TIEMPO COMPLETO EQUIVALENTE:

Indicador que se utiliza para el análisis comparativo y resulta de la sumatoria de:

- ❖ Uno (1) Profesor Tiempo Completo = IPTCE
- ❖ Dos (2) Profesor Medio Tiempo = IPTCE
- ❖ Cuatro (4) Profesor por Hora = IPTCE

TÉCNICO:

Puesto que exige destreza y conocimiento a nivel especializado.

TÍTULO:

Identificación de una obra constituida por volúmenes, los cuales pueden constar de varios títulos

UNIDAD VALORATIVA (CRÉDITO):

Medida de intensidad con que se imparte una asignatura

VOLUMEN:

Conjunto de copias de títulos (Sistema Bibliotecario)

RELACIÓN ALUMNO / PTCE:

Alumnos matriculados sobre el total de profesores tiempo completo equivalente.

SERVICIO:

Puesto no diestro, y no requiere ninguna experiencia

SERVICIOS ADMINISTRATIVOS:

Puesto semi-diestro con una preparación académica mínima.

SUBVENCIÓN DEL GOBIERNO CENTRAL:

Transferencia del 6% de los ingresos corrientes (en lempiras) según Decreto 1027 del 15 de julio de 1980.

ÁREAS ACADÉMICAS

ÁREA AGROPECUARIA – FORESTAL

Esta área comprende las carreras de las ciencias agrícolas afines:

No.	CARRERA	NIVEL
1.	Ciencias Acuícolas	Técnico Universitario
2.	Procesamiento de Carnes	Técnico Universitario
3.	Procesamiento de Granos y Semillas	Técnico Universitario
4.	Procesamiento de Lácteos	Técnico Universitario
5.	Producción Agrícola	Técnico Universitario
6.	Producción Pecuaria	Técnico Universitario
7.	Tecnología de Alimentos	Técnico Universitario
8.	Administración de Empresas Agropecuarias	Licenciatura
9.	Economía Agrícola	Licenciatura
10.	Ecoturismo	Licenciatura
11.	Ingeniería Agroindustrial	Licenciatura
12.	Ingeniería Agronómica	Licenciatura
13.	Ingeniería en Ciencias Acuícolas y Recurso Marino Costero	Licenciatura
14.	Ingeniería Forestal	Licenciatura
15.	Forestería Comunitaria	Master

ÁREA BIOLÓGICA Y DE LA SALUD

Esta área comprende las carreras que tienen como base y como objetivo la salud física y mental del hombre:

No.	CARRERA	NIVEL
1.	Radiotecnología	Técnico Universitario
2.	Terapia Funcional	Técnico Universitario
3.	Biología	Licenciatura
4.	Enfermería	Licenciatura
5.	Medicina y Cirugía	Licenciatura
6.	Microbiología	Licenciatura
7.	Odontología	Licenciatura
8.	Química	Licenciatura
9.	Química y Farmacia	Licenciatura
10.	Actividad Física para la Salud	Master
11.	Epidemiología	Master
12.	Medicina del Trabajo	Master
13.	Salud Pública	Master

No.	CARRERA	NIVEL
14.	Cuidados Intensivos Pediátricos	Sub - Especialista
15.	Anatomía Patológica	Especialista
16.	Anestesiología	Especialista
17.	Atención Integral al Niño y Adolescente	Especialista
18.	Cirugía General	Especialista
19.	Cirugía Plástica y Reconstructiva	Especialista
20.	Dermatología	Especialista
21.	Enfermería Perioperatoria	Especialista
22.	Ginecología y Obstetricia	Especialista
23.	Medicina de Rehabilitación	Especialista
24.	Medicina Interna	Especialista
25.	Neurocirugía	Especialista
26.	Neurología	Especialista
27.	Oftalmología	Especialista
28.	Oncología Quirúrgica	Especialista
29.	Ortopedia y Traumatología	Especialista
30.	Otorrinolaringología	Especialista
31.	Pediatría	Especialista
32.	Psiquiatría	Especialista
33.	Rehabilitación Bucal en Prótesis	Especialista
34.	Salud Familiar	Especialista
35.	Salud Materno Perinatal	Especialista

ÁREA DE CIENCIAS SOCIALES

Esta área comprende las carreras en las cuales se cultiva el desarrollo social del hombre:

No.	CARRERA	NIVEL
1.	Desarrollo Municipal	Técnico Universitario
2.	Educación para la Gestión del Desarrollo Local	Técnico Universitario
3.	Educación para el Trabajo	Técnico Universitario
4.	Educación Social	Técnico Universitario
5.	Educación Básica para la Enseñanza del Español	Técnico Universitario
6.	Lenguaje de Señas	Técnico Universitario
7.	Ciencias Navales	Licenciatura
8.	Derecho	Licenciatura
9.	Educación Física	Licenciatura
10.	Filosofía	Licenciatura
11.	Historia	Licenciatura
12.	Lenguas Extranjeras	Licenciatura
13.	Letras	Licenciatura
14.	Música	Licenciatura
15.	Pedagogía	Licenciatura
16.	Periodismo	Licenciatura
17.	Psicología	Licenciatura

No.	CARRERA	N I V E L
18.	Sociología	Licenciatura
19.	Trabajo Social	Licenciatura
20.	Ciencias Políticas y Gestión Estatal	Master
21.	Comunicación y Tecnologías Educativas	Master
22.	Demografía Social	Master
23.	Derechos Humanos y Desarrollo	Master
24.	Derecho Mercantil	Master
25.	Docencia Superior	Master
26.	Educación en Ciencias	Master
27.	Educación Superior	Master
28.	Gestión Social y Urbana	Master
29.	Literatura Centroamericana	Master
30.	Trabajo Social con orientación en Gestión del Desarrollo	Master
31.	Derecho Penal y Procesal	Especialista
32.	Desarrollo Humano Local y Cooperación Internacional	Especialista
33.	Diseño, Gestión y Evaluación Curricular	Especialista
34.	Ciencias Sociales con énfasis en Gestión del Desarrollo	Doctorado

ÁREA ECÓNOMO - ADMINISTRATIVA

Esta área comprende las carreras que desarrollan las proporciones Económicas, Administrativas y de Información:

No.	CARRERA	N I V E L
1.	Alimentos y Bebidas	Técnico Universitario
2.	Microfinanzas	Técnico Universitario
3.	Administración Aduanera	Licenciatura
4.	Administración de Banca y Finanzas	Licenciatura
5.	Administración de Empresas	Licenciatura
6.	Administración Militar	Licenciatura
7.	Administración Pública	Licenciatura
8.	Comercio Internacional	Licenciatura
9.	Comercio Internacional con orientación en Agroindustria	Licenciatura
10.	Contaduría Pública y Finanzas	Licenciatura
11.	Economía	Licenciatura
12.	Informática Administrativa	Licenciatura
13.	Mercadotecnia	Licenciatura
14.	Administración de Empresas con orientación en Finanzas, Mercadotecnia ó Recursos Humanos	Master
15.	Administración de Empresas Internacionales	Master
16.	Formulación, Gestión y Evaluación de Proyectos	Master
17.	Gestión de Empresas Cooperativas	Master

No.	CARRERA	NIVEL
18.	Marketing con énfasis en Negocios Internacionales	Master
19.	Planeación y Desarrollo	Master
20.	Planificación y Desarrollo Turístico	Master
21.	Postgrado Centroamericano en Economía y Planificación del Desarrollo (POSCAE)	Master

ÁREA FÍSICO- MATEMÁTICA

Esta área comprende las carreras en las cuales se cultivan las ciencias exactas y sus respectivas aplicaciones:

No.	CARRERA	NIVEL
1.	Metalurgia	Técnico Universitario
2.	Arquitectura	Licenciatura
3.	Física	Licenciatura
4.	Ingeniería Civil	Licenciatura
5.	Ingeniería Eléctrica Industrial	Licenciatura
6.	Ingeniería en Sistemas	Licenciatura
7.	Ingeniería Industrial	Licenciatura
8.	Ingeniería Mecánica Industrial	Licenciatura
9.	Ingeniería Química Industrial	Licenciatura
10.	Matemática	Licenciatura
11.	Astronomía y Astrofísica	Master
12.	Física	Master
13.	Ingeniería de la Construcción y Gerencia de Proyectos	Master
14.	Ordenamiento y Gestión del Territorio	Master
15.	Gestión del Riesgo y Manejo de Desastres Naturales	Master
16.	Ingeniería Estructural	Especialista

DESCRIPCIÓN DE CAPÍTULOS

OFERTA

La Universidad Nacional Autónoma de Honduras, (UNAH), creada el 19 de septiembre de 1847, llega en el año 2008 a sus 161 años de servicio, ofreciendo **121** oportunidades de estudio, de los cuales **18** son a nivel Técnico Universitario en el estadio de Grado Asociado, **47** a nivel de Licenciatura, **1** Sub-especialidad, **25** Especialidades, **29** Maestrías y **1** Doctorado. En las áreas que mayor cantidad de carreras se ofrece es: Área de Ciencias Biológicas y de la Salud con **35** y **34** en el Área Ecónomo Administrativa.

MATRÍCULA

La matrícula total de la UNAH en el año 2008 fue de **67,666** estudiantes. La mayor demanda se observa en el Área Ecónomo Administrativa con **19,748**, que equivale al **29%** del total, en esta área la carrera con mayor cantidad de matriculados es Administración de Empresas, el segundo lugar está en el Área de Ciencias Biológicas y de la Salud con **17,237** que constituye el **25%**. Siendo la carrera de Medicina la que aporó mayor demanda.

La Universidad cuenta con dos modalidades de enseñanza: Presencial y a Distancia y el nivel de Postgrados que también son presenciales. La Modalidad Presencial con **61,171** alumnos, representa el **90%**, La modalidad a Distancia con **5,412**, equivale al **8%** y el nivel de Postgrados con **1,083**, que constituye el **2%**. Se imparte en ocho (8) Centros Regionales y la Sede Principal: Ciudad Universitaria (CU), Departamento de Francisco Morazán, UNAH VALLE DE SULA, en la Ciudad de San Pedro Sula, Departamento de Cortés, Centro Universitario Regional del Litoral Atlántico (CURLA), en la Ciudad de La Ceiba, Departamento de Atlántida, Centro Universitario Regional de Occidente (CUROC), en la Ciudad de Santa Rosa de Copán, Departamento de Copán, Centro Universitario Regional del Centro (CURC), en la Ciudad de Comayagua, Departamento de Comayagua, Centro Universitario Regional del Litoral Pacífico (CURLP), en la Ciudad de Choluteca, Departamento de Choluteca, Centro Universitario Regional de la Zona Nor-oriental (CURNO), en la Ciudad de Juticalpa, Departamento de Olancho, Centro Universitario Regional Valle del Aguán (CURVA), en la Ciudad de Olanchito, Departamento de Yoro y la UNAH TEC – Danlí, en la Ciudad de Danlí, Departamento de el Paraíso.

La Modalidad a Distancia, dirigida por el Sistema Universitario de Educación a Distancia, atendió en el presente año **5,412** alumnos, cuenta con ocho (8) Centros Asociados, ubicados en las Ciudades de: Choluteca, El Paraíso, El Progreso, La Entrada, Juticalpa, Siguatepeque, Tegucigalpa y Tocoa.

En el nivel de Postgrados, se atendieron **1,083** alumnos, en sus diferentes especialidades, sub-especialidades, maestrías y doctorados.

GRADUADOS

En el año 2008 se graduaron **4,751** nuevos profesionales, de ellos **4,046** corresponden a la Modalidad Presencial, que representa el **85%**, a la Modalidad a Distancia **517** que equivale al **11%** y al Nivel de Postgrado **188**, que constituye el **4%**.

De las áreas del conocimiento, las que aportaron mayor cantidad de graduados fueron: Ciencias Sociales con **1,673** que equivale al **35%** y Ecónomo – Administrativa con **1,582**, que constituye el **33%**.

De estos nuevos profesionales, el **63%** corresponde al sexo femenino y el **37%** al sexo masculino. La Carrera que aportó mayor número de graduados en la modalidad presencial fue Derecho, con **760**, que representa el **19%**.

RECURSOS HUMANOS

Los Recursos Humanos en la Institución se clasifican en: Docentes, Administrativos y de Servicio. En el año 2008 se contó con un total de **5,787**, empleados, de los cuales **3,202** son Docentes que equivale al **55.33%**, **1,712** Administrativos que constituye el **29.58%** y **873** de Servicio que representa el **15.09%**.

El **67%** de los docentes que laboran en la Institución, están en la categoría de Profesor Auxiliar. Se observa que del total de los docentes, el **70%**, su dedicación en la institución es a tiempo completo. El **63%** de los docentes corresponden al sexo masculino y el **37%** al sexo femenino, En cuanto al grado académico de los docentes, el **28%** han realizado estudios a nivel de postgrados.

Sólo el **2%** de los docentes son de nacionalidad extranjera, procedentes de Centro América, Norte América, América del Sur y Europa.

El Instituto de Profesionalización y Superación del Docente y el Centro de Capacitación y Desarrollo de la Universidad, unidades encargadas de capacitar al personal docente y administrativo. Desarrollaron en el presente año, **5** seminarios, **30** cursos dirigidos a personal docente y administrativo de la UNAH. También se otorgaron **12** becas para formación profesional y pedagógica.

FINANZAS

El presupuesto de ingresos y egresos para el año 2008 fue de L. **2,463,559,428.24**, de los cuales **94.69%** son fondos provenientes del Sector Público, **4.00%** del Sector Familiar y **1.15%** de diferentes rubros.

El incremento del presupuesto en el período 2004-2008 fue de **15.53%** promedio anual.

El presupuesto ejecutado (egresos) fue de L. **2,390,659,624.06**, lo que significó un incremento promedio en el período de **15.13%** anual.

En la distribución de los egresos, el mayor peso se destinó al pago de sueldos y salarios al personal, representando el **87.86%** y en segundo lugar a otros gastos con **8.79%**. La relación presupuesto por alumno fue de L. **35,330.29**.

BIBLIOTECA

El Sistema Bibliotecario presenta el desarrollo de las colecciones y los servicios que presta a todo usuario que así lo demanda, ya sea estudiante universitario, de educación media o primaria.

En el año 2008, se han desarrollado las colecciones, con la compra de **554** nuevos títulos y recibido en donación **660** ejemplares.

Los préstamos de ejemplares por parte de la Colección General, Reserva, Referencias, Publicaciones Periódicas y Colección Hondureña han sido de: **132,855**, **75,315**, **19,901**, **3,919**, **38,189**, respectivamente. También atendió a **60,236** usuarios por internet.

El Sistema Bibliotecario cuenta además de la Biblioteca Central, con la Biblioteca Médica ubicada en la Facultad de Medicina. En los Centros Universitarios Regionales se han creado pequeñas bibliotecas para atender a los usuarios locales.

PROGRAMAS

La Vice rectoría de Orientación y Asuntos Estudiantiles, a través de sus diferentes programas ofrece a los estudiantes varios servicios, como el otorgar préstamos educativos a corto y largo plazo y becas tanto internas como externas, a aquellos estudiantes de escasos recursos económicos. En el presente año, el número de préstamos educativos a largo plazo fue de **15**, el número de becas internas fue de **2,095** y externas **401**. El Programa de Salud les brinda atención médica de acuerdo a sus requerimientos. Este año atendió **34,675** alumnos en los programas preventivos y asistenciales.

La Dirección de Extensión Universitaria presentó: **81** programas de extensión, **21** a nivel interno de la universidad y **60** a nivel externo.

OFERTA EDUCATIVA

CUADRO No. 1.1
OFERTA EDUCATIVA POR AÑO DE CREACIÓN, GRADO ACADÉMICO, CENTRO Y DURACIÓN
SEGÚN CARRERA. UNAH 2008

No.	OFERTA	CREACIÓN	GRADO	CENTRO	DURACION AÑOS
PREGRADO					
1.	Derecho	1847	Licenciatura	CU, UNAH V.S.	5
2.	Medicina y Cirugía	1881	Licenciatura	CU	7
3.	Ingeniería Civil	1904	Licenciatura	CU, UNAH V.S.	5
4.	Química y Farmacia	1930	Licenciatura	CU	5
5.	Odontología	1949	Licenciatura	CU, UNAH V.S.	6
6.	Economía	1950	Licenciatura	CU, UNAH V.S.	5
7.	Pedagogía	1961	Licenciatura	CU, UNAH V.S., SUED	5
8.	Psicología	1961	Licenciatura	CU	4.5
9.	Administración Pública	1965	Licenciatura	CU	5
10.	Periodismo	1965	Licenciatura	CU, UNAH V.S.	4
11.	Administración de Empresas	1966	Licenciatura	CU, UNAH V.S., CURLA, CURLP	5
12.	Contaduría Pública y Finanzas	1966	Licenciatura	CU, UNAH V.S.	5
13.	Enfermería	1966	Licenciatura	CU, UNAH V.S., CURLA, SUED, UNAH TEC-DANLI	5.5
14.	Ingeniería Mecánica Industrial	1967	Licenciatura	CU, UNAH V.S.	5
15.	Ingeniería Química Industrial	1967	Licenciatura	CU	5
16.	Ingeniería Eléctrica Industrial	1967	Licenciatura	CU, UNAH V.S.	5
17.	Microbiología	1967	Licenciatura	CU	5
18.	Matemática	1967	Licenciatura	CU, UNAH V.S.	4
19.	Biología	1967	Licenciatura	CU	5.5
20.	Física	1967	Licenciatura	CU	4
21.	Ingeniería Agronómica	1967	Licenciatura	CURLA	5
22.	Ingeniería Forestal	1967	Licenciatura	CURLA,	5
23.	Trabajo Social	1973	Licenciatura	CU	5
24.	Historia	1976	Licenciatura	CU	5
25.	Letras	1977	Licenciatura	CU, UNAH V.S.	5
26.	Química	1977	Licenciatura	UNAH V.S.	5
27.	Filosofía	1978	Licenciatura	CU	5
28.	Administración Aduanera	1978	Licenciatura	CU	4.5
29.	Ingeniería Industrial	1981	Licenciatura	CU, UNAH V.S.	5
30.	Arquitectura	1981	Licenciatura	CU	5
31.	Economía Agrícola	1982	Licenciatura	CURLA	5
32.	Administración de Banca y Finanzas	1984	Licenciatura	CU	5
33.	Informática Administrativa	1985	Licenciatura	CU, UNAH TEC-DANLI	4.5
34.	Administración de Empresas Agropecuarias	1985	Licenciatura	SUED	4.5
35.	Lenguas Extranjeras	1987	Licenciatura	CU	5.5
36.	Educación Física	1987	Licenciatura	CU	5
37.	Música	1988	Licenciatura	CU	5
38.	Sociología	1989	Licenciatura	CU, UNAH V.S.	5
39.	Comercio Internacional	1993	Licenciatura	CU	5
40.	Administración Militar	1994	Licenciatura	AMHGFM	5
41.	Ingeniería Agroindustrial	1997	Licenciatura	CUROC, CURC, CURNO, CURLP, CURVA, UNAH TEC-DANLI	5
42.	Comercio Internacional con Orientación en Agroindustria	1997	Licenciatura	CUROC, CURC, CURNO, CURLP	5
43.	Producción Agrícola	1997	T.U. (1)	CUROC, CURC	2.5
44.	Tecnología de Alimentos	1997	T.U. (1)	CURC	2.5
45.	Producción Pecuaria	1997	T.U. (1)	CUROC, CURC, CURVA	2.5
46.	Procesamiento de Granos y Semillas	1997	T.U. (1)	CURNO	2.5
47.	Procesamiento de Carnes	1997	T.U. (1)	CURNO	2.5
48.	Procesamiento de Lácteos	1997	T.U. (1)	CURNO, CURVA	2.5
49.	Ciencias Acuáticas	1997	T.U. (1)	CURLP	2.5
50.	Terapia Funcional	1997	T.U. (1)	CU	3

CUADRO No. 1.1
OFERTA EDUCATIVA POR AÑO DE CREACIÓN, GRADO ACADÉMICO, CENTRO Y DURACIÓN
SEGÚN CARRERA. UNAH 2008

No.	OFERTA	CREACIÓN	GRADO	CENTRO	DURACION ANOS
51	Educación Básica para la Enseñanza del Español	1997	T.U. (1)	CU	2.5
52	Metalurgia	1997	T.U. (1)	CU	2.5
53	Radiotecnologías (Rayos X)	1999	T.U. (1)	CU	2.5
54	Educación Social	1999	T.U. (1)	SUED	2.5
55	Ecoturismo	1999	Licenciatura	CURLA	5
56	Desarrollo Municipal	2000	T.U. (1)	CU	2.5
57	Ingeniería en Sistemas	2002	Licenciatura	CU	5
58	Ciencias Navales	2002	Licenciatura	CURLA	5
59	Interprete de la Lengua de Señas	2002	T.U. (1)	CU	2.5
60	Educación para la Gestión y Desarrollo Local	2003	T.U. (1)	CUROC	2.5
61	Educación para el Trabajo	2003	T.U. (1)	SUED	2.5
62	Microfinanzas	2003	T.U. (1)	CU	2.5
63	Mercadotecnia	2004	Licenciatura	CU	5
64	Ingeniería en Ciencias Acuícolas y Recursos Marino Costero	2005	Licenciatura	CURLP	5
65	Alimentos y Bebidas	2005	T.U. (1)	CU	2.5
POSTGRADO					
1.	Ginecología y Obstetricia	1975	Especialista	CU	3
2.	Pediatría	1975	Especialista	CU	3
3.	Trabajo Social con orientación en Gestión del Desarrollo	1977	Master	CU	2
4.	Postgrado Centroamericano en Economía y Planificación del Desarrollo	1978	Master	CU	2
5.	Medicina Interna	1978	Especialista	CU	3
6.	Cirugía General	1978	Especialista	CU	3
7.	Ortopedia y Traumatología	1982	Especialista	CU	3
8.	Anatomía Patológica	1983	Especialista	CU	4
9.	Administración de Empresas	1983	Master	CU, UNAH V.S.,CURC	2
10.	Dermatología	1984	Especialista	CU	3
11.	Ingeniería de la Construcción y Gerencia de Proyectos	1986	Master	CU	2
12.	Oftalmología	1991	Especialista	CU	3
13.	Salud Pública	1991	Master	CU, UNAH V.S.	3
14.	Neurocirugía	1993	Especialista	CU	5
15.	Salud Materno Perinatal	1995	Especialista	CU, UNAH V.S., CURLA	1
16.	Atención Integral al Niño y Adolescente	1995	Especialista	CU	1
17.	Salud Familiar	1995	Especialista	CU	1
18.	Cirugía Plástica y Reconstructiva	1995	Especialista	CU	3
19.	Psiquiatría	1995	Especialista	CU	3
20.	Astronomía y Astrofísica	1996	Master	CU	2
21.	Ciencias sociales con énfasis en Gestión del Desarrollo	1996	Doctorado	CU	2
22.	Derecho Mercantil	1996	Master	CU, UNAH V.S.	2
23.	Anestesiología	1998	Especialista	CU	4
24.	Neurología	1998	Especialista	CU	4
25.	Docencia Superior	1999	Master	CU	2
26.	Administración de Empresas Internacionales	1999	Master	CU	2
27.	Literatura Centroamericana	1999	Master	CU	2
28.	Demografía Social	1999	Master	CU	2
29.	Derecho Penal y Procesal y Penal	2000	Especialista	CU	1
30.	Otorrinolaringología	2000	Especialista	CU	4
31.	Gestión de Empresas Cooperativas	2000	Master	CU	2

CUADRO No. 1.1
OFERTA EDUCATIVA POR AÑO DE CREACIÓN, GRADO ACADÉMICO, CENTRO Y DURACIÓN
SEGÚN CARRERA. UNAH 2008

No.	OFERTA	CREACIÓN	GRADO	CENTRO	DURACION ANOS
32	Comunicación y Tecnología Educativa	2000	Master	CU	2
33	Actividad Física para la Salud	2002	Master	CU	2
34	Ciencias Políticas y Gestión Estatal	2002	Master	CU	2
35	Forestería Comunitaria	2002	Master	CURLA	2
36	Formulación, Gestión y Evaluación de Proyectos	2002	Master	CU	2
37	Gestión del Riesgo y Manejo de Desastres	2003	Master	CU	2
38	Oncología Quirúrgica	2003	Especialista	CU	3
39	Educación Superior	2003	Master	UNAH V.S., CURLA, CUROC, CURC, CURLP, CURNO	2
40	Medicina del Trabajo	2003	Master	UNAH V.S.	2
41	Marketing con énfasis en Negocios Internacionales	2003	Master	CU	2
42	Educación en Ciencias	2003	Master	CU	2
43	Planeación y Desarrollo	2003	Master	CUROC	2
44	Diseño, Gestión y Evaluación Curricular	2003	Especialista	CU	1
45	Enfermería Perioperatoria	2003	Especialista	CU	1
46	Epidemiología	2003	Master	CU	2
47	Planificación y Desarrollo Turístico	2004	Master	CU	2
48	Derechos Humanos y Desarrollo	2005	Master	CU	2
49	Ordenamiento y Gestión del Territorio	2005	Master	CU	2
50	Medicina de Rehabilitación	2005	Especialista	CU	3
51	Cuidados Intensivos Pediátricos	2007	Sub-especial	CU	2
52	Rehabilitación Bucal en Prótesis	2007	Especialista	CU	2
53	Desarrollo Humano Local y Cooperación Internacional	2007	Especialista	CU	1
54	Ingeniería Estructural	2007	Especialista	CU	1
55	Física	2007	Master	CU	2
56	Gestión Social y Urbana	2007	Master	CU	2

(1) Técnico Universitario en el Estadio de Grado Asociado

Fuente: Dirección Académica de Formación Tecnológica, Dirección de Docencia, Dirección del Sistema de Estudios de Postgrado y Área de Estadísticas y Sistemas de Información Institucional SEDI

CUADRO No.1.2
RESUMEN OFERTA EDUCATIVA, POR CENTRO Y MODALIDAD
SEGÚN GRADO ACADÉMICO
UNAH 2008

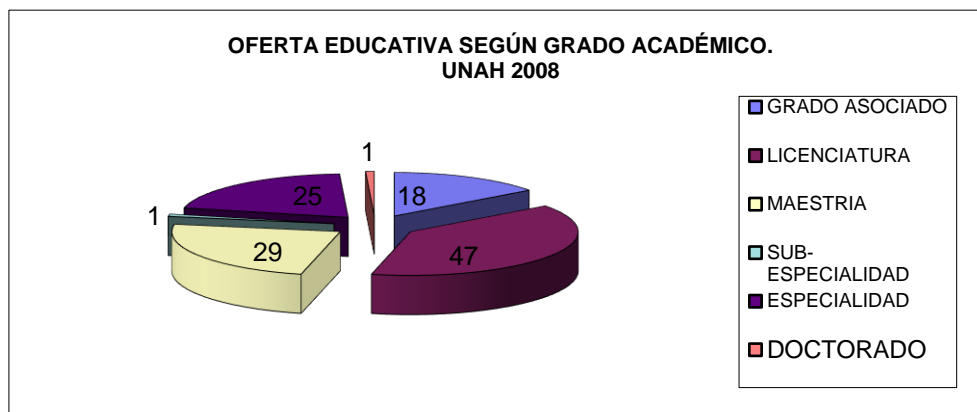
GRADO ACADÉMICO	TOTAL (1)	CU	UNAH V.S.	CURLA	CUROC	CURC	CURLP	CURNO	CURVA	UNAH TEC-DANLI	SUED	CONVENIOS (2)
TOTAL	121	97	22	10	7	7	6	6	3	3	5	17
GRADO ASOCIADO	18	8			3	3	1	3	2		2	4
LICENCIATURA	47	37	16	7	2	2	4	2	1	3	3	2
MAESTRIA	29	25	5	2	2	2	1	1				11
SUB-ESPECIALIDAD	1	1										
ESPECIALIDAD	25	25	1	1								
DOCTORADO	1	1										

(1) No es sumatoria sino carreras diferentes, algunas se repiten por centros

(2) Convenios con diferentes Instituciones

Fuente: Dirección de Docencia y Área de Estadísticas y Sistemas de Información Institucional SEDI

GRÁFICO No. 1



CUADRO No. 1.3
 OFERTA EDUCATIVA, POR ÁREA DEL CONOCIMIENTO
 SEGÚN GRADO ACADÉMICO
 UNAH 2008

AREA	TOTAL	TECNICO UNIVERSITARIO	LICENCIATURA	MAESTRIA	SUB-ESPECIALIDAD	ESPECIALIDAD	DOCTORADO
TOTAL	121	18	47	29	1	25	1
AGROPECUARIA FORESTAL	15	7	7	1			
BIOLOGICA Y DE LA SALUD	35	2	7	4	1	21	
CIENCIAS SOCIALES	34	6	13	11		3	1
ECÓNOMO-ADMINISTRATIVA	21	2	11	8			
FISICO MATEMATICA	16	1	9	5		1	

Fuente: Dirección Académica de Formación Tecnológica, Dirección de Docencia, Dirección del Sistema de Estudios del Postgrado y Área de Estadísticas y Sistemas de Información Institucional SEDI

CUADRO No. 1.4
OFERTA EDUCATIVA POR CARRERA, GRADO ACADÉMICO, MODALIDAD Y UBICACIÓN GEOGRÁFICA. UNAH 2008

No.	Carrera	Grado Académico	Modalidad	Ubicación Geográfica
1	Derecho	Licenciatura	Presencial	Cu y Curn
2	Medicina y Cirugía	Licenciatura	Presencial	Cu
3	Ingeniería Civil	Licenciatura	Presencial	Cu y Curn
4	Química y Farmacia	Licenciatura	Presencial	Cu
5	Odontología	Licenciatura	Presencial	Cu y Curn
6	Economía	Licenciatura	Presencial	Cu y Curn
7	Pedagogía	Licenciatura	Presencial y a Distancia	Cu, Curn y Sued
8	Psicología	Licenciatura	Presencial	Cu
9	Administración Pública	Licenciatura	Presencial	Cu
10	Periodismo	Licenciatura	Presencial	Cu y Curn
11	Administración de Empresas	Licenciatura	Presencial	Cu, Curn, Curla y Curlp
12	Contaduría Pública y Finanzas	Licenciatura	Presencial	Cu y Curn
13	Enfermería	Licenciatura	Presencial y a Distancia	Cu, Curn, Curla y Sued
14	Ingeniería Mecánica Industrial	Licenciatura	Presencial	Cu y Curn
15	Ingeniería Química Industrial	Licenciatura	Presencial	Cu
16	Ingeniería Eléctrica Industrial	Licenciatura	Presencial	Cu y Curn
17	Microbiología	Licenciatura	Presencial	Cu
18	Matemática	Licenciatura	Presencial	Cu y Curn
19	Biología	Licenciatura	Presencial	Cu
20	Física	Licenciatura	Presencial	Cu
21	Ingeniería Agronómica	Licenciatura	Presencial	Curla
22	Ingeniería Forestal	Licenciatura	Presencial	Curla
23	Trabajo Social	Licenciatura	Presencial	Cu
24	Historia	Licenciatura	Presencial	Cu
25	Letras	Licenciatura	Presencial	Cu y Curn
26	Química	Licenciatura	Presencial	Curn
27	Filosofía	Licenciatura	Presencial	Cu
28	Administración Aduanera	Licenciatura	Presencial	Cu
29	Ingeniería Industrial	Licenciatura	Presencial	Cu y Curn
30	Arquitectura	Licenciatura	Presencial	Cu
31	Economía Agrícola	Licenciatura	Presencial	Curla
32	Administración de Banca y Finanzas	Licenciatura	Presencial	Cu
33	Informática Administrativa	Licenciatura	Presencial	Cu

CUADRO No. 1.4
OFERTA EDUCATIVA POR CARRERA, GRADO ACADÉMICO, MODALIDAD Y UBICACIÓN GEOGRÁFICA. UNAH 2008

No.	Carrera	Nivel	Modalidad	Ubicación Geográfica
34	Administración de Empresas Agropecuarias	Licenciatura	A Distancia	Sued
35	Lenguas Extranjeras	Licenciatura	Presencial	Cu
36	Educación Física	Licenciatura	Presencial	Cu
37	Música	Licenciatura	Presencial	Cu
38	Sociología	Licenciatura	Presencial	Cu y Curn
39	Comercio Internacional	Licenciatura	Presencial	Cu
40	Administración Militar	Licenciatura	Presencial	Cu
41	Ingeniería Agroindustrial	Licenciatura	Presencial	Curoc, Curc, Curlp, Curno y Curva
42	Comercio Internacional con Orientación en Agroindustria	Licenciatura	Presencial	Curoc, Curc, Curlp y Curno
43	Producción Agrícola	Técnico Universitario	Presencial	Curoc y Curc
44	Tecnología de Alimentos	Técnico Universitario	Presencial	Curc
45	Producción Pecuaria	Técnico Universitario	Presencial	Curoc, Curc y Curva
46	Procesamiento de Granos y Semillas	Técnico Universitario	Presencial	Curno
47	Procesamiento de Carnes	Técnico Universitario	Presencial	Curno
48	Procesamiento de Lácteos	Técnico Universitario	Presencial	Curno y Curva
49	Ciencias Acuícolas	Técnico Universitario	Presencial	Curlp
50	Terapia Funcional	Técnico Universitario	Presencial	Cu
51	Educ. Básica para la Enseñanza del Español	Técnico Universitario	Presencial	Cu
52	Metalurgia	Técnico Universitario	Presencial	Cu
53	Radiotecnologías (Rayos X)	Técnico Universitario	Presencial	Cu
54	Educación Social	Técnico Universitario	A Distancia	Sued
55	Ecoturismo	Licenciatura	Presencial	Curla
56	Desarrollo Municipal	Técnico Universitario	Presencial	Cu
57	Ingeniería en Sistemas	Licenciatura	Presencial	Cu
58	Ciencias Navales	Licenciatura	Presencial	Curla
59	Interprete de la Lengua de Señas	Técnico Universitario	Presencial	Cu
60	Educación para la Gestión y Desarrollo Local	Técnico Universitario	Presencial	Curoc
61	Educación para el Trabajo	Técnico Universitario	A Distancia	Sued
62	Microfinanzas	Técnico Universitario	A Distancia	Cu
63	Mercadotecnia	Licenciatura	Presencial	Cu
64	Ing. en Ciencias Acuícolas y Recursos Marino Costero	Licenciatura	Presencial	Curlp
65	Alimentos y Bebidas	Técnico Universitario	Presencial	Cu

CUADRO No. 1.4
OFERTA EDUCATIVA POR CARRERA, GRADO ACADÉMICO, MODALIDAD Y UBICACIÓN GEOGRÁFICA. UNAH 2008

No.	Carrera	Nivel	Modalidad	Ubicación Geográfica
66	Ginecología y Obstetricia	Especialista	Presencial	Cu
67	Pediatría	Especialista	Presencial	Cu
68	Trabajo Social con énfasis en Gestión del Desarrollo	Master	Presencial	Cu
69	Postgrado C. A en Economía y Planificación del Desarrollo	Master	Presencial	Cu
70	Medicina Interna	Especialista	Presencial	Cu
71	Cirugía General	Especialista	Presencial	Cu
72	Ortopedia y Traumatología	Especialista	Presencial	Cu
73	Anatomía Patológica	Especialista	Presencial	Cu
74	Administración de Empresas con Orientación en Finanzas, Mercadotecnia ó Recursos Humanos	Master	Presencial	Cu, Curn y Curc
75	Dermatología	Especialista	Presencial	Cu
76	Ing. de la Construc. y Gerencia de Proyectos	Master	Presencial	Cu
77	Oftalmología	Especialista	Presencial	Cu
78	Salud Pública	Master	Presencial	Cu y Curn
79	Neurocirugía	Especialista	Presencial	Cu
80	Salud Materno Perinatal	Especialista	Presencial	Cu, Curn y Curc
81	Atención Integral al Niño y Adolescente	Especialista	Presencial	Cu
82	Salud Familiar	Especialista	Presencial	Cu
83	Cirugía Plástica y Reconstructiva	Especialista	Presencial	Cu
84	Psiquiatría	Especialista	Presencial	Cu
85	Astronomía y Astrofísica	Master	Presencial	Cu
86	Ciencias sociales con énfasis en Gestión del Desarrollo	Doctorado	Presencial	Cu
87	Derecho Mercantil	Master	Presencial	Cu y Curn
88	Anestesiología, Reanimación y Dolor	Especialista	Presencial	Cu
89	Neurología	Especialista	Presencial	Cu
90	Docencia Superior	Master	Presencial	Cu
91	Administración de Empresas Internacionales	Master	Presencial	Cu
92	Literatura Centroamericana	Master	Presencial	Cu
93	Demografía Social	Master	Presencial	Cu
94	Derecho Penal y Procesal y Penal	Especialista	Presencial	Cu
95	Otorrinolaringología	Especialista	Presencial	Cu

CUADRO No. 1.4
OFERTA EDUCATIVA POR CARRERA, GRADO ACADÉMICO, MODALIDAD Y UBICACIÓN GEOGRÁFICA. UNAH 2008

No.	Carrera	Nivel	Modalidad	Ubicación Geográfica
96	Gestión de Empresas Cooperativas	Master	Presencial	Cu
97	Comunicación y Tecnología Educativa	Master	Presencial	Cu
98	Actividad Física para la Salud	Master	Presencial	Cu
99	Ciencia Política y Gestión Estatal	Master	Presencial	Cu
100	Forestería Comunitaria	Master	Presencial	Curla
101	Formulación, Gestión y Evaluación de Proyectos	Master	Presencial	Cu
102	Gestión del Riesgo y Manejo de Desastres	Master	Presencial	Cu
103	Oncología Quirúrgica	Especialista	Presencial	Cu
104	Educación Superior	Master	Presencial	Curn, Curla, Curoc, Curc, Curlp y Curno
105	Medicina del Trabajo	Master	Presencial	Curn
106	Dirección de Negocios Internacionales	Master	Presencial	Cu
107	Educación en Ciencia	Master	Presencial	Cu
108	Planificación y Desarrollo	Master	Presencial	Curoc
109	Diseño, Gestión y Evaluación Curricular	Especialista	Presencial	Cu
110	Enfermería Perioperatoria	Especialista	Presencial	Cu
111	Epidemiología	Master	Presencial	Cu
112	Planificación y Desarrollo Turístico	Master	Presencial	Cu
113	Derechos Humanos y Desarrollo	Master	Presencial	Cu
114	Ordenamiento y Gestión Territorial	Master	Presencial	Cu
115	Medicina de Rehabilitación	Especialista	Presencial	Cu
116	Cuidados Intensivos Pediátricos	Sub-especialista	Presencial	Cu
117	Rehabilitación Bucal y Prótesis	Especialista	Presencial	Cu
118	Desarrollo Humano Local y Cooperación Internacional	Especialista	Presencial	Cu
119	Ingeniería Estructural	Especialista	Presencial	Cu
120	Física	Master	Presencial	Cu
121	Gestión Social y Urbana	Master	Presencial	Cu

Fuente: Dirección Académica de Formación Tecnológica, Dirección de Docencia, Dirección del Sistema de Estudios de Postgrado y Área de Estadísticas y Sistemas de Información Institucional SEDI.

CUADRO No. 1.5
OFERTA EDUCATIVA POR SECTOR, CARRERA, GRADO ACADÉMICO Y DURACIÓN. UNAH 2008

SECTOR /CARRERA	GRADO ACADÉMICO	DURACION
FORMACIÓN DE PERSONAL DOCENTE Y CIENCIAS DE LA EDUCACIÓN		
Educación Básica para la Enseñanza del Español	Técnico Universitario	2.5
Pedagogía y Ciencias de la Educación	Licenciatura	5
Docencia Superior	Master	2
Educación en Ciencias	Master	2
Educación Superior	Master	2
Comunicación en Tecnologías Educativas	Master	2
Diseño, Gestión y Evaluación Curricular	Especialista	1
ARTES		
Música	Licenciatura	5
HUMANIDADES		
Lenguaje de Señas	Técnico Universitario	2.5
Filosofía	Licenciatura	5
Historia	Licenciatura	5
Lenguas Extranjeras	Licenciatura	4
Letras	Licenciatura	5
Literatura Centroamericana	Master	4
CIENCIAS SOCIALES Y DEL COMPORTAMIENTO		
Educación Social	Técnico Universitario	2.5
Educación para la Gestión y Desarrollo Local	Técnico Universitario	2.5
Educación para el Trabajo	Técnico Universitario	2.5
Economía	Licenciatura	5
Sociología	Licenciatura	5
Psicología	Licenciatura	4.5
Ciencias Políticas y Gestión Estatal	Master	2
Desarrollo Humano Local y Cooperación Internacional	Especialista	1
Derechos Humanos y Desarrollo	Master	2
Demografía Social	Master	2
Forestería Comunitaria	Master	2
Gestión Social y Urbana	Master	2
Planeación y Desarrollo	Master	2
Planificación y Desarrollo Turístico	Master	2
Postgrado Centroamericano en Economía y Planificación del Desarrollo	Master	2
Ciencias sociales con énfasis en Gestión del Desarrollo	Doctorado	2
PERIODISMO E INFORMACIÓN		
Periodismo	Licenciatura	4
ENSEÑANZA COMERCIAL Y ADMINISTRACIÓN		
Microfinanzas	Técnico Universitario	2.5
Administración Aduanera	Licenciatura	4.5
Administración de Banca y Finanzas	Licenciatura	5
Administración de Empresas	Licenciatura	5
Administración de Empresas Agropecuarias	Licenciatura	4.5
Administración Militar	Licenciatura	5
Administración Pública	Licenciatura	5
Comercio Internacional	Licenciatura	5

CUADRO No. 1.5
OFERTA EDUCATIVA POR SECTOR, CARRERA, GRADO ACADÉMICO Y DURACIÓN. UNAH 2008

SECTOR /CARRERA	GRADO ACADÉMICO	DURACION
Comercio Internacional con Orientación en Agroindustria	Licenciatura	5
Contaduría Pública y Finanzas	Licenciatura	5
Mercadotecnia	Licenciatura	5
Gestión de Empresas Cooperativas	Master	2
Administración de Empresas con Orientación en Finanzas, Mercadotecnia ó Recursos Humanos	Master	2
Administración de Empresas Internacionales	Master	2
Marketing con énfasis en Negocios Internacionales	Master	2
Formulación Gestión y Evaluación de Proyectos	Master	2
DERECHO		
Derecho	Licenciatura	5
Derecho Penal y Procesal Penal	Especialista	1
Derecho Mercantil	Master	2
CIENCIAS DE LA VIDA		
Biología	Licenciatura	5.5
Microbiología	Licenciatura	5
CIENCIAS FÍSICAS		
Física	Licenciatura	4
Física	Master	2
Química	Licenciatura	5
Astronomía y Astrofísica	Master	2
Ordenamiento y Gestión del Territorio	Master	2
MATEMÁTICA Y ESTADÍSTICA		
Matemática	Licenciatura	4
INFORMÁTICA		
Informática Administrativa	Licenciatura	4.5
Ingeniería en Sistemas	Licenciatura	5
INGENIERÍA Y PROFESIONES AFINES		
Ingeniería Eléctrica Industrial	Licenciatura	5
Ingeniería Mecánica Industrial	Licenciatura	5
Ingeniería Química Industrial	Licenciatura	5
INDUSTRIA Y PRODUCCIÓN		
Alimentos y Bebidas	Técnico Universitario	2.5
Metalurgia	Técnico Universitario	2.5
Procesamiento de Carnes	Técnico Universitario	2.5
Procesamiento de Lácteos	Técnico Universitario	2.5
Procesamiento de Granos y Semillas	Técnico Universitario	2.5
Producción Agrícola	Técnico Universitario	2.5
Producción Pecuaria	Técnico Universitario	2.5
Tecnología de Alimentos	Técnico Universitario	2.5
Ingeniería Agroindustrial	Licenciatura	5
Ingeniería Industrial	Licenciatura	5

CUADRO No. 1.5
OFERTA EDUCATIVA POR SECTOR, CARRERA, GRADO ACADÉMICO Y DURACIÓN. UNAH 2008

SECTOR /CARRERA	GRADO ACADÉMICO	DURACION
ARQUITECTURA Y CONSTRUCCIÓN		
Arquitectura	Licenciatura	5
Desarrollo Municipal	Técnico Universitario	2.5
Ingeniería Civil	Licenciatura	5
Ingeniería de la Construcción y Gerencia de Proyectos	Master	2
Ingeniería Estructural	Especialista	1
AGRICULTURA, SILVICULTURA Y PESCA		
Ciencias Acuícolas	Técnico Universitario	2.5
Economía Agrícola	Licenciatura	5
Ingeniería Agronómica	Licenciatura	5
Ingeniería en Ciencias Acuícolas y Recursos Marino Costero	Licenciatura	5
Ingeniería Forestal	Licenciatura	5
MEDICINA		
Radiotecnología	Técnico Universitario	2.5
Terapia Funcional	Técnico Universitario	3
Enfermería	Licenciatura	5.5
Medicina y Cirugía	Licenciatura	7
Química y Farmacia	Licenciatura	5
Odontología	Licenciatura	6
Enfermería Perioperatoria	Especialista	1
Epidemiología	Master	2
Anatomía Patológica	Especialista	3
Anestesiología	Especialista	4
Atención Integral al Niño y Adolescente	Especialista	1
Cirugía General	Especialista	3
Cirugía Plástica y Reconstructiva	Especialista	3
Cuidados Intensivos Pediátricos	Sub-especialista	2
Dermatología	Especialista	3
Ginecología y Obstetricia	Especialista	3
Medicina de Rehabilitación	Especialista	3
Medicina del Trabajo	Master	2
Medicina Interna	Especialista	3
Neurocirugía	Especialista	4
Neurología	Especialista	4
Oftalmología	Especialista	3
Oncología Quirúrgica	Especialista	4
Ortopedia y Traumatología	Especialista	3
Otorrinolaringología	Especialista	4
Pediatría	Especialista	3
Psiquiatría	Especialista	3
Rehabilitación Bucal en Prótesis	Especialista	2
Salud Familiar	Especialista	1
Salud Materno Perinatal	Especialista	1
Salud Pública	Master	3
SERVICIOS SOCIALES		
Trabajo Social	Licenciatura	5
Trabajo Social con énfasis en Gestión del Desarrollo	Master	2
SERVICIOS PERSONALES		
Ecoturismo	Licenciatura	5

CUADRO No. 1.5
OFERTA EDUCATIVA POR SECTOR, CARRERA, GRADO ACADÉMICO Y DURACIÓN. UNAH 2008

SECTOR /CARRERA	GRADO ACADÉMICO	DURACION
PROTECCIÓN DEL MEDIO AMBIENTE		
Gestión del Riesgo y Manejo de Desastres	Master	2
SERVICIOS DE SEGURIDAD		
Ciencias Navales	Licenciatura	5
OTROS PROGRAMAS		
Educación Física	Licenciatura	5
Actividad Física para la Salud	Master	2

Fuente: Dirección Académica de Formación Tecnológica, Dirección de Docencia, Dirección del Sistema de Estudios de Postgrado y Área de Estadísticas y Sistemas de Información Institucional SEDI.

CUADRO No. 1.6
 CONVENIOS PARA LA FORMACIÓN ACADÉMICA, ENTRE LA UNIVERSIDAD E INSTITUCIONES NACIONALES E INTERNACIONALES
UNAH 2008

No.	CARRERA	INSTITUCIÓN	GRADO ACADEMICO	CENTRO
1	Educación para la Gestión y Desarrollo Local	Asociación de Organismos no Gubernamentales (ASONOG)	Técnico Universitario	CUROC
2	Educación para el Trabajo	Centro Nacional de Educación para el Trabajo (CENET)	Técnico Universitario	SUED
3	Educación Social	Centro de Formación, Capacitación y Gestión Social (CENFODES)	Técnico Universitario	SUED
4	Alimentos y Bebidas	Fundación Hotel Escuela Madrid y Escuela Regional de Hotelería y Turismo Francesa "Paul Augier"	Técnico Universitario	CU
5	Administración Militar	Academia Militar de Honduras General Francisco Morazán (AMHGFM)	Licenciatura	AMHGFM
6	Ciencias Navales	Academia Militar de Aviación (AMA)	Licenciatura	CURLA
7	Administración de Empresas Internacionales	Universidad de Hidalgo México	Maestría	CU
8	Comunicación y Tecnología Educativa	Instituto Latinoamericano de la Comunicación Educativa (ILCE)	Maestría	CU
9	Marketing con énfasis en Negocios Internacionales	Universidad de Costa Rica	Maestría	CU
10	Docencia Superior	Universidad de Panamá	Maestría	CU
11	Educación en Ciencias	Benemerita Universidad de Puebla México	Maestría	CU
12	Educación Superior	Universidad de Holguín CUBA	Maestría	UNAH V. S., CURLA, CUROC, CURC, CURLP Y CURNO
13	Epidemiología	Unión Europea y Secretaría de Salud	Maestría	CU
14	Forestería Comunitaria	Escuela Nacional de Ciencias Forestales (ESNACIFOR)	Maestría	CURLA
15	Ing. de la Construcción y Gerencia de Proyectos	Universidad Juárez México	Maestría	CU
16	Planeación y Desarrollo	Asociación de Organismos no Gubernamentales (ASONOG)	Maestría	CUROC
17	Planificación y Desarrollo Turístico	Secretaría de Turismo / Instituto Politécnico Nacional, México	Maestría	CU
18	Auditoría (1)	Tribunal Superior de Cuentas	Técnico Universitario	CU

(1) Convenio Cerrado

Fuente: Dirección Académica de Formación Tecnológica, Dirección del Sistema de Estudios de Postgrado y Área de Estadísticas y Sistemas de Información Institucional SEDI

MATRICULA

CUADRO No. 2.1
MATRÍCULA POR MODALIDAD Y NIVEL SEGÚN ÁREA Y CARRERA. UNAH 2008

UNIDAD / CARRERA	TOTAL	PRESENCIAL	A DISTANCIA	NIVEL POSTGRADO
TOTAL UNAH	67,666	61,171	5,412	1,083
AGROPECUARIA - FORESTAL	3,946	2,723	1,223	
Administración de Empresas Agropecuarias	1,223		1,223	
Ciencias Acuícolas	4	4		
Economía Agrícola	189	189		
Ecoturismo	183	183		
Ingeniería Agroindustrial	1,689	1,689		
Ingeniería Agronómica	293	293		
Ingeniería en Ciencias Acuícolas y Recursos Marino Costero	121	121		
Ingeniería Forestal	55	55		
Procesamiento de Carnes	2	2		
Procesamiento de Lácteos	13	13		
Producción Agrícola	62	62		
Producción Pecuaria	9	9		
Tecnología de Alimentos	103	103		
BIOLÓGICA Y DE LA SALUD	17,221	16,809	4	408
Anatomía Patológica	7			7
Anestesiología	21			21
Atención Integral al Niño y Adolescente	23			23
Biología	375	375		
Cirugía General	24			24
Cirugía Plástica y Reconstructiva	3			3
Cuidados Intensivos Pediátricos	5			5
Dermatología	5			5
Enfermería	2,133	2,129	4	
Enfermería Perioperatoria	21			21
Gineco-Obstetricia	46			46
Medicina de Rehabilitación	10			10
Medicina y Cirugía	7,925	7,925		
Medicina Interna	20			20
Microbiología	600	600		
Neurocirugía	7			7
Neurología	6			6
Odontología	2,693	2,693		
Oftalmología	1			1
Oncología Quirúrgica	8			8
Ortopedia y Traumatología	18			18
Otorrinolaringología	9			9
Pediatría	49			49
Psiquiatría	9			9
Salud Pública	116			116
Química	175	175		
Química y Farmacia	2,644	2,644		
Terapia Funcional	61	61		
Radiotecnologías	207	207		

CUADRO No. 2.1
MATRÍCULA POR MODALIDAD Y NIVEL SEGÚN ÁREA Y CARRERA. UNAH 2008

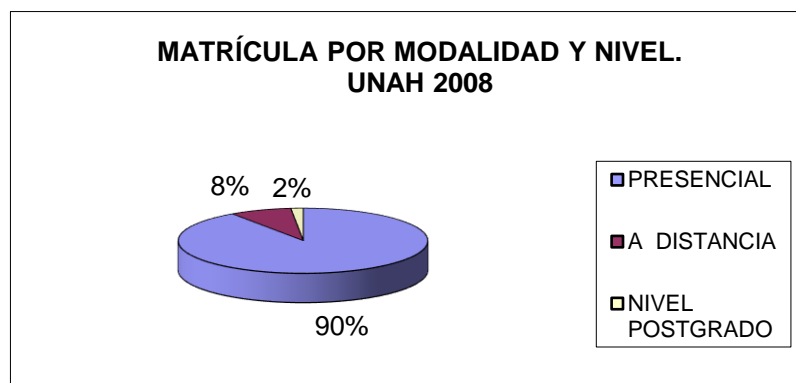
UNIDAD / CARRERA	TOTAL	PRESENCIAL	A DISTANCIA	NIVEL POSTGRADO
CIENCIAS SOCIALES	16,600	11,949	4,185	466
Arte	4	4		
Ciencia Política y Gestión Estatal	17			17
Derecho	3,761	3,761		
Derecho Mercantil	30			30
Derechos Humanos y Desarrollo	28			28
Derecho Penal y Procesal Penal	17			17
Desarrollo Municipal	134	134		
Diseño, Gestión y Evaluación Curricular	240			240
Docencia Superior	43			43
Educación Física	174	174		
Educación para el Trabajo	122		122	
Educación para la Gestión y Desarrollo Local	1	1		
Educación Social	147		147	
Educación Superior	25			25
Educación Básica para la Enseñanza del Español	13	13		
Filosofía	32	32		
Forestería Comunitaria	15			15
Gestión Social y Urbana	15			15
Historia	82	82		
Lenguaje de Señas	1	1		
Lenguas Extranjeras	1,010	1,010		
Letras	187	187		
Música	50	50		
Pedagogía	5,859	1,943	3,916	
Periodismo	1,775	1,775		
Planeación y Desarrollo	21			21
Psicología	1,965	1,965		
Sociología	132	132		
Trabajo Social	685	685		
Trabajo Social con énfasis en Gestión del Desarrollo	15			15

CUADRO No. 2.1
MATRÍCULA POR MODALIDAD Y NIVEL SEGÚN ÁREA Y CARRERA. UNAH 2008

UNIDAD / CARRERA	TOTAL	PRESENCIAL	A DISTANCIA	NIVEL POSTGRADO
ECÓNOMO - ADMINISTRATIVA	19,912	19,776		136
Administración Aduanera	401	401		
Administración de Banca y Finanzas	894	894		
Administración de Empresas	7,193	7,193		
Administración de Empresas con orientación en Finanzas, Mercadotecnia ó Recursos Humanos	73			73
Administración Pública	164	164		
Alimentos y Bebidas	31	31		
Comercio Internacional	1,270	1,270		
Comercio Internacional con Orientación en Agroindustria	1,079	1,079		
Contaduría Pública y Finanzas	4,352	4,352		
Economía	598	598		
Economía y Planificación del Desarrollo	13			13
Formulación, Gestión y Evaluación de Proyectos	22			22
Informática Administrativa	2,695	2,695		
Marketing con énfasis en Negocios Internacionales	28			28
Mercadotecnia	971	971		
Microfinanzas	128	128		
FÍSICO - MATEMÁTICA	9,987	9,914		73
Arquitectura	896	896		
Astronomía y Astrofísica	6			6
Física	69	53		16
Gestión del Riesgo y Manejo de Desastres	16			16
Ingeniería Civil	2,682	2,682		
Ingeniería Eléctrica Industrial	1,460	1,460		
Ingeniería en Sistemas	903	903		
Ingeniería Industrial	2,450	2,450		
Ingeniería Mecánica Industrial	749	749		
Ingeniería Química Industrial	420	420		
Matemática	301	301		
Ordenamiento y Gestión del Territorio	35			35

Fuente: Dirección del Sistema Estudiantil de Ingresos, Permanencia y Promoción, Dirección del Sistema de Estudios de Postgrado y Área de Estadísticas y Sistemas de Información Institucional SEDI

GRÁFICO No. 2



CUADRO No. 2.2
MATRÍCULA POR MODALIDAD Y NIVEL SEGÚN UNIDAD Y CARRERA. UNAH 2008

UNIDAD / CARRERA	TOTAL	PRESENCIAL	A DISTANCIA	NIVEL POSTGRADO
TOTAL UNAH	67,666	61,171	5,412	1,083
SUB-TOTAL FACULTAD DE HUMANIDADES Y ARTES	8,226	4,310	3,916	
Arquitectura	896	896		
Arte	4	4		
Educación Básica para la Enseñanza del Español	13	13		
Educación Física	174	174		
Filosofía	32	32		
Lenguaje de Señas	1	1		
Lenguas Extranjeras	1,010	1,010		
Letras	187	187		
Música	50	50		
Pedagogía	5,859	1,943	3,916	
SUB-TOTAL FACULTAD DE CIENCIAS SOCIALES	5,043	4,774	269	
Desarrollo Municipal	134	134		
Educación para el Trabajo	122		122	
Educación para la Gestión y Desarrollo Local	1	1		
Educación Social	147		147	
Historia	82	82		
Periodismo	1,775	1,775		
Psicología	1,965	1,965		
Sociología	132	132		
Trabajo Social	685	685		
SUB-TOTAL FACULTAD DE CIENCIAS	1,329	1,329		
Biología	375	375		
Física	53	53		
Matemática	301	301		
Microbiología	600	600		
SUB-TOTAL C. AGRONÓMICA	3,946	2,723	1,223	
Administración de Empresas Agropecuarias	1,223		1,223	
Ciencias Acuícolas	4	4		
Economía Agrícola	189	189		
Ecoturismo	183	183		
Ingeniería Agroindustrial	1,689	1,689		
Ingeniería Agronómica	293	293		
Ingeniería en Ciencias Acuícolas y Recursos Marino Costeros	121	121		
Ingeniería Forestal	55	55		
Procesamiento de Carnes	2	2		
Procesamiento de Lácteos	13	13		
Producción Agrícola	62	62		
Producción Pecuaria	9	9		
Tecnología de Alimentos	103	103		

CUADRO No. 2.2
MATRÍCULA POR MODALIDAD Y NIVEL SEGÚN UNIDAD Y CARRERA. UNAH 2008

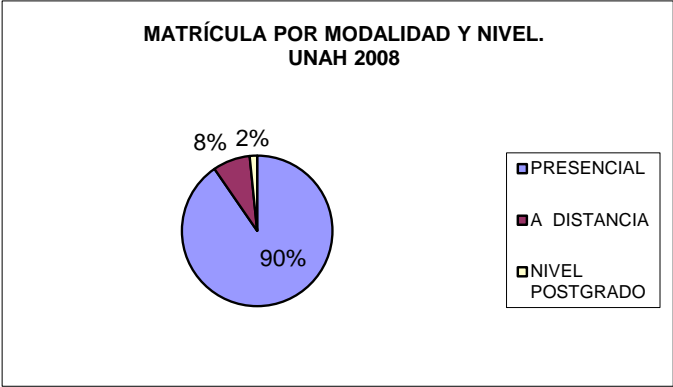
UNIDAD / CARRERA	TOTAL	PRESENCIAL	A DISTANCIA	NIVEL POSTGRADO
SUB-TOTAL C. ECONOMICAS	19,776	19,776		
Administración Aduanera	401	401		
Administración de Banca y Finanzas	894	894		
Administración de Empresas	7,193	7,193		
Administración Pública	164	164		
Alimentos y Bebidas	31	31		
Comercio Internacional	1,270	1,270		
Comercio Internacional con Orientación en Agroindustria	1,079	1,079		
Contaduría Pública y Finanzas	4,352	4,352		
Economía	598	598		
Informática Administrativa	2,695	2,695		
Mercadotecnia	971	971		
Microfinanzas	128	128		
SUB-TOTAL C. JURIDICAS	3,761	3,761		
Derecho	3,761	3,761		
SUB- TOTAL C. MÉDICAS	10,734	10,322	4	408
Enfermería	2,177	2,129	4	44
Medicina	8,289	7,925		364
Terapia Funcional	61	61		
Radiotecnologías	207	207		
SUB- TOTAL C. QUIMICAS Y FARMACIA	2,819	2,819		
Química	175	175		
Química Y Farmacia	2,644	2,644		
SUB-TOTAL INGENIERÍA	8,664	8,664		
Ingeniería Civil	2,682	2,682		
Ingeniería Eléctrica Industrial	1,460	1,460		
Ingeniería en Sistemas	903	903		
Ingeniería Industrial	2,450	2,450		
Ingeniería Mecánica Industrial	749	749		
Ingeniería Química Industrial	420	420		
SUB-TOTAL ODONTOLOGÍA	2,693	2,693		
Odontología	2,693	2,693		

CUADRO No. 2.2
MATRÍCULA POR MODALIDAD Y NIVEL SEGÚN UNIDAD Y CARRERA. UNAH 2008

UNIDAD / CARRERA	TOTAL	PRESENCIAL	A DISTANCIA	NIVEL POSTGRADO
DIRECCION DE POSTGRADOS	675			675
Administración de Empresas con orientación en Finanzas, Mercadotecnia ó Recursos Humanos	73			73
Astronomía y Astrofísica	6			6
Ciencias Políticas y Gestión Estatal	17			17
Derechos Humanos y Desarrollo	28			28
Derecho Mercantil	30			30
Derecho Penal y Procesal Penal	17			17
Diseño Gestión y Evaluación Curricular	240			240
Docencia Superior	43			43
Economía y Planificación del Desarrollo	13			13
Educación Superior	25			25
Física	16			16
Forestería Comunitaria	15			15
Formulación, Gestión y Evaluación de Proyectos	22			22
Gestión del Riesgo y Manejo de Desastres	16			16
Gestión Social y Urbana	15			15
Marketing con énfasis en Negocios Internacionales	28			28
Ordenamiento y Gestión del Territorio	35			35
Planeación y Desarrollo	21			21
Trabajo Social con énfasis en Gestión del Desarrollo	15			15

Fuente: Dirección del Sistema Estudiantil de Ingresos, Permanencia y Promoción, Dirección del Sistema de Estudios de Postgrado y Área de Estadísticas y Sistemas de Información Institucional SEDI.

GRÁFICO No. 3



CUADRO No. 2.3
MATRÍCULA POR MODALIDAD Y NIVEL, SEGÚN SECTOR Y CARRERA. UNAH 2008

SECTOR /CARRERA	TOTAL	PRESENCIAL	A DISTANCIA	POSTGRADOS
TOTAL UNAH	67,666	61,171	5,412	1,083
FORMACIÓN DE PERSONAL DOCENTE Y CIENCIAS DE LA EDUCACIÓN	6,180	1,956	3,916	308
Diseño Gestión y Evaluación Curricular	240			240
Docencia Superior	43			43
Educación Básica para la Enseñanza del Español	13	13		
Educación Superior	25			25
Pedagogía	5,859	1,943	3,916	
ARTES	54	54		
Arte	4	4		
Música	50	50		
HUMANIDADES	1,312	1,312		
Filosofía	32	32		
Historia	82	82		
Lenguaje de Señas	1	1		
Lenguas Extranjeras	1,010	1,010		
Letras	187	187		
CIENCIAS SOCIALES Y DEL COMPORTAMIENTO	3,074	2,696	269	109
Ciencias Políticas y Gestión Estatal	17			17
Derechos Humanos y Desarrollo	28			28
Economía	598	598		
Educación para el Trabajo	122		122	
Educación para la Gestión y Desarrollo Local	1	1		
Educación Social	147		147	
Forestería Comunitaria	15			15
Gestión Social y Urbana	15			15
Planeación y Desarrollo	21			21
Postgrado C.A. en Economía y Planificación del Desarrollo	13			13
Psicología	1,965	1,965		
Sociología	132	132		
PERIODISMO E INFORMACIÓN	1,775	1,775		
Periodismo	1,775	1,775		

CUADRO No. 2.3
MATRÍCULA POR MODALIDAD Y NIVEL, SEGÚN SECTOR Y CARRERA. UNAH 2008

SECTOR /CARRERA	TOTAL	PRESENCIAL	A DISTANCIA	POSTGRADOS
ENSEÑANZA COMERCIAL Y ADMINISTRACION	17,798	16,452	1,223	123
Administración Aduanera	401	401		
Administración de Banca y Finanzas	894	894		
Administración de Empresas	7,193	7,193		
Administración de Empresas con orientación en Finanzas, Mercadotecnia ó Recursos Humanos	73			73
Administración de Empresas Agropecuarias	1,223		1,223	
Administración Pública	164	164		
Comercio Internacional	1,270	1,270		
Comercio Internacional con Orientación en Agroindustria	1,079	1,079		
Contaduría Pública y Finanzas	4,352	4,352		
Formulación, Gestión y Evaluación de Proyectos	22			22
Marketing con énfasis en Negocios Internacionales				28
Mercadotecnia	971	971		
Microfinanzas	128	128		
DERECHO	3,808	3,761		47
Derecho	3,761	3,761		
Derecho Mercantil	30			30
Derecho Penal y Procesal	17			17
CIENCIAS DE LA VIDA	975	975		
Biología	375	375		
Microbiología	600	600		
CIENCIAS FÍSICAS	285	228		57
Astronomía y Astrofísica	6			6
Física	69	53		16
Ordenamiento y Gestión del Territorio	35			35
Química	175	175		
MATEMÁTICA Y ESTADÍSTICA	301	301		
Matemática	301	301		
INFORMÁTICA	3,598	3,598		
Informática Administrativa	2,695	2,695		
Ingeniería en Sistemas	903	903		

CUADRO No. 2.3
MATRÍCULA POR MODALIDAD Y NIVEL, SEGÚN SECTOR Y CARRERA. UNAH 2008

SECTOR /CARRERA	TOTAL	PRESENCIAL	A DISTANCIA	POSTGRADOS
INGENIERIA Y PROFESIONES AFINES	2,629	2,629		
Ingeniería Eléctrica Industrial	1,460	1,460		
Ingeniería Mecánica Industrial	749	749		
Ingeniería Química Industrial	420	420		
INDUSTRIA Y PRODUCCIÓN	4,359	4,359		
Alimentos y Bebidas	31	31		
Ingeniería Agroindustrial	1,689	1,689		
Ingeniería Industrial	2,450	2,450		
Procesamiento de Carnes	2	2		
Procesamiento de Lácteos	13	13		
Producción Agrícola	62	62		
Producción Pecuaria	9	9		
Tecnología de Alimentos	103	103		
ARQUITECTURA Y CONSTRUCCIÓN	3,712	3,712		
Arquitectura	896	896		
Desarrollo Municipal	134	134		
Ingeniería Civil	2,682	2,682		
AGRICULTURA, SILVICULTURA Y PESCA	662	662		
Ciencias Acuícolas	4	4		
Economía Agrícola	189	189		
Ingeniería Agronómica	293	293		
Ingeniería en Ciencias Acuícolas y Recursos Marino Costero	121	121		
Ingeniería Forestal	55	55		

CUADRO No. 2.3
MATRÍCULA POR MODALIDAD Y NIVEL, SEGÚN SECTOR Y CARRERA. UNAH 2008

SECTOR /CARRERA	TOTAL	PRESENCIAL	A DISTANCIA	POSTGRADOS
MEDICINA	16,071	15,659	4	408
Anatomía Patológica	7			7
Anestesiología	21			21
Atención Integral al Niño y al Adolescente	23			23
Cirugía General	24			24
Cirugía Plástica y Reconstructiva	3			3
Cuidados Intensivos Pediátricos	5			5
Dermatología	5			5
Enfermería	2,133	2,129	4	
Enfermería Perioperatoria	21			21
Ginecología y Obstetricia	46			46
Medicina de Rehabilitación	10			10
Medicina y Cirugía	7,925	7,925		
Medicina Interna	20			20
Neurocirugía	7			7
Neurología	6			6
Odontología	2,693	2,693		
Oftalmología	1			1
Oncología Quirúrgica	8			8
Ortopedia y Traumatología	18			18
Otorrinolaringología	9			9
Pediatría	49			49
Psiquiatría	9			9
Salud Pública	116			116
Química y Farmacia	2,644	2,644		
Radiotecnología	207	207		
Terapia Funcional	61	61		
SERVICIOS SOCIALES	700	685		15
Trabajo Social	685	685		
Trabajo Social con énfasis en Gestión del Desarrollo	15			15
SERVICIOS PERSONALES	183	183		
Ecoturismo	183	183		
PROTECCIÓN DEL MEDIO AMBIENTE	16			16
Gestión del Riesgo y Manejo de Desastres	16			16
OTROS PROGRAMAS	174	174		
Educación Física	174	174		

Fuente: Dirección del Sistema Estudiantil de Ingresos, Permanencia y Promoción y Área de Estadísticas y Sistemas de Información Institucional SEDI.

CUADRO No. 2.4
MATRICULA POR CENTRO, MODALIDAD PRESENCIAL, SEGUN UNIDAD Y CARRERA. UNAH 2008

UNIDAD / CARRERA	TOTAL	%	CU	UNAH V. SULA	CURLA	CUROC	CURC	CURLP	CURNO	CURVA	UNAH TEC. DANLI
TOTAL UNAH	61,171	100	40,696	11,088	2,206	1,025	2,036	2,140	1,118	278	584
			66.5	18.1	3.6	1.7	3.3	3.5	1.8	0.5	1.0
SUB - TOTAL FACULTAD DE HUMANIDADES Y ARTES	4,310	7.05	3,239	839	17	19	50	49	37	40	20
Arquitectura	896	1.46	864	3	7	5	5	4	6		2
Arte	4	0.01	3							1	
Educación Básica para la Enseñanza del Español	13	0.02	10	1			1				1
Educación Física	174	0.28	164	1		2	3		2	1	1
Filosofía	32	0.05	27	1		2		1			1
Lenguaje de Señas	1		1								
Lenguas Extranjeras	1,010	1.65	953	16	4	3	15	7	6	3	3
Letras	187	0.31	87	67	1	3	7	17	2	2	1
Música	50	0.08	46		1	1		1			1
Pedagogía	1,943	3.18	1,084	750	4	3	19	19	21	33	10
SUB - TOTAL FACULTAD DE CIENCIAS SOCIALES	4,774	7.80	3,894	585	15	18	127	75	37	16	7
Desarrollo Municipal	134	0.22	133				1				
Educación para la Gestión y Desarrollo Local	1					1					
Historia	82	0.13	72	1	1	1	3	2	1		1
Periodismo	1,775	2.90	1,274	299	4	3	94	71	26	3	1
Psicología	1,965	3.21	1,680	215	8	8	27	2	9	12	4
Sociología	132	0.22	58	69	1	1	1		1		1
Trabajo Social	685	1.12	677	1	1	4	1			1	
SUB - TOTAL FACULTAD DE CIENCIAS	1,329	2.17	1,111	75	12	16	46	33	16	8	12
Biología	375	0.61	338	3	3	4	9	10	2	1	5
Física	53	0.09	43			1	3	1	2	1	2
Matemática	301	0.49	185	66	1	2	18	11	11	3	4
Microbiología	600	0.98	545	6	8	9	16	11	1	3	1
SUB - TOTAL C. AGRONÓMICAS	2,723	4.45	22	2	653	207	543	904	228	104	60
Ciencias Acuícolas	4	0.01	1					3			
Economía Agrícola	189	0.31	1		164		3	3	2	14	2
Ecoturismo	183	0.30	5	1	161	3	5	2	2	3	1
Ingeniería Agroindustrial	1,689	2.76	9		1	191	374	774	210	76	54
Ingeniería Agronómica	293	0.48	3	1	276	2	4	2	1	2	2
Ingeniería en Ciencias Acuícolas y Recursos Marino Costero	121	0.20					2	119			
Ingeniería Forestal	55	0.09	2		50					3	
Procesamiento de Carnes	2		1						1		
Procesamiento de Lácteos	13	0.02							12	1	
Producción Agrícola	62	0.10			1	11	49	1			
Producción Pecuaria	9	0.01					3			5	1
Tecnología de Alimentos	103	0.17					103				

CUADRO No. 2.4
MATRÍCULA POR CENTRO, MODALIDAD PRESENCIAL, SEGÚN UNIDAD Y CARRERA. UNAH 2008

UNIDAD / CARRERA	TOTAL	%	CU	UNAH V. SULA	CURLA	CUROC	CURC	CURLP	CURNO	CURVA	UNAH TEC. DANLI
SUB - TOTAL C. ECONÓMICAS	19,776	32.33	11,957	3,826	769	493	885	848	668	38	292
Administración Aduanera	401	0.66	370	15	4		1	6		2	3
Administración de Banca y Finanzas	894	1.46	835	22	6	4	7	7	10	1	2
Administración de Empresas	7,193	11.76	3,199	1,818	716	345	534	43	519	14	5
Administración Pública	164	0.27	129	11	2	3	7	6	5		1
Alimentos y Bebidas	31	0.05	28				2	1			
Comercio Internacional	1,270	2.08	1,021	21	11	24	49	69	65	6	4
Comercio Internacional con Orientación en Agroindustria	1,079	1.76	25		1	83	249	677	41	1	2
Contaduría Pública y Finanzas	4,352	7.11	3,156	1,136	6	12	9	20	9	2	2
Economía	598	0.98	491	86	4	4	3	5	2	3	
Informática Administrativa	2,695	4.41	1,683	692	13	4	14	7	13	4	265
Mercadotecnia	971	1.59	893	25	6	14	10	6	4	5	8
Microfinanzas	128	0.21	127					1			
SUB - TOTAL C. JURÍDICAS	3,761	6.15	2,867	852	13	6	11	3	2	5	2
Derecho	3,761	6.15	2,867	852	13	6	11	3	2	5	2
SUB - TOTAL C. MÉDICAS	10,322	16.87	7,844	1,268	582	152	141	108	65	10	152
Enfermería	2,129	3.48	987	310	398	76	76	81	57	2	142
Medicina y Cirugía	7,925	12.96	6,599	956	182	73	63	26	8	8	10
Terapia Funcional	61	0.10	60	1							
Radiotecnología	207	0.34	198	1	2	3	2	1			
SUB - TOTAL C. QUÍMICAS Y FARMACIA	2,819	4.61	2,412	216	20	30	51	48	19	10	13
Química	175	0.29	10	149	2	1	3	4	4	1	1
Química y Farmacia	2,644	4.32	2,402	67	18	29	48	44	15	9	12
SUB - TOTAL INGENIERÍA	8,664	14.16	5,650	2,561	79	60	148	60	42	42	22
Ingeniería Civil	2,682	4.38	1,746	792	18	24	45	15	25	15	2
Ingeniería Eléctrica Industrial	1,460	2.39	983	395	16	6	22	20	6	10	2
Ingeniería en Sistemas	903	1.48	810	21	10	3	26	12	8	4	9
Ingeniería Industrial	2,450	4.01	1,298	1,055	25	16	30	7	3	10	6
Ingeniería Mecánica Industrial	749	1.22	442	279	8	6	9	2		1	2
Ingeniería Química Industrial	420	0.69	371	19	2	5	16	4		2	1
SUB - TOTAL ODONTOLÓGICA	2,693	4.40	1,700	864	46	24	34	12	4	5	4
Odontología	2,693	4.40	1,700	864	46	24	34	12	4	5	4

Fuente: Dirección del Sistema Estudiantil de Ingresos, Permanencia y Promoción y Área de Estadísticas y Sistemas de Información Institucional SEDI

CUADRO No. 2.5
MATRÍCULA POR TIPO DE INGRESO, SEGÚN CENTRO, UNIDAD Y CARRERA, MODALIDAD PRESENCIAL. UNAH 2008

CENTRO / UNIDAD / CARRERA	TOTAL	PRIMER INGRESO	%	REINGRESO	%
TOTAL UNAH	61,171	9,094	14.87	52,077	85.13
SUB - TOTAL CU	40,696	5,294	169	35,402	831
SUB - TOTAL FACULTAD DE HUMANIDADES Y ARTES	3,239	438	13.52	2,801	86.48
Arquitectura	864	142	16.44	722	83.56
Arte	3			3	100.00
Educación Básica para la Enseñanza del Español	10	2	20.00	8	80.00
Educación Física	164	10	6.10	154	93.90
Filosofía	27	3	11.11	24	88.89
Lenguaje de Señas	1			1	100.00
Lenguas Extranjeras	953	159	16.68	794	83.32
Letras	87	23	26.44	64	73.56
Música	46	17	36.96	29	63.04
Pedagogía	1,084	82	7.56	1,002	92.44
SUB - TOTAL FACULTAD DE CIENCIAS SOCIALES	3,894	426	10.94	3,468	89.06
Desarrollo Municipal	133	9	6.77	124	93.23
Historia	72	9	12.50	63	87.50
Periodismo	1,274	141	11.07	1,133	88.93
Psicología	1,680	203	12.08	1,477	87.92
Sociología	58	9	15.52	49	84.48
Trabajo Social	677	55	8.12	622	91.88
SUB - TOTAL FACULTAD DE CIENCIAS	1,111	241	21.69	870	78.31
Biología	338	49	14.50	289	85.50
Física	43	12	27.91	31	72.09
Matemática	185	87	47.03	98	52.97
Microbiología	545	93	17.06	452	82.94
SUB - TOTAL C. AGRONÓMICAS	22	9	40.91	13	59.09
Ciencias Acuícolas	1			1	100.00
Economía Agrícola	1			1	100.00
Ecoturismo	5	5	100.00		
Ingeniería Agroindustrial	9			9	100.00
Ingeniería Agronómica	3	2	66.67	1	33.33
Ingeniería Forestal	2	1	50.00	1	50.00
Procesamiento de Carnes	1	1	100.00		
SUB - TOTAL C. ECONÓMICAS	11,957	1,365	11.42	10,592	88.58
Administración Aduanera	370	78	21.08	292	78.92
Administración de Banca y Finanzas	835	164	19.64	671	80.36
Administración de Empresas	3,199	105	3.28	3,094	96.72
Administración Pública	129	27	20.93	102	79.07
Alimentos y Bebidas	28	9	32.14	19	67.86
Comercio Internacional	1,021	93	9.11	928	90.89
Comercio Internacional con orientación en Agroindustria	25	17	68.00	8	32.00
Contaduría Pública y Finanzas	3,156	308	9.76	2,848	90.24
Economía	491	66	13.44	425	86.56
Informática Administrativa	1,683	253	15.03	1,430	84.97
Mercadotecnia	893	230	25.76	663	74.24
Microfinanzas	127	15	11.81	112	88.19
SUB - TOTAL C. JURÍDICAS	2,867	117	4.08	2,750	95.92
Derecho	2,867	117	4.08	2,750	95.92

CUADRO No. 2.5
MATRÍCULA POR TIPO DE INGRESO, SEGÚN CENTRO, UNIDAD Y CARRERA, MODALIDAD PRESENCIAL. UNAH 2008

CENTRO / UNIDAD / CARRERA	TOTAL	PRIMER INGRESO	%	REINGRESO	%
SUB - TOTAL C. MEDICAS	7,844	1,041	13.27	6,803	86.73
Enfermería	987	132	13.37	855	86.63
Medicina	6,599	848	12.85	5,751	87.15
Terapia Funcional	60	22	36.67	38	63.33
Radiotecnología	198	39	19.70	159	80.30
SUB - TOTAL C. QUIMICAS Y FARMACIA	2,412	412	17.08	2,000	82.92
Química Industrial	10	10	100.00		
Química y Farmacia	2,402	402	16.74	2,000	83.26
SUB - TOTAL INGENIERÍA	5,650	901	15.95	4,749	84.05
Ingeniería Civil	1,746	214	12.26	1,532	87.74
Ingeniería Eléctrica Industrial	983	148	15.06	835	84.94
Ingeniería en Sistemas	810	312	38.52	498	61.48
Ingeniería Industrial	1,298	102	7.86	1,196	92.14
Ingeniería Mecánica Industrial	442	66	14.93	376	85.07
Ingeniería Química Industrial	371	59	15.90	312	84.10
SUB - TOTAL ODONTOLOGÍA	1,700	344	20.24	1,356	79.76
Odontología	1,700	344	20.24	1,356	79.76
SUB - TOTAL UNAH VALLE DE SULA	11,088	1,705	15.38	9,383	84.62
SUB - TOTAL FACULTAD DE HUMANIDADES Y ARTES	839	108	12.87	731	87.13
Arquitectura	3	3	100.00		
Educación Básica para la Enseñanza del Español	1	1	100.00		
Educación Física	1	1	100.00		
Filosofía	1	1	100.00		
Lenguas Extranjeras	16	8	50.00	8	50.00
Letras	67	12	17.91	55	82.09
Pedagogía	750	82	10.93	668	89.07
SUB - TOTAL FACULTAD DE CIENCIAS SOCIALES	585	133	22.74	452	77.26
Historia	1	1	100.00		
Periodismo	299	26	8.70	273	91.30
Psicología	215	99	46.05	116	53.95
Sociología	69	7	10.14	62	89.86
Trabajo Social	1			1	100.00
SUB - TOTAL FACULTAD DE CIENCIAS	75	45	60.00	30	40.00
Biología	3	2	66.67	1	33.33
Matemática	66	37	56.06	29	43.94
Microbiología	6	6	100.00		
SUB - TOTAL C. AGRONÓMICAS	2	1	50.00	1	50.00
Ingeniería Agronómica	1	1	100.00		
Ecoturismo	1			1	100.00
SUB - TOTAL C. ECONOMICAS	3,826	428	11.19	3,398	88.81
Administración Aduanera	15	7	46.67	8	53.33
Administración de Banca y Finanzas	22	13	59.09	9	40.91
Administración de Empresas	1,818	98	5.39	1,720	94.61
Administración Pública	11	7	63.64	4	36.36
Comercio Internacional	21	9	42.86	12	57.14
Contaduría Pública y Finanzas	1,136	181	15.93	955	84.07
Economía	86	15	17.44	71	82.56
Informática Administrativa	692	82	11.85	610	88.15
Mercadotecnia	25	16	64.00	9	36.00

CUADRO No. 2.5
MATRÍCULA POR TIPO DE INGRESO, SEGÚN CENTRO, UNIDAD Y CARRERA, MODALIDAD PRESENCIAL. UNAH 2008

CENTRO / UNIDAD / CARRERA	TOTAL	PRIMER INGRESO	%	REINGRESO	%
SUB - TOTAL C. JURÍDICAS	852	22	2.58	830	97.42
Derecho	852	22	2.58	830	97.42
SUB - TOTAL C. MÉDICAS	1,268	328	25.87	940	74.13
Enfermería	310	38	12.26	272	87.74
Medicina	956	289	30.23	667	69.77
Terapia Funcional	1			1	100.00
Radiotecnología	1	1	100.00		
SUB - TOTAL C. QUÍMICAS Y FARMACIA	216	101	46.76	115	53.24
Química Industrial	149	65	43.62	84	56.38
Química y Farmacia	67	36	53.73	31	46.27
SUB - TOTAL INGENIERÍA	2,561	350	13.67	2,211	86.33
Ingeniería Civil	792	97	12.25	695	87.75
Ingeniería Eléctrica Industrial	395	63	15.95	332	84.05
Ingeniería en Sistemas	21	14	66.67	7	33.33
Ingeniería Industrial	1,055	131	12.42	924	87.58
Ingeniería Mecánica Industrial	279	37	13.26	242	86.74
Ingeniería Química Industrial	19	8	42.11	11	57.89
SUB - TOTAL ODONTOLOGÍA	864	189	21.88	675	78.13
Odontología	864	189	21.88	675	78.13
SUB - TOTAL CURLA	2,206	419	18.99	1,787	81.01
SUB - TOTAL FACULTAD DE HUMANIDADES Y ARTES	17	9	52.94	8	47.06
Arquitectura	7	3	42.86	4	57.14
Lenguas Extranjeras	4	3	75.00	1	25.00
Letras	1	1	100.00		
Música	1	1	100.00		
Pedagogía	4	1	25.00	3	75.00
SUB - TOTAL FACULTAD DE CIENCIAS SOCIALES	15	9	60.00	6	40.00
Historia	1	1	100.00		
Periodismo	4	2	50.00	2	50.00
Psicología	8	5	62.50	3	37.50
Sociología	1			1	100.00
Trabajo Social	1	1	100.00		
SUB - TOTAL FACULTAD DE CIENCIAS	12	4	33.33	8	66.67
Biología	3	1	33.33	2	66.67
Matemática	1			1	100.00
Microbiología	8	3	37.50	5	62.50
SUB - TOTAL C. AGRONÓMICAS	653	112	17.15	541	82.85
Economía Agrícola	164	60	36.59	104	63.41
Ecoturismo	161	30	18.63	131	81.37
Ingeniería Agroindustrial	1			1	100.00
Ingeniería Agronómica	276	16	5.80	260	94.20
Ingeniería Forestal	50	5	10.00	45	90.00
Producción Agrícola	1	1	100.00		

CUADRO No. 2.5
MATRÍCULA POR TIPO DE INGRESO, SEGÚN CENTRO, UNIDAD Y CARRERA, MODALIDAD PRESENCIAL. UNAH 2008

CENTRO / UNIDAD / CARRERA	TOTAL	PRIMER INGRESO	%	REINGRESO	%
SUB - TOTAL C. ECONÓMICAS	769	67	8.71	702	91.29
Administración Aduanera	4	2	50.00	2	50.00
Administración de Banca y Finanzas	6	4	66.67	2	33.33
Administración de Empresas	716	36	5.03	680	94.97
Administración Pública	2	2	100.00		
Comercio Internacional	11	5	45.45	6	54.55
Comercio Internacional con orientación en Agroindustria	1			1	100.00
Contaduría Pública y Finanzas	6	3	50.00	3	50.00
Economía	4	2	50.00	2	50.00
Informática Administrativa	13	9	69.23	4	30.77
Mercadotecnia	6	4	66.67	2	33.33
SUB - TOTAL C. JURÍDICAS	13	7	53.85	6	46.15
Derecho	13	7	53.85	6	46.15
SUB - TOTAL C. MEDICAS	582	136	23.37	446	76.63
Enfermería	398	73	18.34	325	81.66
Medicina	182	62	34.07	120	65.93
Radiotecnologías	2	1	50.00	1	50.00
SUB - TOTAL C. QUÍMICAS Y FARMACIA	20	8	40.00	12	60.00
Química Industrial	2	1	50.00	1	50.00
Química y Farmacia	18	7	38.89	11	61.11
SUB - TOTAL INGENIERÍA	79	37	46.84	42	53.16
Ingeniería Civil	18	6	33.33	12	66.67
Ingeniería Eléctrica Industrial	16	8	50.00	8	50.00
Ingeniería en Sistemas	10	8	80.00	2	20.00
Ingeniería Industrial	25	11	44.00	14	56.00
Ingeniería Mecánica Industrial	8	2	25.00	6	75.00
Ingeniería Química Industrial	2	2	100.00		
SUB - TOTAL ODONTOLOGÍA	46	30	65.22	16	34.78
Odontología	46	30	65.22	16	34.78
SUB - TOTAL CUROC	1,025	261	25.46	764	74.54
SUB - TOTAL FACULTAD DE HUMANIDADES Y ARTES	19	14	73.68	5	26.32
Arquitectura	5	4	80.00	1	20.00
Educación Física	2	1	50.00	1	50.00
Filosofía	2			2	100.00
Lenguas Extranjeras	3	3	100.00		
Letras	3	2	66.67	1	33.33
Música	1	1	100.00		
Pedagogía	3	3	100.00		
SUB - TOTAL FACULTAD DE CIENCIAS SOCIALES	18	9	50.00	9	50.00
Educación para la Gestión y Desarrollo Local	1		0.00	1	
Historia	1	1	100.00		
Periodismo	3	1	33.33	2	66.67
Psicología	8	6	75.00	2	25.00
Sociología	1			1	100.00
Trabajo Social	4	1	25.00	3	75.00
SUB - TOTAL FACULTAD DE CIENCIAS	16	11	68.75	5	31.25
Biología	4	3	75.00	1	25.00
Física	1	1	100.00		
Matemática	2	1	50.00	1	50.00
Microbiología	9	6	66.67	3	33.33

CUADRO No. 2.5
MATRÍCULA POR TIPO DE INGRESO, SEGÚN CENTRO, UNIDAD Y CARRERA, MODALIDAD PRESENCIAL. UNAH 2008

CENTRO / UNIDAD / CARRERA	TOTAL	PRIMER INGRESO	%	REINGRESO	%
SUB - TOTAL C. AGRONOMICAS	207	33	15.94	174	84.06
Ecoturismo	3	3	100.00		
Ingeniería Agroindustrial	191	24	12.57	167	87.43
Ingeniería Agronómica	2	1	50.00	1	50.00
Producción Agrícola	11	5	45.45	6	54.55
SUB - TOTAL C. ECONOMICAS	493	93	18.86	400	81.14
Administración Banca y Finanzas	4	3	75.00	1	25.00
Administración de Empresas	345	28	8.12	317	91.88
Administración Pública	3	3	100.00		
Comercio Internacional	24	15	62.50	9	37.50
Comercio Internacional con Orientación en Agroindustria	83	23	27.71	60	72.29
Contaduría Pública y Finanzas	12	7	58.33	5	41.67
Economía	4	3	75.00	1	25.00
Informática Administrativa	4	2	50.00	2	50.00
Mercadotecnia	14	9	64.29	5	35.71
SUB - TOTAL C. JURIDICAS	6	5	83.33	1	16.67
Derecho	6	5	83.33	1	16.67
SUB - TOTAL C. MEDICAS	152	40	26.32	112	73.68
Enfermería	76	2	2.63	74	97.37
Medicina	73	35	47.95	38	52.05
Radiotecnologías	3	3	100.00		
SUB - TOTAL C. QUIMICAS Y FARMACIA	30	12	40.00	18	60.00
Química Industrial	1	1	100.00		
Química y Farmacia	29	11	37.93	18	62.07
SUB - TOTAL INGENIERÍA	60	32	53.33	28	46.67
Ingeniería Civil	24	9	37.50	15	62.50
Ingeniería Eléctrica Industrial	6	3	50.00	3	50.00
Ingeniería en Sistemas	3	3	100.00		
Ingeniería Industrial	16	8	50.00	8	50.00
Ingeniería Mecánica Industrial	6	5	83.33	1	16.67
Ingeniería Química Industrial	5	4	80.00	1	20.00
SUB - TOTAL ODONTOLOGÍA	24	12	50.00	12	50.00
Odontología	24	12	50.00	12	50.00
SUB - TOTAL CURC	2,036	522	25.64	1,514	74.36
SUB - TOTAL FACULTAD DE HUMANIDADES Y ARTES	50	34	68.00	16	32.00
Arquitectura	5	2	40.00	3	60.00
Educación Básica para la Enseñanza del Español	1	1	100.00		
Educación Física	3	2	66.67	1	33.33
Lenguas Extranjeras	15	13	86.67	2	13.33
Letras	7	7	100.00		
Pedagogía	19	9	47.37	10	52.63
SUB - TOTAL FACULTAD DE CIENCIAS SOCIALES	127	40	31.50	87	68.50
Desarrollo Municipal	1			1	100.00
Historia	3	2	66.67	1	33.33
Periodismo	94	19	20.21	75	79.79
Psicología	27	18	66.67	9	33.33
Sociología	1	1	100.00		
Trabajo Social	1			1	100.00

CUADRO No. 2.5
MATRÍCULA POR TIPO DE INGRESO, SEGÚN CENTRO, UNIDAD Y CARRERA, MODALIDAD PRESENCIAL. UNAH 2008

CENTRO / UNIDAD / CARRERA	TOTAL	PRIMER INGRESO	%	REINGRESO	%
SUB - TOTAL FACULTAD DE CIENCIAS	46	26	56.52	20	43.48
Biología	9	6	66.67	3	33.33
Física	3			3	100.00
Matemática	18	12	66.67	6	33.33
Microbiología	16	8	50.00	8	50.00
SUB - TOTAL C. AGRONÓMICAS	543	85	15.65	458	84.35
Economía Agrícola	3	2	66.67	1	33.33
Ecoturismo	5	3	60.00	2	40.00
Ingeniería Agroindustrial	374	43	11.50	331	88.50
Ingeniería Agronómica	4	1	25.00	3	75.00
Ingeniería en Ciencias Acuícolas y Recursos Marino Costero	2	1	50.00	1	50.00
Producción Agrícola	49	11	22.45	38	77.55
Producción Pecuaria	3	1	33.33	2	66.67
Tecnología de Alimentos	103	23	22.33	80	77.67
SUB - TOTAL C. ECONÓMICAS	885	184	20.79	701	79.21
Administración Aduanera	1	1	100.00		
Administración Banca y Finanzas	7	3	42.86	4	57.14
Administración de Empresas	534	55	10.30	479	89.70
Administración Pública	7	6	85.71	1	14.29
Alimentos y Bebidas	2	2	100.00		
Comercio Internacional	49	31	63.27	18	36.73
Comercio Internacional con Orientación en Agroindustria	249	65	26.10	184	73.90
Contaduría Pública y Finanzas	9	5	55.56	4	44.44
Economía	3	1	33.33	2	66.67
Informática Administrativa	14	9	64.29	5	35.71
Mercadotecnia	10	6	60.00	4	40.00
SUB - TOTAL C. JURÍDICAS	11	5	45.45	6	54.55
Derecho	11	5	45.45	6	54.55
SUB - TOTAL C. MÉDICAS	141	50	35.46	91	64.54
Enfermería	76	11	14.47	65	85.53
Medicina	63	39	61.90	24	38.10
Radiotecnología	2			2	100.00
SUB - TOTAL C. QUÍMICAS Y FARMACIA	51	20	39.22	31	60.78
Química Industrial	3	1	33.33	2	66.67
Química y Farmacia	48	19	39.58	29	60.42
SUB - TOTAL INGENIERÍA	148	61	41.22	87	58.78
Ingeniería Civil	45	16	35.56	29	64.44
Ingeniería Eléctrica Industrial	22	8	36.36	14	63.64
Ingeniería en Sistemas	26	16	61.54	10	38.46
Ingeniería Industrial	30	10	33.33	20	66.67
Ingeniería Mecánica Industrial	9	1	11.11	8	88.89
Ingeniería Química Industrial	16	10	62.50	6	37.50
SUB - TOTAL ODONTOLÓGIA	34	17	50.00	17	50.00
Odontología	34	17	50.00	17	50.00

CUADRO No. 2.5
MATRÍCULA POR TIPO DE INGRESO, SEGÚN CENTRO, UNIDAD Y CARRERA, MODALIDAD PRESENCIAL. UNAH 2008

CENTRO / UNIDAD / CARRERA	TOTAL	PRIMER INGRESO	%	REINGRESO	%
SUB - TOTAL CURLP	2,140	340	15.89	1,800	84.11
SUB - TOTAL FACULTAD DE HUMANIDADES Y ARTES	49	22	44.90	27	55.10
Arquitectura	4	1	25.00	3	75.00
Filosofía	1	1	100.00		
Lenguas Extranjeras	7	3	42.86	4	57.14
Letras	17	3	17.65	14	82.35
Música	1	1	100.00		
Pedagogía	19	13	68.42	6	31.58
SUB - TOTAL FACULTAD DE CIENCIAS SOCIALES	75	6	8.00	69	92.00
Historia	2	2	100.00		
Periodismo	71	3	4.23	68	95.77
Psicología	2	1	50.00	1	50.00
SUB - TOTAL FACULTAD DE CIENCIAS	33	22	66.67	11	33.33
Biología	10	4	40.00	6	60.00
Física	1	1	100.00		
Matemática	11	8	72.73	3	27.27
Microbiología	11	9	81.82	2	18.18
SUB - TOTAL C. AGRONÓMICAS	904	42	4.65	862	95.35
Ciencias Acuícolas	3			3	100.00
Economía Agrícola	3			3	100.00
Ecoturismo	2	1	50.00	1	50.00
Ingeniería Agroindustrial	774	36	4.65	738	95.35
Ingeniería Agronómica	2	1	50.00	1	50.00
Ingeniería en Ciencias Acuícolas y Recursos Marino Costero	119	3	2.52	116	97.48
Producción Agrícola	1	1	100.00		
SUB - TOTAL C. ECONÓMICAS	848	168	19.81	680	80.19
Administración Aduanera	6	5	83.33	1	16.67
Administración de Banca y Finanzas	7	5	71.43	2	28.57
Administración de Empresas	43	16	37.21	27	62.79
Administración Pública	6	5	83.33	1	16.67
Alimentos y Bebidas	1	1	100.00		
Comercio Internacional	69	32	46.38	37	53.62
Comercio Internacional con Orientación en Agroindustria	677	82	12.11	595	87.89
Contaduría Pública y Finanzas	20	11	55.00	9	45.00
Economía	5	3	60.00	2	40.00
Informática Administrativa	7	3	42.86	4	57.14
Mercadotecnia	6	4	66.67	2	33.33
Microfinanzas	1	1	100.00		
SUB - TOTAL C. JURÍDICAS	3	1	33.33	2	66.67
Derecho	3	1	33.33	2	66.67
SUB - TOTAL C. MÉDICAS	108	23	21.30	85	78.70
Enfermería	81	8	9.88	73	90.12
Medicina	26	14	53.85	12	46.15
Radiotecnología	1	1	100.00		
SUB - TOTAL C. QUÍMICAS Y FARMACIA	48	24	50.00	24	50.00
Química Industrial	4	4	100.00		
Química y Farmacia	44	20	45.45	24	54.55

CUADRO No. 2.5
MATRÍCULA POR TIPO DE INGRESO, SEGÚN CENTRO, UNIDAD Y CARRERA, MODALIDAD PRESENCIAL. UNAH 2008

CENTRO / UNIDAD / CARRERA	TOTAL	PRIMER INGRESO	%	REINGRESO	%
SUB - TOTAL INGENIERÍA	60	24	40.00	36	60.00
Ingeniería Civil	15	3	20.00	12	80.00
Ingeniería Eléctrica Industrial	20	4	20.00	16	80.00
Ingeniería en Sistemas	12	10	83.33	2	16.67
Ingeniería Industrial	7	7	100.00		
Ingeniería Mecánica Industrial	2			2	100.00
Ingeniería Química Industrial	4			4	100.00
SUB - TOTAL ODONTOLOGÍA	12	8	66.67	4	33.33
Odontología	12	8	66.67	4	33.33
SUB - TOTAL CURNO	1,118	194	17.35	924	82.65
SUB - TOTAL FACULTAD DE HUMANIDADES Y ARTES	37	26	70.27	11	29.73
Arquitectura	6	5	83.33	1	16.67
Educación Física	2	1	50.00	1	50.00
Lenguas Extranjeras	6	4	66.67	2	33.33
Letras	2	2	100.00		
Pedagogía	21	14	66.67	7	33.33
SUB - TOTAL FACULTAD DE CIENCIAS SOCIALES	37	9	24.32	28	75.68
Historia	1			1	100.00
Periodismo	26	3	11.54	23	88.46
Psicología	9	6	66.67	3	33.33
Sociología	1			1	100.00
SUB - TOTAL FACULTAD DE CIENCIAS	16	13	81.25	3	18.75
Biología	2	2	100.00		
Física	2	2	100.00		
Matemática	11	8	72.73	3	27.27
Microbiología	1	1	100.00		
SUB - TOTAL C. AGRONÓMICAS	228	19	8.33	209	91.67
Economía Agrícola	2	2	100.00		
Ecoturismo	2	1	50.00	1	50.00
Ingeniería Agroindustrial	210	12	5.71	198	94.29
Ingeniería Agronómica	1	1	100.00		
Procesamiento de Carnes	1			1	100.00
Procesamiento de Lácteos	12	3	25.00	9	75.00
SUB - TOTAL C. ECONÓMICAS	668	91	13.62	577	86.38
Administración Banca y Finanzas	10	3		7	70.00
Administración de Empresas	519	23	4.43	496	95.57
Comercio Internacional	65	29	44.62	36	55.38
Administración Pública	5	4	80.00	1	20.00
Comercio Internacional con orientación en Agroindustria	41	16	39.02	25	60.98
Contaduría Pública y Finanzas	9	6	66.67	3	33.33
Economía	2	2	100.00		
Informática Administrativa	13	6	46.15	7	53.85
Mercadotecnia	4	2	50.00	2	50.00
SUB - TOTAL C. JURÍDICAS	2			2	100.00
Derecho	2			2	100.00
SUB - TOTAL C. MÉDICAS	65	16	24.62	49	75.38
Enfermería	57	10	17.54	47	82.46
Medicina	8	6	75.00	2	25.00

CUADRO No. 2.5
MATRÍCULA POR TIPO DE INGRESO, SEGÚN CENTRO, UNIDAD Y CARRERA, MODALIDAD PRESENCIAL. UNAH 2008

CENTRO / UNIDAD / CARRERA	TOTAL	PRIMER INGRESO	%	REINGRESO	%
SUB - TOTAL C. QUÍMICAS Y FARMACIA	19	7	36.84	12	63.16
Química Industrial	4	1	25.00	3	75.00
Química y Farmacia	15	6	40.00	9	60.00
SUB - TOTAL INGENIERÍA	42	11	26.19	31	73.81
Ingeniería Civil	25	5	20.00	20	80.00
Ingeniería Eléctrica Industrial	6	1	16.67	5	83.33
Ingeniería en Sistemas	8	5	62.50	3	37.50
Ingeniería Industrial	3			3	100.00
SUB - TOTAL ODONTOLOGÍA	4	2	50.00	2	50.00
Odontología	4	2	50.00	2	50.00
SUB - TOTAL CURVA	278	97	#¡REF!	181	65.11
SUB - TOTAL FACULTAD DE HUMANIDADES Y ARTES	40	17	42.50	23	57.50
Arte	1			1	100.00
Educación Física	1	1	100.00		
Lenguas Extranjeras	3	3	100.00		
Letras	2	1	50.00	1	50.00
Pedagogía	33	12	36.36	21	63.64
SUB - TOTAL FACULTAD DE CIENCIAS SOCIALES	16	10	62.50	6	37.50
Periodismo	3			3	100.00
Psicología	12	9	75.00	3	25.00
Trabajo social	1	1	100.00		
SUB - TOTAL FACULTAD DE CIENCIAS	8	2	25.00	6	75.00
Biología	1	1	100.00		
Física	1			1	100.00
Matemática	3			3	100.00
Microbiología	3	1	33.33	2	66.67
SUB - TOTAL C. AGRONÓMICAS	104	21	20.19	83	79.81
Economía Agrícola	14	6	42.86	8	57.14
Ecoturismo	3	3	100.00		
Ingeniería Agroindustrial	76	3	3.95	73	96.05
Ingeniería Agronómica	2	1	50.00	1	50.00
Ingeniería Forestal	3	2	66.67	1	33.33
Procesamiento de Lácteos	1	1	100.00		
Producción Pecuaria	5	5	100.00		
SUB - TOTAL C. ECONÓMICAS	38	14	36.84	24	63.16
Administración Aduanera	2	2	100.00		
Administración de Banca y Finanzas	1			1	100.00
Administración de Empresas	14	3	21.43	11	78.57
Comercio Internacional	6	3	50.00	3	50.00
Comercio Internacional con orientación en Agroindustria	1			1	100.00
Contaduría Pública y Finanzas	2			2	100.00
Economía	3	2	66.67	1	33.33
Informática Administrativa	4	2	50.00	2	50.00
Mercadotecnia	5	2	40.00	3	60.00
SUB - TOTAL C. JURÍDICAS	5	2	40.00	3	60.00
Derecho	5	2	40.00	3	60.00
SUB - TOTAL C. MÉDICAS	10	4	40.00	6	60.00
Enfermería	2			2	100.00
Medicina	8	4	50.00	4	50.00

CUADRO No. 2.5
MATRÍCULA POR TIPO DE INGRESO, SEGÚN CENTRO, UNIDAD Y CARRERA, MODALIDAD PRESENCIAL. UNAH 2008

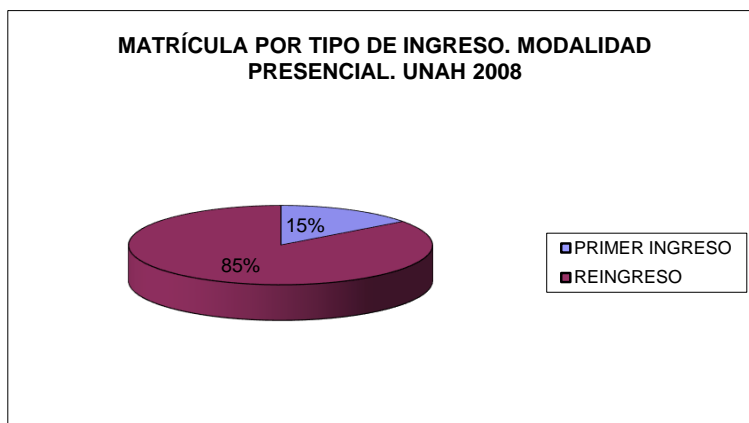
CENTRO / UNIDAD / CARRERA	TOTAL	PRIMER INGRESO	%	REINGRESO	%
SUB - TOTAL C. QUÍMICAS Y FARMACIA	10	6	100.00	4	40.00
Química Industrial	1	1	100.00		
Química y Farmacia	9	5	55.56	4	44.44
SUB - TOTAL INGENIERÍA	42	16	38.10	26	61.90
Ingeniería Civil	15	4	26.67	11	73.33
Ingeniería Eléctrica Industrial	10	5	50.00	5	50.00
Ingeniería en Sistemas	4	3	75.00	1	25.00
Ingeniería Industrial	10	3	30.00	7	70.00
Ingeniería Mecánica Industrial	1	1	100.00		
Ingeniería Química Industrial	2			2	100.00
SUB - TOTAL ODONTOLOGÍA	5	5	100.00		
Odontología	5	5	100.00		
SUB - TOTAL UNAH TEC-DANLÍ	584	262	44.86	322	55.14
SUB - TOTAL FACULTAD DE HUMANIDADES Y ARTES	20	12	60.00	8	40.00
Arquitectura	2	2	100.00		
Educación Básica para la Enseñanza del Español	1			1	100.00
Educación Física	1	1	100.00		
Filosofía	1	1	100.00		
Lenguas Extranjeras	3	3	100.00		
Letras	1	1	100.00		
Música	1			1	100.00
Pedagogía	10	4	40.00	6	60.00
SUB - TOTAL FACULTAD DE CIENCIAS SOCIALES	7	6	85.71	1	14.29
Historia	1			1	100.00
Periodismo	1	1	100.00		
Psicología	4	4	100.00		
Sociología	1	1	100.00		
SUB - TOTAL FACULTAD DE CIENCIAS	12	11	91.67	1	8.33
Biología	5	5	100.00		
Física	2	1	50.00	1	50.00
Matemática	4	4	100.00		
Microbiología	1	1	100.00		
SUB - TOTAL C. AGRONÓMICAS	60	22	36.67	38	63.33
Economía Agrícola	2	2	100.00		
Ecoturismo	1	1	100.00		
Ingeniería Agroindustrial	54	17	31.48	37	68.52
Ingeniería Agronómica	2	2	100.00		
Producción Pecuaria	1			1	100.00
SUB - TOTAL C. ECONÓMICAS	292	135	46.23	157	53.77
Administración Aduanera	3	3	100.00		
Administración de Banca y Finanzas	2	2	100.00		
Administración de Empresas	5			5	100.00
Administración Pública	1			1	100.00
Comercio Internacional	4			4	100.00
Comercio Internacional con orientación en Agroindustria	2	2	100.00		
Contaduría Pública y Finanzas	2			2	100.00
Informática Administrativa	265	125	47.17	140	52.83
Mercadotecnia	8	3	37.50	5	62.50

CUADRO No. 2.5
 MATRÍCULA POR TIPO DE INGRESO, SEGÚN CENTRO, UNIDAD Y CARRERA, MODALIDAD PRESENCIAL. UNAH 2008

CENTRO / UNIDAD / CARRERA	TOTAL	PRIMER INGRESO	%	REINGRESO	%
SUB - TOTAL C. JURIDICAS	2			2	100.00
Derecho	2			2	100.00
SUB - TOTAL C. MÉDICAS	152	51	33.55	101	66.45
Enfermería	142	45	31.69	97	68.31
Medicina	10	6	60.00	4	40.00
SUB - TOTAL C. QUÍMICAS Y FARMACIA	13	11	84.62	2	15.38
Química Industrial	1			1	100.00
Química y Farmacia	12	11	91.67	1	8.33
SUB - TOTAL INGENIERIA	22	12	54.55	10	45.45
Ingeniería Civil	2	2	100.00		
Ingeniería Eléctrica Industrial	2	1	50.00	1	50.00
Ingeniería en Sistemas	9	4	44.44	5	55.56
Ingeniería Industrial	6	4	66.67	2	33.33
Ingeniería Mecánica Industrial	2			2	100.00
Ingeniería Química Industrial	1	1	100.00		
SUB - TOTAL ODONTOLOGÍA	4	2	50.00	2	50.00
Odontología	4	2	50.00	2	50.00

Fuente: Dirección del Sistema Estudiantil de Ingresos, Permanencia y Promoción y Area de Estadísticas y Sistemas de Información Institucional SEDI

GRÁFICO No. 4



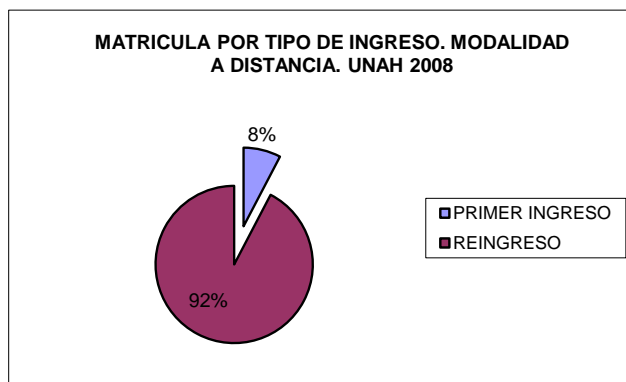
CUADRO No. 2.6
MATRÍCULA POR TIPO DE INGRESO, SEGÚN CASUED Y CARRERA. UNAH 2008

CASUED Y CARRERA	TOTAL	PRIMER INGRESO	REINGRESO
TOTAL SUED	5,412	415	4,997
SUB- TOTAL ADMINISTRACIÓN DE EMPRESAS AGROPECUARIAS	1,223	97	1,126
CHOLUTECA	136	15	121
EL PARAISO	142	10	132
EL PROGRESO	242	18	224
JUTICALPA	73	11	62
LA ENTRADA	96	4	92
SIGUATEPEQUE	205	22	183
TEGUCIGALPA	156	13	143
TOCOA	173	4	169
SUB- TOTAL EDUCACIÓN PARA EL TRABAJO	122	3	119
CHOLUTECA	1	1	
SIGUATEPEQUE	120	1	119
TEGUCIGALPA	1	1	
SUB- TOTAL EDUCACIÓN SOCIAL	147	23	124
CHOLUTECA	1	1	
EL PARAISO	1		1
EL PROGRESO	17	1	16
JUTICALPA	23	2	21
LA ENTRADA	75	7	68
SIGUATEPEQUE	1	1	
TEGUCIGALPA	29	11	18
SUB- TOTAL ENFERMERÍA	4	1	3
EL PARAISO	2	1	1
TEGUCIGALPA	2		2
SUB- TOTAL PEDAGOGÍA	3,916	291	3,625
CHOLUTECA	464	28	436
EL PARAISO	934	82	852
EL PROGRESO	656	42	614
LA ENTRADA	314	22	292
SIGUATEPEQUE	299	35	264
TEGUCIGALPA	589	46	543
TOCOA	660	36	624

(1) Preliminar

Fuente: Oficina de Registro y Área de Estadísticas y Sistemas de Información Institucional SEDI

GRÁFICO No. 5

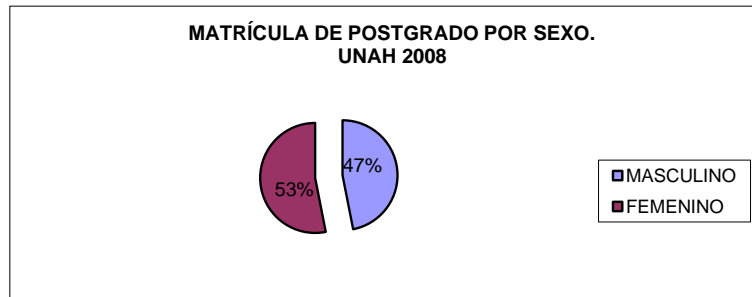


CUADRO No. 2.7
MATRÍCULA DE POSTGRADO POR SEXO, SEGÚN CARRERA. UNAH 2008

CARRERA	TOTAL	MASCULINO	FEMENINO
TOTAL UNAH	1,083	508	575
Administración de Empresas	73	40	33
Anatomía Patológica	7	2	5
Anestesiología	21	7	14
Astronomía y Astrofísica	6	5	1
Atención Integral al Niño y Adolescente	23		23
Ciencias Políticas y Gestión Estatal	17	8	9
Cirugía General	24	18	6
Cirugía Plástica y Reconstructiva	3	3	
Cuidados Intensivos Pediátricos	5	2	3
Derechos Humanos y Desarrollo	28	9	19
Derecho Mercantil	30	13	17
Derecho Penal y Procesal Penal	17	8	9
Dermatología	5		5
Diseño Gestión y Evaluación Curricular	240	139	101
Docencia Superior	43	14	29
Economía y Planificación del Desarrollo	13	9	4
Educación Superior	25	16	9
Enfermería Perioperatoria	21	1	20
Física	16	14	2
Forestería Comunitaria	15	9	6
Formulación, Gestión y Evaluación de Proyectos	22	11	11
Gestión del Riesgo y Manejo de Desastres	16	12	4
Gestión Social y Urbana	15	4	11
Gineco-Obstetricia	46	18	28
Marketing con énfasis en Negocios Internacionales	28	14	14
Medicina de Rehabilitación	10		10
Medicina Interna	20	6	14
Neurocirugía	7	6	1
Neurología	6	3	3
Oftalmología	1		1
Oncología Quirúrgica	8	8	
Ordenamiento y Gestión del Territorio	35	23	12
Ortopedia y Traumatología	18	18	
Otorrinolaringología	9	6	3
Pediatría	49	14	35
Planeación y Desarrollo	21	12	9
Psiquiatría	9	5	4
Salud Pública	116	29	87
Trabajo Social	15	2	13

Fuente: Dirección Sistema de Estudios de Postgrados y Área de Estadísticas y Sistemas de Información Institucional SEDI.

GRÁFICO No. 6



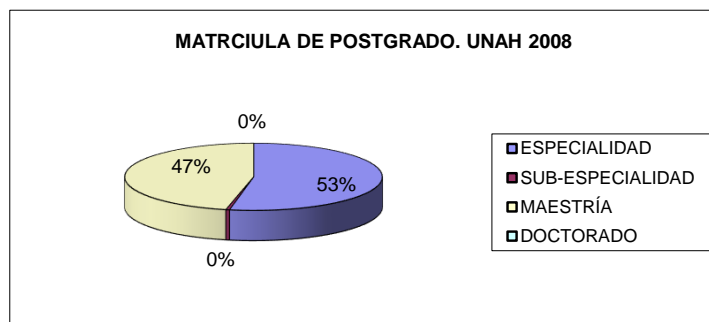
CUADRO No. 2.8
MATRÍCULA DE POSTGRADO, SEGÚN CARRERA. UNAH 2008

CARRERA	TOTAL	ESPECIALIDAD	SUB-ESPECIALIDAD	MAESTRÍA	DOCTORADO
TOTAL UNAH	1,083	574	5	504	
Administración de Empresas	73			73	
Anatomía Patológica	7	7			
Anestesiología	21	21			
Astronomía y Astrofísica	6			6	
Atención Integral al Niño y Adolescente	23	23			
Ciencias Políticas y Gestión Estatal	17			17	
Cirugía General	24	24			
Cirugía Plástica y Reconstructiva	3	3			
Cuidados Intensivos Pediátricos	5		5		
Derechos Humanos y Desarrollo	28			28	
Derecho Mercantil	30	30			
Derecho Penal y Procesal Penal	17	17			
Dermatología	5	5			
Diseño Gestión y Evaluación Curricular	240	240			
Docencia Superior	43			43	
Economía y Planificación del Desarrollo	13			13	
Educación Superior	25			25	
Enfermería Perioperatoria	21	21			
Física	16			16	
Forestería Comunitaria	15			15	
Formulación, Gestión y Evaluación de Proyectos	22			22	
Gestión del Riesgo y Manejo de Desastres	16			16	
Gestión Social y Urbana	15			15	
Gineco-Obstetricia	46	46			
Marketing con énfasis en Negocios Internacionales	28			28	
Medicina de Rehabilitación	10	10			
Medicina Interna	20	20			
Neurocirugía	7	7			
Neurología	6	6			
Oftalmología	1	1			
Oncología Quirúrgica	8	8			
Ordenamiento y Gestión del Territorio	35			35	
Ortopedia y Traumatología	18	18			
Otorrinolaringología	9	9			
Pediatría	49	49			
Planeación y Desarrollo	21			21	
Psiquiatría	9	9			
Salud Pública	116			116	
Trabajo Social	15			15	

(1) Preliminar

Fuente: Dirección Sistema de Estudios de Postgrados y Area de Estadísticas y Sistemas de Información Institucional SEDI.

GRÁFICO No. 7

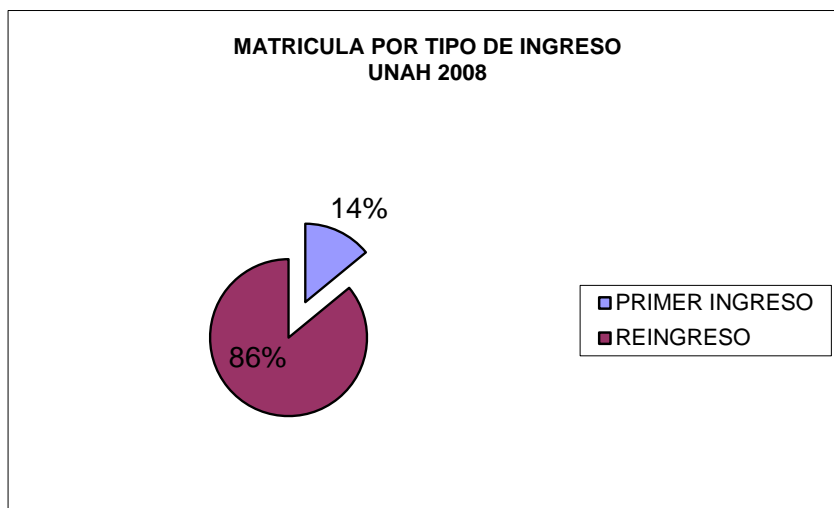


CUADRO No. 2.9
 MATRÍCULA POR TIPO DE INGRESO, SEGÚN CENTRO
 UNAH 2008

MODALIDAD / CENTRO	TOTAL	PRIMER INGRESO	REINGRESO
TOTAL UNAH	67,666	9,509	58,157
PRESENCIAL	61,171	9,094	52,077
CU	40,696	5,294	35,402
UNAH - VALLE DE SULA	11,088	1,705	9,383
CURLA	2,206	419	1,787
CUROC	1,025	261	764
CURC	2,036	522	1,514
CURLP	2,140	340	1,800
CURNO	1,118	194	924
CURVA	278	97	181
UNAH -TEC-DANLÍ	584	262	322
A DISTANCIA	5,412	415	4,997
NIVEL DE POSTGRADOS	1,083		1,083

Fuente: Oficina de Registro, Dirección del Sistema de Estudios de Postgrado y Área de Estadísticas y Sistemas de Información Institucional SEDI.

GRÁFICO No. 8



GRADUADOS

CUADRO No. 3.1
GRADUADOS POR MODALIDAD Y NIVEL SEGÚN ÁREA Y CARRERA AFIN. UNAH 2008

UNIDAD / CARRERA	TOTAL	PRESENCIAL	A DISTANCIA	NIVEL POSTGRADO
TOTAL UNAH	4,751	4,046	517	188
AGROPECUARIA - FORESTAL	291	197	94	
Administración de Empresas Agropecuarias	94		94	
Economía Agrícola	5	5		
Ecoturismo	29	29		
Ingeniería Agroindustrial	103	103		
Ingeniería Agronómica	44	44		
Ingeniería Forestal	12	12		
Producción Agrícola	3	3		
Tecnología de Alimentos	1	1		
BIOLÓGICA Y DE LA SALUD	750	660		90
Anatomía Patológica	1			1
Anestesiología	5			5
Atención Integral al Niño y al Adolescente	2			2
Biología	18	18		
Cirugía General	13			13
Cirugía Plástica y Reconstructiva	1			1
Dermatología	2			2
Enfermería	156	156		
Epidemiología	7			7
Gineco-Obstetricia	14			14
Medicina y Cirugía	212	212		
Medicina de Rehabilitación	5			5
Medicina del Trabajo	3			3
Medicina Interna	8			8
Microbiología	16	16		
Neurocirugía	2			2
Neurología	3			3
Odontología	83	83		
Oncología Quirúrgica	2			2
Ortopedia y Traumatología	3			3
Otorrinolaringología	2			2
Pediatría	9			9
Psiquiatría	3			3
Química y Farmacia	174	174		
radiotecnología	1	1		
Salud Materno Perinatal	1			1
Salud Pública	4			4

CUADRO No. 3.1
GRADUADOS POR MODALIDAD Y NIVEL SEGÚN ÁREA Y CARRERA AFIN. UNAH 2008

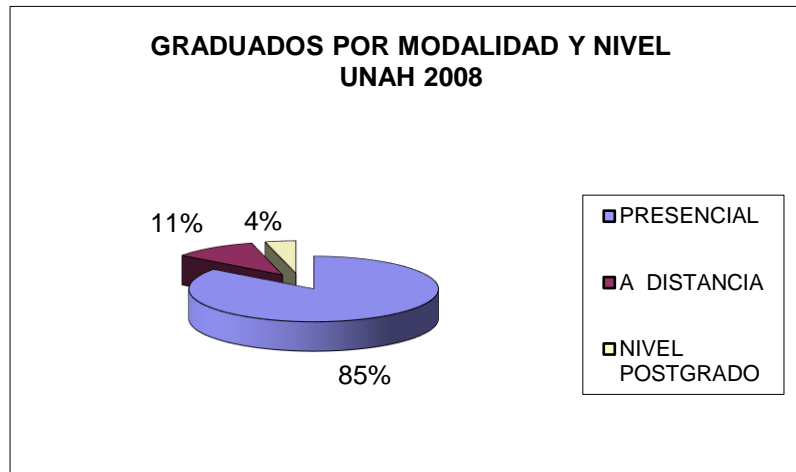
UNIDAD / CARRERA	TOTAL	PRESENCIAL	A DISTANCIA	NIVEL POSTGRADO
CIENCIAS SOCIALES	1,666	1,174	423	69
Ciencias Navales	14	14		
Ciencias Sociales con énfasis en Gestión del Desarrollo	2			2
Derecho	760	760		
Derecho Mercantil	7			7
Desarrollo Humano Local y Cooperación Internacional	3			3
Diseño, Gestión y Evaluación Curricular	40			40
Docencia Superior	2			2
Educación en Ciencia	2			2
Educación Física	12	12		
Educación para el Trabajo	23		23	
Educación Social	12		12	
Educación Superior	11			11
Educación Básica Para la Enseñanza del Español	1	1		
Educación Para La Gestión y Desarrollo Local	1	1		
Historia	7	7		
Lenguas Extranjeras	20	20		
Letras	19	19		
Literatura Centroamericana	1			1
Música	2	2		
Pedagogía	535	147	388	
Periodismo	90	90		
Psicología	70	70		
Sociología	2	2		
Trabajo Social	29	29		
Trabajo Social con énfasis en Gestión del Desarrollo	1			1
ECÓNOMO - ADMINISTRATIVA	1,589	1,564		25
Administración Aduanera	20	20		
Administración Banca y Finanzas	83	83		
Administración de Empresas	712	712		
Administración Militar	62	62		
Administración Pública	7	7		
Alimentos y Bebidas	15	15		
Auditoría	78	78		
Administración de Empresas con orientación en Finanzas, Mercadotecnia ó Recursos Humanos	13			13
Comercio Internacional	125	125		
Comercio Internacional con Orientación en Agroindustria	132	132		
Contaduría Pública	247	247		
Economía	26	26		
Economía Y Planificación del Desarrollo	1			1
Informática Administrativa	53	53		
Formulación, Gestión y Evaluación de Proyectos	3			3
Marketing con Énfasis en Negocios Internacionales	8			8
Microfinanzas	4	4		

CUADRO No. 3.1
GRADUADOS POR MODALIDAD Y NIVEL SEGÚN ÁREA Y CARRERA AFIN. UNAH 2008

UNIDAD / CARRERA	TOTAL	PRESENCIAL	A DISTANCIA	NIVEL POSTGRADO
FÍSICO - MATEMÁTICA	455	451		4
Arquitectura	24	24		
Astronomía y Astrofísica	2			2
Física	5	5		
Gestión del Riesgo y Manejo de Desastres	2			2
Ingeniería Civil	111	111		
Ingeniería Eléctrica Industrial	68	68		
Ingeniería en Sistemas	7	7		
Ingeniería Industrial	186	186		
Ingeniería Mecánica Industrial	30	30		
Ingeniería Química Industrial	12	12		
Matemática	8	8		

Fuente: Secretaría General y Área de Estadísticas y Sistemas de Información Institucional SEDI

GRÁFICO No. 9



CUADRO No. 3.2
GRADUADOS POR SEXO, MODALIDAD Y NIVEL, SEGÚN CENTRO, UNIDAD Y CARRERA
UNAH 2008

UNIDAD / CARRERA	TOTAL	HOMBRE	%	MUJER	%
TOTAL UNAH	4,751	1,741	36.64	3,010	63.36
MODALIDAD PRESENCIAL	4,046	1,455	35.96	2,591	64.04
SUB - TOTAL CU	2,763	1,027	37.17	1,736	62.83
SUB - TOTAL FACULTAD DE HUMANIDADES Y ARTES	161	47	29.19	114	70.81
Arquitectura	24	9	37.50	15	62.50
Educación Básica para la Enseñanza del Español (Técnico)	1	1	100.00		
Educación Física	12	9	75.00	3	25.00
Lenguas Extranjeras	20	9	45.00	11	55.00
Letras	12	3	25.00	9	75.00
Música	2	2	100.00		
Pedagogía (Lic)	90	14	15.56	76	84.44
SUB - TOTAL FACULTAD DE CIENCIAS SOCIALES	178	49	27.53	129	72.47
Historia	7	6	85.71	1	14.29
Periodismo	70	26	37.14	44	62.86
Psicología	70	11	15.71	59	84.29
Sociología	2	2	100.00		
Trabajo Social	29	4	13.79	25	86.21
SUB - TOTAL FACULTAD DE CIENCIAS	46	26	56.52	20	43.48
Biología (Lic)	18	10	55.56	8	44.44
Física	5	5	100.00		
Matemática	7	7	100.00		
Microbiología	16	4	25.00	12	75.00
SUB - TOTAL C. ECONÓMICAS	881	290	32.92	591	67.08
Administración Aduanera	20	7	35.00	13	65.00
Administración de Banca y Finanzas	83	34	40.96	49	59.04
Administración de Empresas	381	114	29.92	267	70.08
Administración Pública	7	4	57.14	3	42.86
Comercio Internacional	122	28	22.95	94	77.05
Contaduría Pública y Finanzas	190	65	34.21	125	65.79
Economía	26	11	42.31	15	57.69
Informática Administrativa	48	25	52.08	23	47.92
Microfinanzas	4	2	50.00	2	50.00
SUB - TOTAL C. JURIDICAS	534	228	42.70	306	57.30
Derecho	534	228	42.70	306	57.30
SUB - TOTAL C. MEDICAS	279	86	30.82	193	69.18
Enfermería (Lic)	66	2	3.03	64	96.97
Medicina	212	84	39.62	128	60.38
Radiotecnologías (Técnico)	1			1	100.00
SUB - TOTAL C. QUIMICAS Y FARMACIA	174	26	14.94	148	85.06
Química y Farmacia	174	26	14.94	148	85.06
SUB - TOTAL INGENIERÍA	290	188	64.83	102	35.17
Ingeniería Civil	83	59	71.08	24	28.92
Ingeniería Eléctrica Industrial	49	45	91.84	4	8.16
Ingeniería en Sistemas	7	2	28.57	5	71.43
Ingeniería Industrial	119	58	48.74	61	51.26
Ingeniería Mecánica Industrial	20	19	95.00	1	5.00
Ingeniería Química Industrial	12	5	41.67	7	58.33

CUADRO No. 3.2
GRADUADOS POR SEXO, MODALIDAD Y NIVEL, SEGÚN CENTRO, UNIDAD Y CARRERA
UNAH 2008

UNIDAD / CARRERA	TOTAL	HOMBRE	%	MUJER	%
SUB - TOTAL ODONTOLOGÍA	65	14	21.54	51	78.46
Odontología	65	14	21.54	51	78.46
SUB - TOTAL CONVENIOS	155	73	47.10	82	52.90
Administración Militar	62	42	67.74	20	32.26
Alimentos y Bebidas	15	6	40.00	9	60.00
Auditoría (Técnico)	78	25	32.05	53	67.95
SUB - TOTAL UNAH V.S.	678	228	33.63	450	66.37
SUB - TOTAL FACULTAD DE HUMANIDADES Y ARTES	64	4	6.25	60	93.75
Letras	7	1	14.29	6	85.71
Pedagogía (Lic)	57	3	5.26	54	94.74
SUB - TOTAL FACULTAD DE CIENCIAS SOCIALES	16	5	31.25	11	68.75
Periodismo	16	5	31.25	11	68.75
SUB - TOTAL FACULTAD DE CIENCIAS	1	1	100.00		
Matemática	1	1	100.00		
SUB - TOTAL C. ECONÓMICAS	205	59	28.78	146	71.22
Administración de Empresas	143	41	28.67	102	71.33
Contaduría Pública y Finanzas	57	17	29.82	40	70.18
Informática Administrativa	5	1	20.00	4	80.00
SUB - TOTAL C. JURIDICAS	226	77	34.07	149	65.93
Derecho	226	77	34.07	149	65.93
SUB - TOTAL C. MÉDICAS	24			24	100.00
Enfermería (Lic)	24			24	100.00
SUB - TOTAL INGENIERÍA	124	77	62.10	47	37.90
Ingeniería Civil	28	18	64.29	10	35.71
Ingeniería Eléctrica Industrial	19	19	100.00		
Ingeniería Industrial	67	31	46.27	36	53.73
Ingeniería Mecánica Industrial	10	9	90.00	1	10.00
SUB - TOTAL ODONTOLOGÍA	18	5	27.78	13	72.22
Odontología	18	5	27.78	13	72.22
SUB - TOTAL CURLA	246	106	43.09	140	56.91
SUB - TOTAL C. AGRONÓMICAS	90	52	57.78	38	42.22
Economía Agrícola	5	1	20.00	4	80.00
Ecoturismo	29	6	20.69	23	79.31
Ingeniería Agronómica	44	37	84.09	7	15.91
Ingeniería Forestal	12	8	66.67	4	33.33
SUB - TOTAL C. ECONÓMICAS	118	40	33.90	78	66.10
Administración de Empresas	118	40	33.90	78	66.10
SUB - TOTAL C. MÉDICAS	24			24	100.00
Enfermería	24			24	100.00
SUB - TOTAL CONVENIOS	14	14	100.00		
Ciencias Navales	14	14	100.00		

CUADRO No. 3.2
GRADUADOS POR SEXO, MODALIDAD Y NIVEL, SEGUN CENTRO, UNIDAD Y CARRERA
UNAH 2008

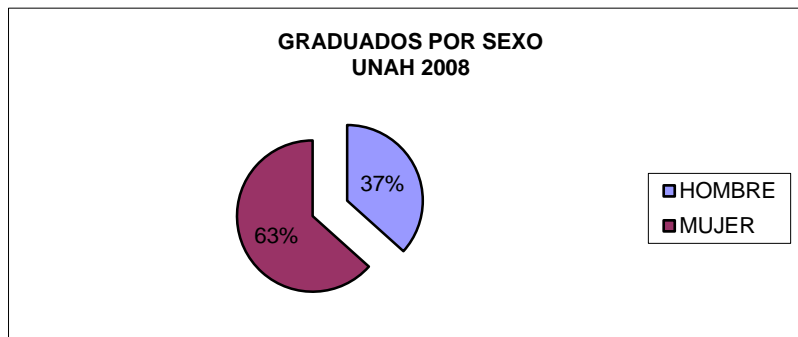
UNIDAD / CARRERA	TOTAL	HOMBRE	%	MUJER	%
SUB - TOTAL CUROC	86	22	25.58	64	74.42
SUB - TOTAL C. AGRONÓMICAS	17	9		8	47.06
Ingeniería Agroindustrial	16	8	50.00	8	50.00
Producción Agrícola (Técnico)	1	1	100.00		
SUB - TOTAL C. ECONÓMICAS	57	12	21.05	45	78.95
Administración de Empresas	48	11	22.92	37	77.08
Comercio Internacional con Orientación en Agroindustria	9	1	11.11	8	88.89
SUB - TOTAL C. MÉDICAS	11	1	9.09	10	90.91
Enfermería (Lic.)	11	1	9.09	10	90.91
SUB - TOTAL CONVENIOS	1			1	100.00
Educación para la Gestión y Desarrollo Local (Técnico)	1			1	100.00
SUB - TOTAL CURC	44	17	38.64	27	61.36
SUB - TOTAL FACULTAD DE CIENCIAS SOCIALES	4			4	100.00
Periodismo	4			4	100.00
SUB - TOTAL C. AGRONÓMICAS	13	9	69.23	4	30.77
Ingeniería Agroindustrial	10	6	60.00	4	40.00
Producción Agrícola (Técnico)	2	2	100.00		
Tecnología de Alimentos (Técnico)	1	1	100.00		
SUB - TOTAL C. ECONÓMICAS	16	8	50.00	8	50.00
Administración de Empresas	4	4	100.00		
Comercio Internacional con Orientación en Agroindustria	12	4	33.33	8	66.67
SUB - TOTAL C. MÉDICAS	11			11	100.00
Enfermería (Lic.)	11			11	100.00
SUB - TOTAL CURLP	188	41	21.81	147	78.19
SUB - TOTAL C. AGRONÓMICAS	57	24	42.11	33	57.89
Ingeniería Agroindustrial	57	24	42.11	33	57.89
SUB - TOTAL C. ECONÓMICAS	111	17	15.32	94	84.68
Comercio Internacional con Orientación en Agroindustria	111	17	15.32	94	84.68
SUB - TOTAL C. MÉDICAS	20			20	100.00
Enfermería (Lic.)	20			20	100.00
SUB - TOTAL CURNO	35	13	37.14	22	62.86
SUB - TOTAL C. AGRONÓMICAS	14	8	57.14	6	42.86
Ingeniería Agroindustrial	14	8	57.14	6	42.86
SUB - TOTAL C. ECONÓMICAS	21	5	23.81	16	76.19
Administración de Empresas	18	3	16.67	15	83.33
Comercio Internacional	3	2	66.67	1	33.33

CUADRO No. 3.2
GRADUADOS POR SEXO, MODALIDAD Y NIVEL, SEGÚN CENTRO, UNIDAD Y CARRERA
UNAH 2008

UNIDAD / CARRERA	TOTAL	HOMBRE	%	MUJER	%
SUB - TOTAL CURVA	6	1	16.67	5	83.33
SUB - TOTAL C. AGRONÓMICAS	6	1	16.67	5	83.33
Ingeniería Agroindustrial	6	1	16.67	5	83.33
A DISTANCIA	517	196	37.91	321	62.09
Administración de Empresas Agropecuarias	94	43	45.74	51	54.26
Educación para el Trabajo (Técnico)	23	6	26.09	17	73.91
Educación Social (Técnico)	12	3	25.00	9	75.00
Pedagogía (Lic)	388	144	37.11	244	62.89
NIVEL POSTGRADOS	188	90	47.87	98	52.13
Administración de Empresas con orientación en Finanzas, Mercadotecnia ó Recursos Humanos	13	3	23.08	10	76.92
Anatomía Patológica	1	1	100.00		
Anestesiología	5			5	100.00
Astronomía y Astrofísica	2	1	50.00	1	50.00
Atención Integral al Niño y Adolescente	2			2	100.00
Ciencias Sociales con énfasis en Gestión del Desarrollo	2	1	50.00	1	50.00
Cirugía General	13	10	76.92	3	23.08
Cirugía Plástica y Reconstructiva	1			1	100.00
Derecho Mercantil	7	6	85.71	1	14.29
Dermatología	2			2	100.00
Desarrollo Humano Local y Cooperación Internacional	3	1	33.33	2	
Diseño, Gestión y Evaluación Curricular	40	25	62.50	15	37.50
Docencia Superior	2			2	100.00
Economía y Planificación del Desarrollo	1	1	100.00		
Educación en Ciencia	2	1	50.00	1	50.00
Educación Superior	11	7	63.64	4	36.36
Epidemiología	7			7	100.00
Formulación, Gestión y Evaluación de Proyectos	3	1	33.33	2	66.67
Gestión del Riesgo y Manejo de Desastres	2	1	50.00	1	50.00
Ginecología y Obstetricia	14	8	57.14	6	42.86
Literatura Centroamericana	1			1	100.00
Marketing con Énfasis en Negocios Internacionales	8	4	50.00	4	50.00
Medicina del Trabajo	3	2	66.67	1	33.33
Medicina de Rehabilitación	5	1	20.00	4	80.00
Medicina Interna	8	3	37.50	5	62.50
Neurocirugía	2	2	100.00		
Neurología	3	2	66.67	1	33.33
Oncología Quirúrgica	2	1	50.00	1	50.00
Ortopedia y Traumatología	3	3	100.00		
Otorrinolaringología	2			2	100.00
Pediatría	9	2	22.22	7	77.78
Psiquiatría	3	2	66.67	1	33.33
Salud Materno Perinatal	1			1	100.00
Salud Pública	4	1		3	75.00
Trabajo Social con énfasis en Gestión del Desarrollo	1			1	100.00

Fuente: Secretaría General, Área de Estadísticas y Sistemas de Información Institucional SEDI

GRÁFICO No. 10



CUADRO No. 3.3
GRADUADOS POR CENTRO, MODALIDAD Y NIVEL SEGÚN UNIDAD Y CARRERA. UNAH 2008

UNIDAD / CARRERA	TOTAL	P R E S E N C I A L									A DIS- TANCIA	POST- GRADO
		%	CU	UNAH V.S.	CURLA	CUROC	CURC	CURLP	CURNO	CURVA		
TOTAL UNAH	4,751	100	2,763	678	246	86	44	188	35	6	517	188
			58.2	14.3	5.2	1.8	0.9	4.0	0.7	0.1	10.9	4.0
SUB - TOTAL FACULTAD DE HUMANIDADES Y ARTES	613	12.90	161	64							388	
Arquitectura	24	0.51	24									
Educación Básica para la Enseñanza del Español (Tecnico)	1	0.02	1									
Educación Física	12	0.25	12									
Lenguas Extranjeras	20	0.42	20									
Letras	19	0.40	12	7								
Música	2	0.04	2									
Pedagogía	535	11.26	90	57							388	
SUB - TOTAL FACULTAD DE CIENCIAS SOCIALES	198	4.17	178	16			4					
Historia	7	0.15	7									
Periodismo	90	1.89	70	16			4					
Psicología	70	1.47	70									
Sociología	2	0.04	2									
Trabajo Social	29	0.61	29									
SUB - TOTAL FACULTAD DE CIENCIAS	47	0.99	46	1								
Biología	18	0.38	18									
Física	5	0.11	5									
Matemática	8	0.17	7	1								
Microbiología	16	0.34	16									
SUB - TOTAL C. AGRONOMICAS	291	6.13			90	17	13	57	14	6	94	
Administración de Empresas Agropecuarias	94	1.98									94	
Economía Agrícola	5	0.11			5							
Ecoturismo	29	0.61			29							
Ingeniería Agroindustrial	103	2.17				16	10	57	14	6		
Ingeniería Agronómica	44	0.93				44						
Ingeniería Forestal	12	0.25				12						
Producción Agrícola (Técnico)	3	0.06					1	2				
Tecnología de Alimentos (Técnico)	1	0.02						1				

72

CUADRO No. 3.3
GRADUADOS POR CENTRO, MODALIDAD Y NIVEL SEGÚN UNIDAD Y CARRERA. UNAH 2008

UNIDAD / CARRERA	TOTAL	PRESENCIAL									A DIS- TANCIA	POST- GRADO
		%	CU	UNAH V.S.	CURLA	CUROC	CURC	CURLP	CURNO	CURVA		
SUB - TOTAL C. ECONOMICAS	1,409	29.66	881	205	118	57	16	111	21			
Administración Aduanera	20	0.42	20									
Administración de Banca y Finanzas	83	1.75	83									
Administración de Empresas	712	14.99	381	143	118	48	4		18			
Administración Pública	7	0.15	7									
Comercio Internacional	125	2.63	122									
Comercio Internacional con Orientación en Agroindustria	132	2.78				9	12	111				
Contaduría Pública	247	5.20	190	57								
Economía	26	0.55	26									
Informática Administrativa	53	1.12	48	5								
Microfinanzas	4	0.08	4									
SUB - TOTAL C. JURIDICAS	760	16.00	534	226								
Derecho	760	16.00	534	226								
SUB - TOTAL C. MÉDICAS	369	7.77	279	24	24	11	11	20				
Enfermería	156	3.28	66	24	24	11	11	20				
Medicina y Cirugía	212	4.46	212									
Radiotecnología (Técnico)	1	0.02	1									
SUB - TOTAL C. QUÍMICAS Y FARMACIA	174	3.66	174									
Química y Farmacia	174	3.66	174									
SUB - TOTAL INGENIERÍA	414	8.71	290	124								
Ingeniería Civil	111	2.34	83	28								
Ingeniería Eléctrica Industrial	68	1.43	49	19								
Ingeniería en Sistemas	7	0.15	7									
Ingeniería Industrial	186	3.91	119	67								
Ingeniería Mecánica Industrial	30	0.63	20	10								
Ingeniería Química Industrial	12	0.25	12									
SUB - TOTAL ODONTOLOGÍA	83	1.75	65	18								
Odontología	83	1.75	65	18								
DIRECCIÓN DE POSTGRADOS	188	3.96										188
Administración de Empresas con orientación en Finanzas, Mercadotecnia o Recursos Humanos	13	0.27										13
Anatomía Patológica	1	0.02										1
Anestesiología	5	0.11										5

CUADRO No. 3.3
GRADUADOS POR CENTRO, MODALIDAD Y NIVEL SEGÚN UNIDAD Y CARRERA. UNAH 2008

UNIDAD / CARRERA	TOTAL	PRESENCIAL									A DIS- TANCIA	POST- GRADO
		%	CU	UNAH V.S.	CURLA	CUROC	CURC	CURLP	CURNO	CURVA		
Astronomía y Astrofísica	2	0.04										2
Atención Integral al Niño y al Adolescente	2	0.04										2
Ciencias Sociales con énfasis en Gestión del Desarrollo	2	0.04										2
Cirugía General	13	0.27										13
Cirugía Plástica y Reconstructiva	1	0.02										1
Derecho Mercantil	7	0.15										7
Dermatología	2	0.04										2
Desarrollo Humano Local y Cooperación Internacional	3	0.06										3
Diseño, Gestión y Evaluación Curricular	40	0.84										40
Docencia Superior	2	0.04										2
Economía y Planificación del Desarrollo	1	0.02										1
Educación en Ciencia	2	0.04										2
Educación Superior	11	0.23										11
Epidemiología	7	0.15										7
Formulación, Gestión y Evaluación de Proyectos	3	0.06										3
Gestión del Riesgo y Manejo de Desastres	2	0.04										2
Gineco-Obstetricia	14	0.29										14
Literatura Centroamericana	1	0.02										1
Marketing con Enfoque en Negocios Internacionales	8	0.17										8
Medicina del Trabajo	3	0.06										3
Medicina de Rehabilitación	5	0.11										5
Medicina Interna	8	0.17										8
Neurocirugía	2	0.04										2
Neurología	3	0.06										3
Oncología Quirúrgica	2	0.04										2
Ortopedia y Traumatología	3	0.06										3
Otorrinolaringología	2	0.04										2
Pediatría	9	0.19										9
Psiquiatría	3	0.06										3
Salud Materno Perinatal	1	0.02										1
Salud Pública	4	0.08										4
Trabajo Social con énfasis en Gestión del Desarrollo	1	0.02										1
SUB - TOTAL CONVENIOS	205	4.31	155			14	1				35	
Administración Militar	62	1.30	62									
Alimentos y Bebidas (Técnico)	15	0.32	15									
Auditoría (Técnico)	78	1.64	78									
Ciencias Navales	14	0.29				14						
Educación para el Trabajo (Técnico)	23	0.48									23	
Educación para la Gestión y Desarrollo Local (Técnico)	1	0.02					1					
Educación Social (Técnico)	12	0.25									12	

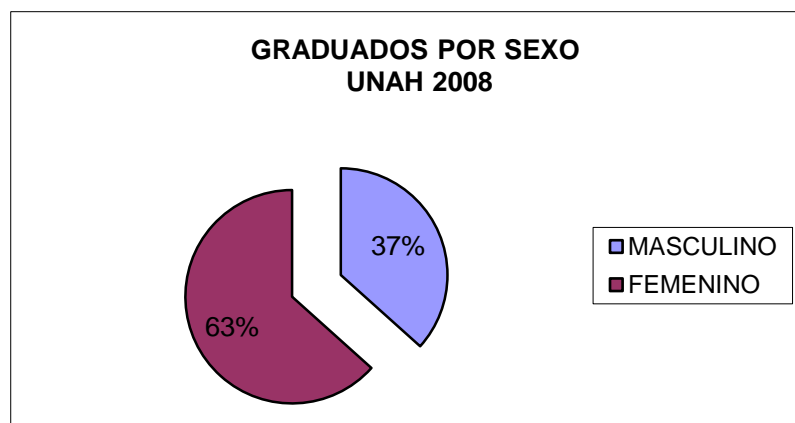
Fuente: Dirección del Sistema Estudiantil de Ingresos, Permanencia y Promoción, Dirección del Sistema de Estudios de Postgrado y Área de Estadísticas y Sistemas de Información Institucional SEDI

CUADRO No. 3.4
GRADUADOS POR SEXO, MODALIDAD Y NIVEL, SEGÚN CENTRO
UNAH 2008

MODALIDAD / CENTRO	TOTAL	MASCULINO	FEMENINO
TOTAL UNAH	4,751	1,741	3,010
PRESENCIAL	4,046	1,455	2,591
CU	2,763	1,027	1,736
UNAH VALLE DE SULA	678	228	450
CURLA	246	106	140
CUROC	86	22	64
CURC	44	17	27
CURLP	188	41	147
CURNO	35	13	22
CURVA	6	1	5
A DISTANCIA	517	196	321
NIVEL DE POSTGRADOS	188	90	98

Fuente: Secretaría General y Área de Estadísticas y Sistemas de Información Institucional SEDI

GRÁFICO No. 11



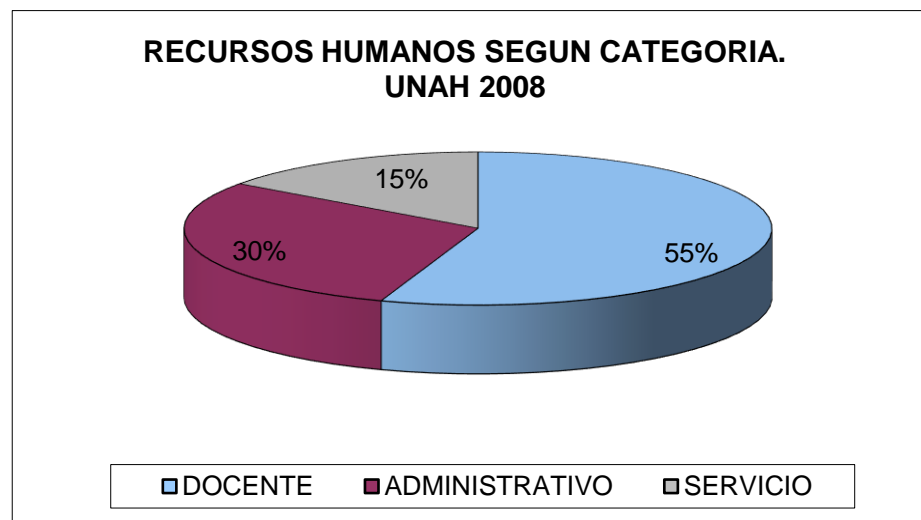
RECURSO HUMANO

CUADRO No. 4.1
RECURSOS HUMANOS SEGÚN CATEGORÍA . UNAH 2008

CATEGORÍA		%
TOTAL	5,787	100.00
DOCENTE	3,202	55.33
ADMINISTRATIVO	1,712	29.58
SERVICIO	873	15.09

Fuente: Unidades Académicas y Administrativas y Área de Estadísticas y Sistemas de Información Institucional SEDI

GRÁFICO No. 12



CUADRO No. 4.2

DOCENTES POR DEDICACIÓN, SEGÚN CENTRO, UNIDAD ACADÉMICA Y DEPARTAMENTO. UNAH 2008

TOTAL UNAH	TOTAL	TIEMPO COMPLETO	MEDIO TIEMPO	POR HORA
	3,202	2,244	130	828
SUB-TOTAL CU	1,866	1,515	110	241
SUB-TOTAL FACULTAD DE HUMANIDADES Y ARTES	257	198	1	58
Arquitectura	41	10		31
Arte	32	27		5
Cultura Física y Deportes	23	23		
Filosofía	19	19		
Lenguas Extranjeras	64	54		10
Letras	52	41	1	10
Pedagogía	26	24		2
SUB - TOTAL FACULTAD DE CIENCIAS SOCIALES	128	108	4	16
Ciencias Sociales	83	64	3	16
Periodismo	18	18		
Psicología	27	26	1	
SUB - TOTAL FACULTAD DE CIENCIAS	216	196	4	16
Biología	62	59	2	1
Física	45	31	2	12
Microbiología	30	30		
Matemática	79	76		3
SUB - TOTAL C. ECONÓMICAS	380	308	7	65
Administración Aduanera	9	4		5
Administración Bancaria	11	5	1	5
Administración de Empresas	110	107	2	1
Administración Pública	11	11		
Comercio Internacional	20	14	1	5
Contaduría Pública	81	54		27
Economía	52	50	2	
Informática Administrativa	35	23		12
Instituto de Investigaciones Económicas Sociales	13	12	1	
Métodos Cuantitativos	38	28		10
SUB - TOTAL C. JURÍDICAS	138	113	1	24
Consultorio Jurídico	20	20		
Derecho Administrativo	9	7		2
Derecho Internacional	14	9		5
Derecho Penal	14	12		2
Derecho Privado	17	17		
Derecho Procesal	16	11		5
Derecho Social	14	8		6
Instituto de Investigaciones Jurídicas	13	12	1	
Teoría e Historia del Derecho	21	17		4

CUADRO No. 4.2

DOCENTES POR DEDICACIÓN, SEGÚN CENTRO, UNIDAD ACADÉMICA Y DEPARTAMENTO. UNAH 2008

UNIDAD / DEPARTAMENTO	TOTAL	TIEMPO COMPLETO	MEDIO TIEMPO	POR HORA
SUB - TOTAL C. MÉDICAS	305	213	84	8
Cirugía	25	18	7	
EMET	14	14		
Enfermería	32	27	5	
Fisiología	31	29	2	
Gineco-obstetricia	25	12	13	
Medicina Interna	51	19	32	
Morfología	40	36	4	
Patología	10	7	3	
Pediatría	19	7	12	
Psiquiatría	14	12	2	
Salud Pública	21	21		
Terapia Funcional	10	1	1	8
Unidad de Investigación Científica	9	7	2	
UTES	4	3	1	
SUB - TOTAL C. QUÍMICAS Y FARMACIA	111	105	6	
Control Químico Farmacéutico	17	17		
Laboratorio Farmacéutico Industrial	3	3		
Química	69	65	4	
Tecnología Farmacéutica	22	20	2	
SUB - TOTAL INGENIERÍA	149	110		39
Ingeniería Civil	57	38		19
Ingeniería Eléctrica Industrial	21	12		9
Ingeniería en Sistemas	14	14		
Ingeniería Industrial	26	17		9
Ingeniería Mecánica Industrial	24	23		1
Ingeniería Química Industrial	7	6		1
SUB - TOTAL ODONTOLOGÍA	94	91	3	
Estomatología	19	16	3	
Odontología de Prostodoncia	17	17		
Odontología Preventiva	25	25		
Odontología Restauradora	19	19		
Prótesis Bucal y Maxilofacial	14	14		
SUB - TOTAL POSTGRADOS	88	73		15
Derecho Mercantil	10	10		
MAE	15			15
OACS	37	37		
PLATS	5	5		
POSCAE	15	15		
Salud Pública	6	6		

CUADRO No. 4.2

DOCENTES POR DEDICACIÓN, SEGÚN CENTRO, UNIDAD ACADÉMICA Y DEPARTAMENTO. UNAH 2008

UNIDAD / DEPARTAMENTO	TOTAL	TIEMPO COMPLETO	MEDIO TIEMPO	POR HORA
SUB - TOTAL UNAH V. DE SULA	468	278	5	185
SUB - TOTAL FACULTAD DE HUMANIDADES Y ARTES	80	47	1	32
Arte	4	4		
Cultura Física y Deportes	9	1		8
Filosofía	13	8		5
Lenguas Extranjeras	22	11	1	10
Letras	18	13		5
Pedagogía	14	10		4
SUB - TOTAL FACULTAD DE CIENCIAS SOCIALES	24	11		13
Ciencias Sociales	24	11		13
SUB - TOTAL FACULTAD DE CIENCIAS	112	58		54
Biología	7	7		
Física	23	17		6
Matemática	82	34		48
SUB - TOTAL C. ECONÓMICAS	56	31		25
Administración de Empresas	31	14		17
Contaduría Pública	9	8		1
Economía	8	7		1
Informática Administrativa	8	2		6
SUB - TOTAL OTROS DEPARTAMENTOS	104	68	2	34
Derecho	30	26		4
Enfermería	16	11		5
Odontología	21	5		16
Periodismo	13	4		9
Química	24	22	2	
SUB - TOTAL INGENIERÍA	92	63	2	27
Ingeniería Civil	48	34	1	13
Ingeniería Eléctrica Industrial	10	3		7
Ingeniería Industrial	21	13	1	7
Ingeniería Mecánica Industrial	13	13		
SUB - TOTAL CURLA	240	199	5	36
SUB - TOTAL FACULTAD DE HUMANIDADES Y ARTES	17	17		
Arte	3	3		
Cultura Física y Deportes	4	4		
Filosofía	3	3		
Lenguas Extranjeras	3	3		
Letras	4	4		
SUB - TOTAL FACULTAD DE CIENCIAS SOCIALES	9	6		3
Ciencias Sociales	9	6		3

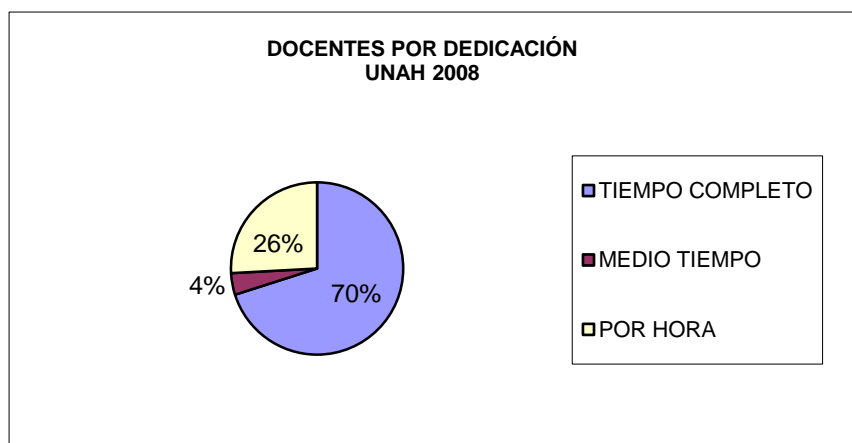
CUADRO No. 4.2

DOCENTES POR DEDICACIÓN, SEGÚN CENTRO, UNIDAD ACADÉMICA Y DEPARTAMENTO. UNAH 2008

UNIDAD / DEPARTAMENTO	TOTAL	TIEMPO COMPLETO	MEDIO TIEMPO	POR HORA
SUB - TOTAL FACULTAD DE CIENCIAS	22	22		
Biología	8	8		
Física	3	3		
Matemática	11	11		
SUB - TOTAL OTROS DEPARTAMENTOS	57	22	2	33
Administración de Empresas	35	2		33
Enfermería	13	11	2	
Química	9	9		
SUB - TOTAL CIENCIAS AGRÍCOLAS Y FORESTALES	135	132	3	
Administración Agropecuaria	6	6		
Desarrollo Rural	8	7	1	
Economía Agrícola	20	18	2	
Industrias Forestales	5	5		
Ingeniería Agrícola	17	17		
Manejo Forestal	4	4		
Producción Animal	25	25		
Producción Vegetal	31	31		
Silvicultura	9	9		
Suelos	10	10		
SUB - TOTAL CUROC	83	26	10	47
SUB - TOTAL CURC	114	101		13
SUB - TOTAL CURLP	59	38		21
SUB - TOTAL CURNO	31	23		8
SUB-TOTAL CURVA	24	19		5
SUB - TOTAL UNAH TEC-DANLI	29	27		2
SUED	288	18		270

Fuente: Unidades Académicas y Administrativas y Área de Estadísticas y Sistemas de Información Institucional SEDI

GRÁFICO No. 13



CUADRO No. 4.3
DOCENTES POR CATEGORIA Y **DEDICACIÓN A TIEMPO COMPLETO**, SEGÚN CENTRO, UNIDAD ACADÉMICA Y DEPARTAMENTO
UNAH 2008

UNIDAD / DEPARTAMENTO	TOTAL	TOTAL GENERAL		VISITANTE		TITULAR		AUXILIAR		INSTRUCTOR	
		MASC.	FEM.	MASC.	FEM.	MASC.	FEM.	MASC.	FEM.	MASC.	FEM.
TOTAL UNAH	2,244	1,400	844	28	13	518	320	769	489	85	22
SUB-TOTAL CU	1,515	923	592	28	13	385	245	455	315	55	19
SUB-TOTAL FACULTAD DE HUMANIDADES Y ARTES	198	109	89	7		29	25	70	62	3	2
Arquitectura	10	8	2			2	2	6			
Arte	27	23	4	7		3	1	12	3	1	
Cultura Física y Deportes	23	16	7			8	3	7	4	1	
Filosofía	19	12	7			4	2	8	5		
Lenguas Extranjeras	54	25	29			4	7	20	20	1	2
Letras	41	15	26			3	5	12	21		
Pedagogía	24	10	14			5	5	5	9		
SUB-TOTAL FACULTAD DE CIENCIAS SOCIALES	108	51	57			21	20	29	37	1	
Ciencias Sociales	64	32	32			14	13	18	19		
Periodismo	18	13	5			3		9	5	1	
Psicología	26	6	20			4	7	2	13		
SUB-TOTAL FACULTAD DE CIENCIAS	196	99	97			43	34	39	59	17	4
Biología	59	24	35			8	11	10	22	6	2
Física	31	19	12			9	3	3	8	7	1
Microbiología	30	3	27			2	15	1	12		
Matemática	76	53	23			24	5	25	17	4	1
SUB-TOTAL CIENCIAS ECONOMICAS	308	218	90			52	23	166	66		1
Administración Aduanera	4	3	1					3	1		
Administración Bancaria	5	5	0					5			
Administración de Empresas	107	82	25			19	4	63	21		
Administración Pública	11	10	1			6		4	1		
Comercio Internacional	14	7	7			3	2	4	5		
Contaduría Pública	54	37	17			11	5	26	12		
Economía	50	34	16			5	5	29	11		
Informática Administrativa	23	11	12			3	4	8	8		
Instituto de Investigaciones Económicas y Sociales	12	8	4			3	1	5	2		1
Métodos Cuantitativos	28	21	7			2	2	19	5		

CUADRO No. 4.3
DOCENTES POR CATEGORIA Y **DEDICACIÓN A TIEMPO COMPLETO**, SEGÚN CENTRO, UNIDAD ACADÉMICA Y DEPARTAMENTO
UNAH 2008

UNIDAD / DEPARTAMENTO	TOTAL	TOTAL GENERAL		VISITANTE		TITULAR		AUXILIAR		INSTRUCTOR	
		MASC.	FEM.	MASC.	FEM.	MASC.	FEM.	MASC.	FEM.	MASC.	FEM.
SUB-TOTAL CIENCIAS JURIDICAS	113	80	33			45	15	35	17		1
Consultorio Jurídico	20	8	12			1	1	7	11		
Derecho Administrativo	7	4	3			1	3	3			
Derecho Internacional	9	7	2			7	2				
Derecho Penal	12	10	2			3	1	7	1		
Derecho Privado	17	16	1			11	1	5			
Derecho Procesal	11	11	0			5		6			
Derecho Social	8	6	2			6	2				
Instituto de Investigaciones Jurídicas	12	6	6			4	2	2	3		1
Teoría e Historia del Derecho	17	12	5			7	3	5	2		
SUB-TOTAL CIENCIAS MEDICAS	213	114	99			110	76	4	23		
Cirugía	18	15	3			15	3				
EMET	14	5	9			5	2		7		
Enfermería	27		27				17		10		
Fisiología	29	17	12			17	11		1		
Gineco-obstetricia	12	11	1			11	1				
Medicina Interna	19	13	6			13	6				
Morfología	36	22	14			22	14				
Patología	7	4	3			4	3				
Pediatría	7	1	6			1	6				
Psiquiatría	12	9	3			9	1		2		
Salud Pública	21	12	9			8	8	4	1		
Terapia Funcional	1	1				1					
Unidad de Investigación Científica	7	4	3			4	2		1		
UTES	3	0	3				2		1		
SUB-TOTAL CIENCIAS QUIMICAS Y FARMACIA	105	55	50			28	26	20	15	7	9
Control Químico Farmacéutico	17	2	15			2	11		4		
Laboratorio Farmacéutico Industrial	3	2	1			1	1	1			
Química	65	45	20			21	8	17	3	7	9
Tecnología Farmacéutica	20	6	14			4	6	2	8		

CUADRO No. 4.3
DOCENTES POR CATEGORIA Y **DEDICACION A TIEMPO COMPLETO**, SEGUN CENTRO, UNIDAD ACADÉMICA Y DEPARTAMENTO
UNAH 2008

UNIDAD / DEPARTAMENTO	TOTAL	TOTAL GENERAL		VISITANTE		TITULAR		AUXILIAR		INSTRUCTOR	
		MASC.	FEM.	MASC.	FEM.	MASC.	FEM.	MASC.	FEM.	MASC.	FEM.
SUB-TOTAL INGENIERIA	110	93	17			29	5	45	11	19	1
Ingeniería Civil	38	27	11			12	4	8	6	7	1
Ingeniería Eléctrica Industrial	12	9	3			3		6	3		
Ingeniería en Sistemas	14	14						12		2	
Ingeniería Industrial	17	15	2			6	1	8	1	1	
Ingeniería Mecánica Industrial	23	22	1			6		7	1	9	
Ingeniería Química Industrial	6	6				2		4			
SUB-TOTAL ODONTOLOGIA	91	63	28			17	9	41	18	5	1
Estomatología	16	11	5			3	3	8	2		
Odontología de Prostodoncia	17	16	1			7		8	1	1	
Odontología Preventiva	25	9	16			3	6	4	10	2	
Odontología Restauradora	19	15	4					15	4		
Prótesis Bucal y Maxilofacial	14	12	2			4		6	1	2	1
SUB-TOTAL POSTGRADOS	73	41	32	21	13	11	12	6	7	3	
Derecho Mercantil	10	8	2	7	2	1					
OACS	37	22	15	10	8	3	5	6	2	3	
PLATS	5		5						5		
POSCAE	15	9	6	4	3	5	3				
Salud Publica	6	2	4			2	4				
SUB-TOTAL UNAH V.SULA	278	196	82			42	23	132	57	22	2
SUB-TOTAL FACULTAD DE HUMANIDADES Y ARTES	47	29	18			5	4	19	14	5	
Arte	4	3	1				1	1		2	
Cultura Física y Deportes	1	1						1			
Filosofía	8	8				2		6			
Lenguas Extranjeras	11	6	5					3	5	3	
Letras	13	5	8			1	2	4	6		
Pedagogía	10	6	4			2	1	4	3		
SUB-TOTAL FACULTAD DE CIENCIAS SOCIALES	11	9	2			3	1	6	1		
Ciencias Sociales	11	9	2			3	1	6	1		
SUB-TOTAL FACULTAD DE CIENCIAS	58	47	11			10	1	23	8	14	2
Biología	7	5	2			4			2	1	
Física	17	14	3				1	2		12	2
Matemática	34	28	6			6		21	6	1	

CUADRO No. 4.3
DOCENTES POR CATEGORIA Y DEDICACION A TIEMPO COMPLETO, SEGUN CENTRO, UNIDAD ACADÉMICA Y DEPARTAMENTO
UNAH 2008

UNIDAD / DEPARTAMENTO	TOTAL	TOTAL GENERAL		VISITANTE		TITULAR		AUXILIAR		INSTRUCTOR	
		MASC.	FEM.	MASC.	FEM.	MASC.	FEM.	MASC.	FEM.	MASC.	FEM.
SUB-TOTAL CIENCIAS ECONOMICAS	31	27	4			13	2	14	2		
Administración de Empresas	14	12	2			7	2	5			
Contaduría Pública	8	7	1			2		5	1		
Economía	7	6	1			4		2	1		
Informática Administrativa	2	2	-					2			
SUB-TOTAL OTROS DEPARTAMENTOS	68	35	33			7	14	28	19		
Derecho	26	23	3			3		20	3		
Enfermería	11		11				11				
Odontología	5	2	3			2			3		
Periodismo	4	3	1					3	1		
Química	22	7	15			2	3	5	12		
SUB-TOTAL INGENIERIA	63	49	14			4	1	42	13	3	
Ingeniería Civil	34	31	3			3		26	3	2	
Ingeniería Eléctrica Industrial	3	2	1					2	1		
Ingeniería Industrial	13	4	9			1		2	9	1	
Ingeniería Mecánica Industrial	13	12	1				1	12			
SUB-TOTAL CURLA	199	140	59			75	27	61	31	4	1
SUB-TOTAL FACULTAD DE HUMANIDADES Y ARTES	17	10	7			3		6	7	1	
Arte	3	3						2		1	
Cultura Física y Deportes	4	2	2					2	2		
Filosofía	3	2	1			1		1	1		
Lenguas Extranjeras	3	1	2					1	2		
Letras	4	2	2			2			2		
SUB-TOTAL FACULTAD DE CIENCIAS SOCIALES	6	6				6					
Ciencias Sociales	6	6				6					
SUB-TOTAL FACULTAD DE CIENCIAS	22	12	10			5	2	7	8		
Biología	8	4	4			2	2	2	2		
Física	3	1	2			1			2		
Matemática	11	7	4			2		5	4		

CUADRO No. 4.3
DOCENTES POR CATEGORIA Y DEDICACION A TIEMPO COMPLETO, SEGUN CENTRO, UNIDAD ACADÉMICA Y DEPARTAMENTO
UNAH 2008

UNIDAD / DEPARTAMENTO	TOTAL	TOTAL GENERAL		VISITANTE		TITULAR		AUXILIAR		INSTRUCTOR	
		MASC.	FEM.	MASC.	FEM.	MASC.	FEM.	MASC.	FEM.	MASC.	FEM.
SUB-TOTAL OTROS DEPARTAMENTOS	22	5	17				11	5	6		
Administración de Empresas	2		2				2				
Enfermería	11	1	10				7	1	3		
Química	9	4	5				2	4	3		
SUB-TOTAL CIENCIAS AGRICOLAS Y FORESTALES	132	107	25			61	14	43	10	3	1
Administración Agropecuaria	6	5	1				1	5			
Desarrollo Rural	7	5	2				2	5			
Economía Agrícola	18	12	6			7	4	5	2		
Industrias Forestales	5	4	1			3		1	1		
Ingeniería Agrícola	17	16	1			7		7	1	2	
Manejo Forestal	4	3	1			1		1	1	1	
Producción Animal	25	19	6			12	2	7	3		1
Producción Vegetal	31	26	5			19	4	7	1		
Silvicultura	9	9				5		4			
Suelos	10	8	2			7	1	1	1		
SUB-TOTAL CUROC	26	14	12			1	1	13	11		
SUB-TOTAL CURC	101	55	46			9	4	44	42	2	
SUB-TOTAL CURLP	38	22	16			2	1	19	15	1	
SUB-TOTAL CURNO	23	14	9			2	1	12	8		
SUB-TOTAL CURVA	19	14	5				1	14	4		
SUB-TOTAL UNAH TEC-DANLI	27	12	15				15	12			
SUED	18	10	8			2	2	7	6	1	

Fuente: Unidades Académicas y Administrativas y Área de Estadísticas y Sistemas de Información Institucional SEDI

CUADRO No. 4.4
DOCENTES POR CATEGORIA Y DEDICACION A MEDIO TIEMPO, SEGUN CENTRO, UNIDAD ACADÉMICA Y DEPARTAMENTO
UNAH 2008

UNIDAD / DEPARTAMENTO	TOTAL	TOTAL GENERAL		TITULAR		AUXILIAR		INSTRUCTOR	
		MASC.	FEM.	MASC.	FEM.	MASC.	FEM.	MASC.	FEM.
TOTAL UNAH	130	87	43	34	15	49	25	4	3
SUB-TOTAL CU	110	74	36	34	14	36	19	4	3
SUB-TOTAL FACULTAD DE HUMANIDADES Y ARTES	1	1				1			
Letras	1	1				1			
SUB-TOTAL FACULTAD DE CIENCIAS SOCIALES	4	2	2		1	2	1		
Ciencias Sociales	3	2	1			2	1		
Psicología	1		1		1				
SUB-TOTAL FACULTAD DE CIENCIAS	4	3	1	2		1			1
Biología	2	1	1	1					1
Física	2	2		1		1			
SUB-TOTAL CIENCIAS ECONOMICAS	7	7				6		1	
Administración de Empresas	2	2				1		1	
Administración Bancaria	1	1				1			
Comercio Internacional	1	1				1			
Economía	2	2				2			
Instituto de Investigaciones Económicas y sociales	1	1				1			
SUB-TOTAL CIENCIAS JURÍDICAS	1	1				1			
Instituto de Investigaciones Jurídicas	1	1				1			
SUB-TOTAL CIENCIAS MEDICAS	84	57	27	30	13	25	14	2	
Cirugía	7	7		7					
Enfermería	5	5					5		
Fisiología	2	0	2		2				
Gineco-obstetricia	13	9	4	9	4				
Medicina Interna	32	24	8			24	8		
Morfología	4	3	1	2	1			1	
Patología	3	2	1	2	1				
Pediatría	12	9	3	9	3				
Psiquiatría	2	1	1			1	1		
Terapia Funcional	1	1	0					1	
UTES	1	1	0	1					
Unidad de Investigación Científica	2	0	2		2				
SUB-TOTAL CIENCIAS QUIMICAS Y FARMACIA	6	1	5				3	1	2
Química	4	1	3				2	1	1
Tecnología Farmacéutica	2		2				1		1
SUB-TOTAL ODONTOLOGÍA	3	2	1	2			1		
Estomatología	3	2	1	2			1		

CUADRO No. 4.4
DOCENTES POR CATEGORIA Y DEDICACION A MEDIO TIEMPO, SEGÚN CENTRO, UNIDAD ACADÉMICA Y DEPARTAMENTO
UNAH 2008

UNIDAD / DEPARTAMENTO	TOTAL	TOTAL GENERAL		TITULAR		AUXILIAR		INSTRUCTOR	
		MASC.	FEM.	MASC.	FEM.	MASC.	FEM.	MASC.	FEM.
SUB-TOTAL UNAH V.SULA	5	4	1			4	1		
SUB-TOTAL FACULTAD DE HUMANIDADES Y ARTES	1		1				1		
Lenguas Extranjeras	1		1				1		
SUB-TOTAL OTROS DEPARTAMENTOS	2	2				2			
Química	2	2				2			
SUB-TOTAL INGENIERIA	2	2				2			
Ingeniería Civil	1	1				1			
Ingeniería Industrial	1	1				1			
Ingeniería Mecánica Industrial									
SUB-TOTAL CURLA	5	3	2		1	3	1		
SUB-TOTAL OTROS DEPARTAMENTOS	2		2		1		1		
Enfermería	2		2		1		1		
SUB-TOTAL CIENCIAS AGRÍCOLAS Y FORESTALES	3	3				3			
Desarrollo Rural	1	1				1			
Economía Agrícola	2	2				2			
SUB-TOTAL CUROC	10	6	4			6	4		

Fuente: Unidades Académicas y Administrativas y Área de Estadísticas y Sistemas de Información Institucional SEDI

CUADRO No. 4.5
DOCENTES POR CATEGORIA Y **DEDICACIÓN POR HORA**, SEGÚN CENTRO, UNIDAD ACADÉMICA Y DEPARTAMENTO
UNAH 2008

UNIDAD / DEPARTAMENTO	TOTAL	TOTAL GENERAL		VISITANTE		AUXILIAR	
		MASC.	FEM.	MASC.	FEM.	MASC.	FEM.
TOTAL UNAH	828	521	307	2	2	519	305
SUB-TOTAL CU	241	159	82	2	2	157	80
SUB-TOTAL FACULTAD DE HUMANIDADES Y ARTES	58	35	23	2	2	33	21
Arquitectura	31	25	6			25	6
Arte	5	2	3	2	2		1
Lenguas Extranjeras	10	4	6			4	6
Letras	10	3	7			3	7
Pedagogía	2	1	1			1	1
SUB-TOTAL FACULTAD DE CIENCIAS SOCIALES	16	12	4			12	4
Ciencias Sociales	16	12	4			12	4
SUB-TOTAL FACULTAD DE CIENCIAS	16	13	3			13	3
Biología	1		1				1
Física	12	10	2			10	2
Matemática	3	3				3	
SUB-TOTAL CIENCIAS ECONÓMICAS	65	39	26			39	26
Administración Aduanera	5	2	3			2	3
Administración de Empresas	1		1				1
Administración Bancaria	5	4	1			4	1
Comercio Internacional	5	3	2			3	2
Contaduría Pública	27	19	8			19	8
Informática Administrativa	12	4	8			4	8
Métodos Cuantitativos	10	7	3			7	3
SUB-TOTAL CIENCIAS JURÍDICAS	24	16	8			16	8
Derecho Administrativo	2	2				2	
Derecho Internacional	5	1	4			1	4
Derecho Penal	2	1	1			1	1
Derecho Procesal	5	4	1			4	1
Derecho Social	6	5	1			5	1
Teoría e Historia del Derecho	4	3	1			3	1
SUB-TOTAL CIENCIAS MÉDICAS	8	1	7			1	7
Terapia Funcional	8	1	7			1	7
SUB-TOTAL INGENIERIA	39	31	8			31	8
Ingeniería Civil	19	14	5			14	5
Ingeniería Eléctrica Industrial	9	8	1			8	1
Ingeniería Industrial	9	7	2			7	2
Ingeniería Mecánica Industrial	1	1				1	
Ingeniería Química Industrial	1	1				1	
SUB-TOTAL POSTGRADOS	15	12	3			12	3
MAE	15	12	3			12	3

CUADRO No. 4.5
DOCENTES POR CATEGORIA Y DEDICACIÓN POR HORA, SEGUN CENTRO, UNIDAD ACADÉMICA Y DEPARTAMENTO
UNAH 2008

UNIDAD / DEPARTAMENTO	TOTAL	TOTAL GENERAL		VISITANTE		AUXILIAR	
		MASC.	FEM.	MASC.	FEM.	MASC.	FEM.
SUB-TOTAL UNAH V. SULA	185	125	60			125	60
SUB-TOTAL FACULTAD DE HUMANIDADES Y ARTES	32	24	8			24	8
Cultura Física y Deportes	8	8				8	
Filosofía	5	5				5	
Lenguas Extranjeras	10	6	4			6	4
Letras	5	3	2			3	2
Pedagogía	4	2	2			2	2
SUB-TOTAL FACULTAD DE CIENCIAS SOCIALES	13	9	4			9	4
Ciencias Sociales	13	9	4			9	4
SUB-TOTAL FACULTAD DE CIENCIAS	54	27	27			27	27
Física	6	6				6	
Matemática	48	21	27			21	27
SUB-TOTAL CIENCIAS ECONÓMICAS	25	21	4			21	4
Administración de Empresas	17	15	2			15	2
Contaduría Pública	1	1				1	
Economía	1	1				1	
Informática Administrativa	6	4	2			4	2
SUB-TOTAL OTROS DEPARTAMENTOS	34	21	13			21	13
Derecho	4	4				4	
Enfermería	5	1	4			1	4
Periodismo	9	6	3			6	3
Odontología	16	10	6			10	6
SUB-TOTAL INGENIERÍA	27	23	4			23	4
Ingeniería Civil	13	10	3			10	3
Ingeniería Eléctrica Industrial	7	6	1			6	1
Ingeniería Industrial	7	7				7	
SUB-TOTAL CURLA	36	25	11			25	11
SUB-TOTAL FACULTAD DE CIENCIAS SOCIALES	3	3				3	
Ciencias Sociales	3	3				3	
SUB-TOTAL OTROS DEPARTAMENTOS	33	22	11			22	11
Administración de Empresas	33	22	11			22	11
SUB-TOTAL CUROC	47	28	19			28	19
SUB-TOTAL CURC	13	7	6			7	6
SUB-TOTAL CURLP	21	9	12			9	12
SUB-TOTAL CURNO	8	4	4			4	4
SUB-TOTAL CURVA	5	4	1			4	1
SUB-TOTAL TEC-DANLI	2	2				2	
SUED	270	158	112			158	112

Fuente: Unidades Académicas y Administrativas y Área de Estadísticas y Sistemas de Información Institucional SEDI

CUADRO No. 4.6
DOCENTES POR DEDICACIÓN, SEGÚN CENTRO Y SEXO. UNAH 2008

CENTRO	TOTAL	TIEMPO COMPLETO		MEDIO TIEMPO		POR HORA	
		MASCULINO	FEMENINO	MASCULINO	FEMENINO	MASCULINO	FEMENINO
TOTAL	3,202	1,400	844	87	43	521	307
CU	1,866	923	592	74	36	159	82
UNAH V.SULA	468	196	82	4	1	125	60
CURLA	240	140	59	3	2	25	11
CUROC	83	14	12	6	4	28	19
CURC	114	55	46			7	6
CURLP	59	22	16			9	12
CURNO	31	14	9			4	4
CURVA	24	14	5			4	1
UNAH TEC-DANLI	29	12	15			2	
SUED	288	10	8			158	112

Fuente: Unidades Académicas y Administrativas y Área de Estadísticas y Sistemas de Información SEDI

CUADRO No. 4.7
DOCENTES POR GRADO Y ORIGEN DEL GRADO ACADÉMICO, SEGÚN CENTRO, UNIDAD ACADÉMICA Y DEPARTAMENTO. UNAH 2008

UNIDAD / DEPARTAMENTO	TOTAL	EN EL PAIS					EN EL EXTRANJERO				
		LIC.	MAEST.	ESPEC.	DR.	OTRO	LIC.	MAEST.	ESPEC.	DR.	OTRO
TOTAL UNAH	3,202	2,073	333	134	85	115	114	210	94	40	4
SUB-TOTAL CU	1,866	1,004	223	118	79	41	88	179	91	40	3
SUB-TOTAL FACULTAD DE HUMANIDADES Y ARTES	257	156	19		3	8	43	17		10	1
Arquitectura	41	23					18				
Arte	32	8			1	7	10			5	1
Cultura Física y Deportes	23	15	2				6				
Filosofía	19	7					8	2		2	
Lenguas Extranjeras	64	53	9		1	1					
Letras	52	39	4		1		1	4		3	
Pedagogía	26	11	4					11			
SUB-TOTAL FACULTAD DE CIENCIAS SOCIALES	128	61	28		6	1	4	22		6	
Ciencias Sociales	83	24	23		6		3	21		6	
Periodismo	18	17				1					
Psicología	27	20	5				1	1			
SUB-TOTAL FACULTAD DE CIENCIAS	216	114	14		4	11	10	48	4	11	
Biología	62	33	6			3	2	16	2		
Física	45	23	1			7	2	10		2	
Microbiología	30	11	3				3	7	2	4	
Matemática	79	47	4		4	1	3	15		5	
SUB - TOTAL C. ECONÓMICAS	380	237	87	9	7		3	29	2	5	1
Administración Aduanera	9	6	3								
Administración Bancaria	11	8	3								
Administración de Empresas	110	65	32	1	5		2	5			
Administración Pública	11	9	1		1						
Comercio Internacional	20	11	7	1				1			
Contaduría Pública	81	65	16								
Economía	52	21	6	6			1	13		4	1
Informática Administrativa	35	23	8		1			3			
Instituto de Investigaciones Económicas Sociales	13	5	3	1				2	2		
Métodos Cuantitativos	38	24	8					5		1	

CUADRO No. 4.7

DOCENTES POR GRADO Y ORIGEN DEL GRADO ACADÉMICO, SEGÚN CENTRO, UNIDAD ACADÉMICA Y DEPARTAMENTO. UNAH 2008

UNIDAD / DEPARTAMENTO	TOTAL	EN EL PAÍS					EN EL EXTRANJERO				
		LIC.	MAEST.	ESPEC.	DR.	OTRO	LIC.	MAEST.	ESPEC.	DR.	OTRO
SUB - TOTAL C. JURÍDICAS	138	111	4	1	1			11	5	5	
Consultorio Jurídico	20	20									
Derecho Administrativo	9	3	2					3		1	
Derecho Internacional	14	5						6		3	
Derecho Penal	14	7		1					5	1	
Derecho Privado	17	16			1						
Derecho Procesal	16	16									
Derecho Social	14	14									
Instituto de Investigaciones Jurídicas	13	13									
Teoría e Historia del Derecho	21	17	2					2			
SUB - TOTAL C. MÉDICAS	305	65	18	81	47	6	12	20	52	3	1
Cirugía	25	1			24						
EMET	14	13						1			
Enfermería	32	10	4	8				6	4		
Fisiología	31	9	2	10				4	6		
Gineco-obstetricia	25				22					3	
Medicina Interna	51	3		29					19		
Morfología	40	20	1	9					10		
Patología	10			10							
Pediatría	19			10					9		
Psiquiatría	14	1	3				10				
Salud Pública	21	5	5	3	1	1		6			
Terapia Funcional	10	1				5	2	1			1
Unidad de Investigación Científica	9	1	3					2	3		
UTES	4	1		2					1		
SUB - TOTAL C. QUÍMICAS Y FARMACIA	111	82	16			3	1	9			
Control Químico Farmacéutico	17	7	2					8			
Laboratorio Farmacéutico Industrial	3	3									
Química	69	59	6			3		1			
Tecnología Farmacéutica	22	13	8				1				

CUADRO No. 4.7

DOCENTES POR GRADO Y ORIGEN DEL GRADO ACADÉMICO, SEGÚN CENTRO, UNIDAD ACADÉMICA Y DEPARTAMENTO. UNAH 2008

UNIDAD / DEPARTAMENTO	TOTAL	EN EL PAÍS					EN EL EXTRANJERO				
		LIC.	MAEST.	ESPEC.	DR.	OTRO	LIC.	MAEST.	ESPEC.	DR.	OTRO
SUB - TOTAL INGENIERÍA	149	118	10	1			1	14	5		
Ingeniería Civil	57	57									
Ingeniería Eléctrica Industrial	21	15						6			
Ingeniería en Sistemas	14	8	1					1	4		
Ingeniería Industrial	26	12	7	1				5	1		
Ingeniería Mecánica Industrial	24	24									
Ingeniería Química Industrial	7	2	2				1	2			
SUB - TOTAL ODONTOLOGÍA	94	47	1	13		9	1		23		
Estomatología	19	10		8		1					
Odontología de Prosthodontia	17	10				1	1		5		
Odontología Preventiva	25	6	1	3		3			12		
Odontología Restauradora	19	12		2		2			3		
Prótesis Bucal y Maxilofacial	14	9				2			3		
SUB - TOTAL POSTGRADOS	88	13	26	13	11	3	13	9			
Derecho Mercantil	10		1		8			1			
MAE	15			13	2						
OACS	37	6	8			3	13	7			
PLATS	5	3	2								
POSCAE	15	4	11								
Salud Pública	6		4		1			1			
SUB - TOTAL UNAH V. DE SULA	468	343	43	2		39	15	22	3		1
SUB -TOTAL FACULTAD DE HUMANIDADES Y ARTES	80	63	9			2	5	1			
Arte	4	2	1			1					
Cultura Física y Deportes	9	7					2				
Filosofía	13	8	2				2	1			
Lenguas Extranjeras	22	21				1					
Letras	18	17					1				
Pedagogía	14	8	6								
SUB - TOTAL FACULTAD DE CIENCIAS SOCIALES	24	11	5			1	1	6			
Ciencias Sociales	24	11	5			1	1	6			

CUADRO No. 4.7

DOCENTES POR GRADO Y ORIGEN DEL GRADO ACADÉMICO, SEGÚN CENTRO, UNIDAD ACADÉMICA Y DEPARTAMENTO. UNAH 2008

UNIDAD / DEPARTAMENTO	TOTAL	EN EL PAIS					EN EL EXTRANJERO				
		LIC.	MAEST.	ESPEC.	DR.	OTRO	LIC.	MAEST.	ESPEC.	DR.	OTRO
SUB - TOTAL FACULTAD DE CIENCIAS	112	99	5			4	1	3			
Biología	7	4				1		2			
Física	23	19				3		1			
Matemática	82	76	5				1				
SUB - TOTAL C. ECONÓMICAS	56	34	13				4	3	2		
Administración de Empresas	31	14	11				3	3			
Contaduría Pública	9	9									
Economía	8	8									
Informática Administrativa	8	3	2				1		2		
SUB - TOTAL OTROS DEPARTAMENTOS	104	58	5	2		30	1	7	1		
Derecho	30	30									
Enfermería	16	5	4	2				4	1		
Odontología	21					21					
Periodismo	13	13									
Química	24	10	1			9	1	3			
SUB - TOTAL INGENIERÍA	92	78	6			2	3	2			1
Ingeniería Civil	48	46				2					
Ingeniería Eléctrica Industrial	10	7	1					1			1
Ingeniería Industrial	21	15	4				1	1			
Ingeniería Mecánica Industrial	13	10	1				2				
SUB - TOTAL CURLA	240	165	46			15	10	4			
SUB - TOTAL FACULTAD DE HUMANIDADES Y ARTES	17	14				3					
Arte	3	2				1					
Cultura Física y Deportes	4	4									
Filosofía	3	2				1					
Lenguas Extranjeras	3	3									
Letras	4	3				1					
SUB - TOTAL FACULTAD DE CIENCIAS SOCIALES	9	7				1	1				
Ciencias Sociales	9	7				1	1				

CUADRO No. 4.7

DOCENTES POR GRADO Y ORIGEN DEL GRADO ACADÉMICO, SEGÚN CENTRO, UNIDAD ACADÉMICA Y DEPARTAMENTO. UNAH 2008

UNIDAD / DEPARTAMENTO	TOTAL	EN EL PAÍS					EN EL EXTRANJERO				
		LIC.	MAEST.	ESPEC.	DR.	OTRO	LIC.	MAEST.	ESPEC.	DR.	OTRO
SUB - TOTAL FACULTAD DE CIENCIAS	22	11	8			2		1			
Biología	8	4	3					1			
Física	3	3									
Matemática	11	4	5			2					
SUB - TOTAL OTROS DEPARTAMENTOS	57	16	35				6				
Administración de Empresas	35		29				6				
Enfermería	13	7	6								
Química	9	9									
SUB - TOTAL CIENCIAS AGRÍCOLAS Y FORESTALES	135	117	3			9	3	3			
Administración Agropecuaria	6	3	1				1	1			
Desarrollo Rural	8	2	2				2	2			
Economía Agrícola	20	20									
Industrias Forestales	5					5					
Ingeniería Agrícola	17	15				2					
Manejo Forestal	4	3				1					
Producción Animal	25	24				1					
Producción Vegetal	31	31									
Silvicultura	9	9									
Suelos	10	10									
SUB - TOTAL CUROC	83	78	1				1	3			
SUB - TOTAL CURC	114	93			2	19					
SUB - TOTAL CURLP	59	45	13			1					
SUB - TOTAL CURNO	31	27			4						
SUB - TOTAL CURVA	24	7	2	14				1			
SUB-TOTAL UNAH TEC-DANLI	29	23	5					1			
SUED	288	288									

Fuente: Unidades Académicas y Administrativas y Área de Estadísticas y Sistemas de Información Institucional SEDI

CUADRO No. 4.8
DOCENTES POR NACIONALIDAD, SEGÚN CENTRO, UNIDAD ACADEMICA Y DEPARTAMENTO
UNAH 2008

UNIDAD / DEPARTAMENTO	TOTAL	NACIONAL	EXTRANJERO
TOTAL UNAH	3,202	3,149	53
SUB-TOTAL CU	1,866	1,815	51
SUB-TOTAL FACULTAD DE HUMANIDADES Y ARTES	257	235	22
Arquitectura	41	38	3
Arte	32	24	8
Cultura Física y Deportes	23	23	
Filosofía	19	19	
Lenguas Extranjeras	64	53	11
Letras	52	52	
Pedagogía	26	26	
SUB - TOTAL FACULTAD DE CIENCIAS SOCIALES	128	125	3
Ciencias Sociales	83	80	3
Periodismo	18	18	
Psicología	27	27	
SUB - TOTAL FACULTAD DE CIENCIAS	216	210	6
Biología	62	61	1
Física	45	43	2
Microbiología	30	30	
Matemática	79	76	3
SUB - TOTAL CIENCIAS ECONÓMICAS	380	380	
Administración Aduanera	9	9	
Administración Bancaria	11	11	
Administración de Empresas	110	110	
Administración Pública	11	11	
Comercio Internacional	20	20	
Contaduría Pública	81	81	
Economía	52	52	
Informática Administrativa	35	35	
Instituto de Investigaciones Económicas y Sociales	13	13	
Métodos Cuantitativos	38	38	
SUB - TOTAL CIENCIAS JURÍDICAS	149	149	
Consultorio Jurídico	20	20	
Derecho Administrativo	9	9	
Derecho Internacional	14	14	
Derecho Penal	14	14	
Derecho Privado	17	17	
Derecho Procesal	16	16	
Derecho Social	14	14	
Instituto de Investigaciones Jurídicas	13	13	
Teoría e Historia del Derecho	21	21	

CUADRO No. 4.8
DOCENTES POR NACIONALIDAD, SEGÚN CENTRO, UNIDAD ACADEMICA Y DEPARTAMENTO
UNAH 2008

UNIDAD / DEPARTAMENTO	TOTAL	NACIONAL	EXTRANJERO
SUB - TOTAL CIENCIAS MÉDICAS	305	302	3
Cirugía	25	25	
EMET	14	14	
Enfermería	32	32	
Fisiología	31	31	
Gineco-obstetricia	25	25	
Medicina Interna	51	51	
Morfología	40	40	
Patología	10	10	
Pediatría	19	19	
Psiquiatría	14	14	
Salud Pública	21	21	
Terapia Funcional	10	7	3
Unidad de Investigación Científica	9	9	
UTES	4	4	
SUB - TOTAL CIENCIAS QUÍMICAS Y FARMACIA	111	111	
Control Químico Farmacéutico	17	17	
Laboratorio Farmacéutico Industrial	3	3	
Química	69	69	
Tecnología Farmacéutica	22	22	
SUB - TOTAL INGENIERÍA	149	148	1
Ingeniería Civil	57	57	
Ingeniería Eléctrica Industrial	21	20	1
Ingeniería en Sistemas	14	14	
Ingeniería Industrial	26	26	
Ingeniería Mecánica Industrial	24	24	
Ingeniería Química Industrial	7	7	
SUB - TOTAL ODONTOLOGÍA	94	93	1
Estomatología	19	19	
Odontología de Prostodoncia	17	17	
Odontología Preventiva	25	25	
Odontología Restauradora	19	18	1
Prótesis Bucal y Maxilofacial	14	14	
SUB - TOTAL POSTGRADOS	88	73	15
Derecho Mercantil	10	10	
MAE	15	15	
OACS	37	22	15
PLATS	5	5	
POSCAE	15	15	
Salud Pública	6	6	

CUADRO No. 4.8
DOCENTES POR NACIONALIDAD, SEGÚN CENTRO, UNIDAD ACADEMICA Y DEPARTAMENTO
UNAH 2008

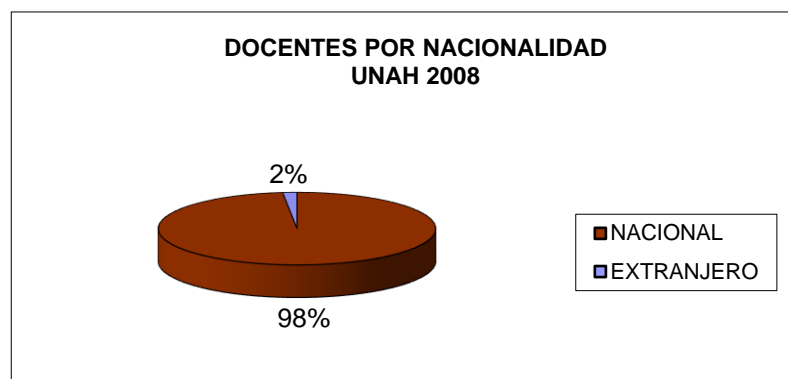
UNIDAD / DEPARTAMENTO	TOTAL	NACIONAL	EXTRANJERO
SUB - TOTAL UNAH V. DE SULA	468	467	1
SUB - TOTAL FACULTAD DE HUMANIDADES Y ARTES	80	80	
Arte	4	4	
Cultura Física y Deportes	9	9	
Filosofía	13	13	
Lenguas Extranjeras	22	22	
Letras	18	18	
Pedagogía	14	14	
SUB - TOTAL DE FACULTAD DE CIENCIAS SOCIALES	24	23	1
Ciencias Sociales	24	23	1
SUB - TOTAL FACULTAD DE CIENCIAS	112	112	
Biología	7	7	
Física	23	23	
Matemática	82	82	
SUB - TOTAL CIENCIAS ECONÓMICAS	56	56	
Administración de Empresas	31	31	
Contaduría Pública	9	9	
Economía	8	8	
Informática Administrativa	8	8	
SUB - TOTAL OTROS DEPARTAMENTOS	104	104	
Derecho	30	30	
Enfermería	16	16	
Odontología	21	21	
Periodismo	13	13	
Química	24	24	
SUB - TOTAL INGENIERÍA	92	92	
Ingeniería Civil	48	48	
Ingeniería Eléctrica Industrial	10	10	
Ingeniería Industrial	21	21	
Ingeniería Mecánica Industrial	13	13	
SUB - TOTAL CURLA	240	240	
SUB - TOTAL FACULTAD DE HUMANIDADES Y ARTES	17	17	
Arte	3	3	
Cultura Física y Deportes	4	4	
Filosofía	3	3	
Lenguas Extranjeras	3	3	
Letras	4	4	
SUB - TOTAL FACULTAD DE CIENCIAS SOCIALES	9	9	
Ciencias Sociales	9	9	
SUB - TOTAL FACULTAD DE CIENCIAS	22	22	
Biología	8	8	
Física	3	3	
Matemática	11	11	

CUADRO No. 4.8
DOCENTES POR NACIONALIDAD, SEGÚN CENTRO, UNIDAD ACADEMICA Y DEPARTAMENTO
UNAH 2008

UNIDAD / DEPARTAMENTO	TOTAL	NACIONAL	EXTRANJERO
SUB - TOTAL OTROS DEPARTAMENTOS	57	57	
Administración de Empresas	35	35	
Enfermería	13	13	
Química	9	9	
SUB - TOTAL CIENCIAS AGRÍCOLAS Y FORESTALES	135	135	
Administración Agropecuaria	6	6	
Desarrollo Rural	8	8	
Economía Agrícola	20	20	
Industrias Forestales	5	5	
Ingeniería Agrícola	17	17	
Manejo Forestal	4	4	
Producción Animal	25	25	
Producción Vegetal	31	31	
Silvicultura	9	9	
Suelos	10	10	
SUB - TOTAL CUROC	83	83	
SUB - TOTAL CURC	114	114	
SUB - TOTAL CURLP	59	58	1
SUB - TOTAL CURNO	31	31	
SUB - TOTAL CURVA	24	24	
SUB - TOTAL UNAH TEC-DANLI	29	29	
SUED	288	288	

Fuente: Unidades Académicas y Administrativas y Área de Estadísticas y Sistemas de Información Institucional SEDI

GRÁFICO No. 14



CUADRO No. 4.9
DOCENTES, SEGÚN PAÍS DE ORIGEN. UNAH 2008

PAÍS DE ORIGEN	TOTAL
TOTAL	3,202
ALEMANIA	2
ARGENTINA	4
BRASIL	3
BELGICA	1
CANADA	2
CHILE	1
COLOMBIA	2
COSTA RICA	3
CUBA	2
ECUADOR	1
EL SALVADOR	1
ESPAÑA	4
ESTADOS UNIDOS	6
FRANCIA	1
GUATEMALA	2
HONDURAS	3,149
ITALIA	2
MEXICO	5
NICARAGUA	5
PANAMA	1
PERU	1
RUSIA	2
URUGUAY	1
VENEZUELA	1

Fuente: Unidades Académicas y Administrativas y Área de Estadísticas y
Sistemas de Información Institucional SEDI

CUADRO No. 4.10
PERSONAL ADMINISTRATIVO POR CATEGORIA Y SEXO. UNAH 2008

PROGRAMAS	TOTAL	TOTAL GENERAL		DIRECCION				TECNICO		CARRERA TECNICA		ADMINISTRATIVO		SERVICIO ADMINISTRATIVO	
		MASC	FEM	SUPERIOR		EJECUTIVA		MASC	FEM	MASC	FEM	MASC	FEM	MASC	FEM
				MASC	FEM	MASC	FEM								
TOTAL UNAH	1,712	667	1,045	6	4	15	14	145	173	60	30	318	738	123	86
SUB - TOTAL CU	1,335	481	854	6	4	9	9	117	152	32	10	217	601	100	78
DESARROLLO ACADÉMICO	627	206	421	3	4	4	5	62	74	5	2	73	283	59	53
Facultad de Humanidades y Artes	37	10	27		1							3	21	7	5
Facultad de Ciencias Sociales	25	3	22		1								14	3	7
Facultad de Ciencias	42	11	31		1							6	23	5	7
Dirección Académica de Formación Tecnológica	2	0	2										2		
Vice-rectoría de Orientación y Asuntos Estudiantiles	90	18	72					14	38			3	30	1	4
Dirección de Estudios de Postgrado	13	3	10					3	6				4		
Sistema Universitario de Educación a Distancia	54	22	32				1	9	9			5	18	8	4
Facultad de Ciencias Económicas	41	9	31				1	4	6			2	21	3	3
Facultad de Ciencias Jurídicas	36	18	19	1	1							14	15	3	3
Facultad de Ingeniería	47	21	26	2				5				11	21	3	5
Facultad de Ciencias Médicas	134	45	89			3		15	7	2		13	74	12	8
Facultad de Odontología	39	21	18			1	1	7	7			9	9	4	1
Facultad de Ciencias Químicas y Farmacia	36	12	24				2	1	1	2	1	4	17	5	3
Postgrado de Administración de Empresas	4	3	1					2		1			1		
Postgrado de Economía	6	3	3					1					3	2	
Postgrados de Medicina	7	2	5					1					5	1	
Postgrado de Observatorio Astronómico Centroamericano de Suyapa	4	1	3								1		2	1	
Postgrado de Trabajo Social	10	4	6									3	3	1	3

CUADRO No. 4.10
PERSONAL ADMINISTRATIVO POR CATEGORIA Y SEXO. UNAH 2008

PROGRAMAS	TOTAL	TOTAL		DIRECCION				TECNICO		CARRERA TECNICA		ADMINISTRATIVO		SERVICIO ADMINISTRATIVO	
		GENERAL		SUPERIOR		EJECUTIVA		MASC	FEM	MASC	FEM	MASC	FEM	MASC	FEM
		MASC	FEM	MASC	FEM	MASC	FEM								
DIRECCIÓN SUPERIOR	708	275	433	3		5	4	55	78	27	8	144	318	41	25
Rectoría	17	9	8	2				1				4	7	2	1
Comisionado	11	3	8									3	8		
Secretaría General	70	13	57					4	3			6	52	3	2
Secretaría Ejecutiva de Desarrollo Institucional	11	2	9				1		6		1		1	2	
Dirección de Docencia	21	2	19				1	2	13				4		1
Dirección Ejecutiva de Gestión de Tecnología	116	36	80				1	11	5			22	70	3	4
Dirección de Investigación Científica	23	6	17				1	4	14			2	2		
Vinculación Universidad Sociedad	37	23	14			1		10	4	5	2	6	7	1	1
Secretaría Ejecutiva de Desarrollo de Personal	89	35	54			1		2	10	3	3	27	37	2	4
Dirección de Educación Superior	34	3	31	1				2	10				19		2
Asesoría Legal	7	2	5					2	1				3		1
Dirección de Evaluación permanente de la Calidad	4	0	4										4		
Dirección del Sistema de Admisión	12	5	7									4	7	1	
Instituto de Profesionalización y Superación del Docente	4	3	1									3			1
Procesamiento de Datos	7	2	5								2	2	3		
Relaciones Nacionales e Internacionales	14	9	5			2		5	4	1			1	1	
Editorial Universitaria	20	13	7			1						2	4	10	3
Librería Universitaria	15	8	7					2	1			2	5	4	1
ADMINISTRACION FINANCIERA	177	88	89					8	6	13		55	80	12	3
FISCALIZACION UNIVERSITARIA	8	6	2									6	2		
DESARROLLO DE INFRAESTRUCTURA	11	7	4					2	1	3		2	2		1
UNAH V. SULA	149	84	65			1	1	18	12	4		54	51	7	1
CURLA	141	67	74				1	9	8	20	2	32	60	6	3
CUROC	20	9	11			1	1			4	6	2	2	2	2
CURC	19	7	12			1	1					3	11	3	
CURLP	22	8	14			1					12	5	1	2	1
CURNO	12	5	7			1		1	1			2	5	1	1
CURVA	7	3	4				1					2	3	1	
UNAH TEC-DANLI	7	3	4			1						1	4	1	

Fuente: Unidades Académicas y Administrativas y Área de Estadística y Sistemas de Información Institucional SEDI

CUADRO No. 4.11
PERSONAL ADMINISTRATIVO, SEGÚN SEXO. UNAH 2008

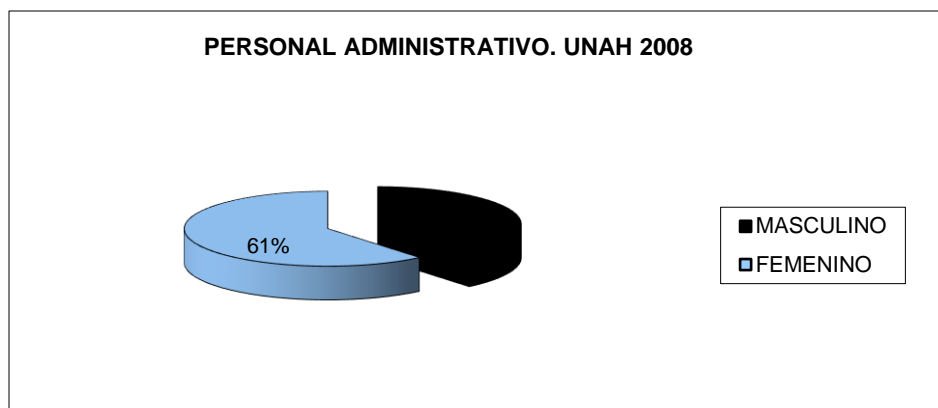
	TOTAL	MASCULINO	FEMENINO
TOTAL UNAH	1,712	668	1,044
SUB - TOTAL CU	1,335	482	853
DESARROLLO ACADÉMICO	627	206	421
Facultad de Humanidades y Artes	37	10	27
Facultad de Ciencias Sociales	25	3	22
Facultad de Ciencias	42	11	31
Dirección Académica de Formación Tecnológica	2		2
Vicerectoría de Orientación de Asuntos Estudiantiles	90	18	72
Dirección de Estudios de Postgrado	13	3	10
Sistema Universitario de Educación a Distancia	54	22	32
Facultad de Ciencias Económicas	41	9	31
Facultad de Ciencias Jurídicas	36	18	19
Facultad de Ingeniería	47	21	26
Facultad de Ciencias Médicas	134	45	89
Facultad de Odontología	39	21	18
Facultad de Ciencias Químicas y Farmacia	36	12	24
Postgrado de Administración de Empresas	4	3	1
Postgrado de Economía	6	3	3
Postgrados de Medicina	7	2	5
Postgrado de Observatorio Astronómico Centroamericano de Suyapa	4	1	3
Postgrado de Trabajo Social	10	4	6
DIRECCIÓN SUPERIOR	708	276	432
Rectoría	17	9	8
Comisionado	11	3	8
Secretaría General	70	13	57
Secretaría Ejecutiva de Desarrollo Institucional	11	3	8
Dirección de Docencia	21	2	19
Dirección Ejecutiva de Gestión de Tecnología	116	36	80
Dirección de Investigación Científica	23	6	17
Vinculación Universidad Sociedad	37	23	14
Secretaría Ejecutiva de Desarrollo de Personal	89	35	54
Dirección de Educación Superior	34	3	31
Asesoría Legal	7	2	5
Dirección de Evaluación Permanente de la Calidad	4		4
Dirección del Sistema de Admisión	12	5	7
Instituto de Profesionalización y Superación del Docente	4	3	1
Procesamiento de Datos	7	2	5
Relaciones Nacionales e Internacionales	14	9	5
Editorial Universitaria	20	13	7
Librería Universitaria	15	8	7
ADMINISTRACIÓN FINANCIERA	177	88	89
FISCALIZACIÓN UNIVERSITARIA	8	6	2
DESARROLLO DE INFRAESTRUCTURA	11	7	4

CUADRO No. 4.11
PERSONAL ADMINISTRATIVO, SEGÚN SEXO. UNAH 2008

	TOTAL	MASCULINO	FEMENINO
UNAH V. DE SULA	149	84	65
CURLA	141	67	74
CUROC	20	9	11
CURC	19	7	12
CURLP	22	8	14
CURNO	12	5	7
CURVA	7	3	4
UNAH TEC-DANLI	7	3	4

Fuente: Unidades Académicas y Administrativas y Área de Estadística y Sistemas de Información Institucional SEDI.

GRÁFICO No. 15

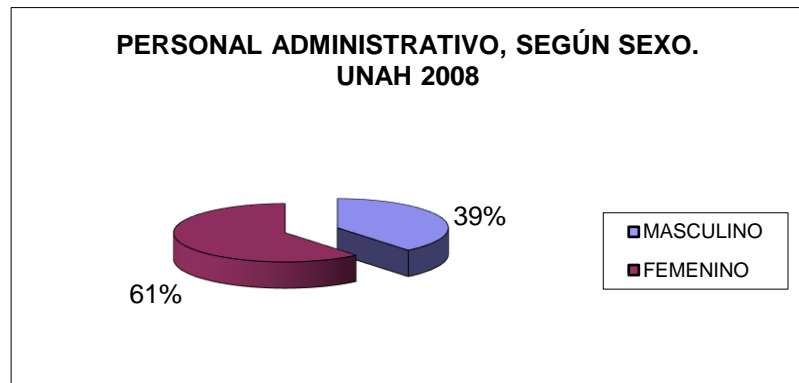


CUADRO No. 4.12
PERSONAL ADMINISTRATIVO, SEGÚN CENTRO. UNAH 2008

CENTRO	TOTAL	MASCULINO	FEMENINO
TOTAL	1,712	668	1,044
CU	1,335	482	853
UNAH V. DE SULA	149	84	65
CURLA	141	67	74
CUROC	20	9	11
CURC	19	7	12
CURLP	22	8	14
CURNO	12	5	7
CURVA	7	3	4
UNAH TEC-DANLI	7	3	4

Fuente: Unidades Académicas y Administrativas y Área de Estadísticas y Sistemas de Información SEDI

GRÁFICO No. 16

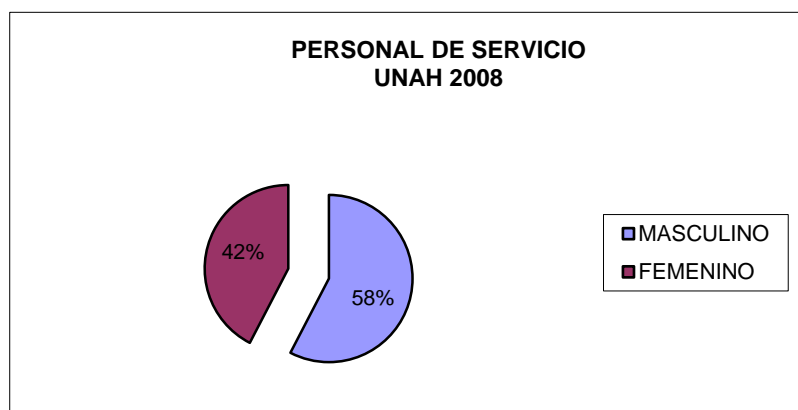


CUADRO No. 4.13
PERSONAL DE SERVICIO, SEGÚN SEXO. UNAH 2008

	TOTAL	MASCULINO	FEMENINO
TOTAL UNAH	873	503	370
SUB - TOTAL CU	532	279	253
DESARROLLO ACADÉMICO	22	17	5
Dirección de Estudios de Postgrado	1	1	
Sistema Universitario de Educación a Distancia	8	7	1
Facultad de Ciencias Médicas	9	8	1
Facultad de Ciencias Químicas y Farmacia	3	1	2
Postgrado de Observatorio Astronómico Centroamericano	1		1
DIRECCIÓN SUPERIOR	510	262	248
Rectoría	2	1	1
Secretaría General	1	1	
Dirección de Investigación Científica	1	1	
ADMINISTRACION FINANCIERA	506	259	247
UNAH V. DE SULA	76	38	38
CURLA	150	105	45
CUROC	25	18	7
CURC	27	19	8
CURLP	25	18	7
CURNO	19	14	5
CURVA	11	6	5
UNAH TEC-DANLI	8	6	2

Fuente: Unidades Académicas y Administrativas y Área de Estadística y Sistemas de Información Institucional SEDI.

GRÁFICO No. 17

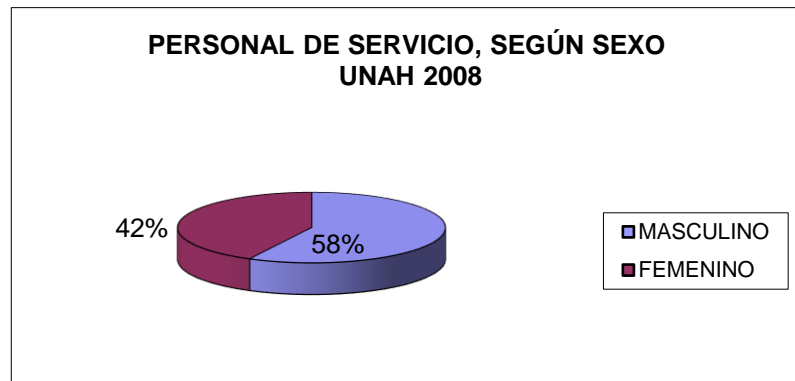


CUADRO No. 4.14
PERSONAL DE SERVICIO, SEGÚN CENTRO. UNAH 2008

CENTRO	TOTAL	MASCULINO	FEMENINO
TOTAL	873	503	370
CU	532	279	253
UNAH V. DE SULA	76	38	38
CURLA	150	105	45
CUROC	25	18	7
CURC	27	19	8
CURLP	25	18	7
CURNO	19	14	5
CURVA	11	6	5
UNAH. TEC- DANLI	8	6	2

Fuente: Unidades Académicas y Administrativas y Área de Estadísticas y Sistemas de Información SEDI

GRÁFICO No. 18



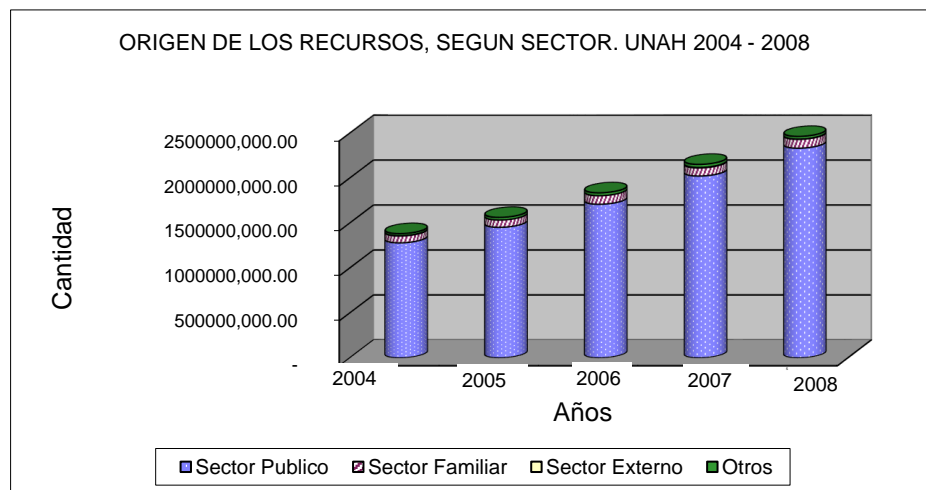
FINANZAS

CUADRO No. 5.1
ORIGEN DE LOS RECURSOS, SEGÚN SECTOR. UNAH 2004 - 2008
(EN LEMPIRAS)

SECTOR	2004 MONTO	%	2005 MONTO	%	2006 MONTO	%	2007 MONTO	%	2008 MONTO	%	INC. %
TOTAL	1382830,276.19	100.00	1563031,887.33	100.00	1836192,448.89	100.00	2152609,444.83	100.00	2463559,428.42	100.00	15.5
SECTOR PUBLICO:	1280230,145.90	92.58	1452840,941.91	92.95	1709237,981.39	93.09	2023375,272.68	94.00	2332851,149.82	94.69	16.2
a) Subvención Gobierno Central	1253445,925.74	90.64	1425324,257.20	91.19	1663102,591.35	90.57	1963644,408.68	91.22	2261893,935.82	91.81	15.90
b) Subvención Entidades Autónomas y Secretarías de Estado	26784,220.16	1.94	27516,684.71	1.76	46135,390.04	2.51	59730,864.00	2.77	70957,214.00	2.88	27.58
SECTOR FAMILIAR:	76363,281.73	5.52	81556,733.88	5.22	95238,549.79	5.19	90223,886.21	4.19	98449,500.23	4.00	6.6
a) Pagos por Servicios de Educación	76363,281.73	5.52	81556,733.88	5.22	95238,549.79	5.19	90223,886.21	4.19	98449,500.23	4.00	6.6
SECTOR EXTERNO:	4311,780.05	0.31	94,450.00	0.01	738,127.19	0.04	5873,299.42	0.27	3818,441.40	0.15	-3.0
a) Donaciones	4311,780.05	0.31	94,450.00	0.01	738,127.19	0.04	5873,299.42	0.27	3818,441.40	0.15	-3.0
OTROS:	21925,068.51	1.59	28539,761.54	1.83	30977,790.52	1.69	33136,986.52	1.54	28440,336.97	1.154	6.7

Fuente: Departamento de Contabilidad. UNAH Liquidaciones Contables 2004 - 2008

GRÁFICO No. 19



CUADRO No. 5.2
 PROCEDENCIA DE LOS INGRESOS, SEGUN RUBROS. UNAH 2004 - 2008
 (EN LEMPIRAS)

RUBROS	2004 MONTO	%	2005 MONTO	%	2006 MONTO	%	2007 MONTO	%	2008 MONTO	%	INC. %
TOTAL	1382830,276.19	100.00	1563031,887.33	100.00	1836192,448.89	100.00	2152609,444.83	100.00	2463559,428.42	100.00	15.5
Transferencias del Estado	1253445,925.74	90.64	1425324,257.20	91.19	1663102,591.35	90.57	1963644,408.68	91.22	2261893,935.82	91.81	15.9
Derechos y Otros Cargos	76363,281.73	5.52	81556,733.88	5.22	95238,549.79	5.19	90223,886.21	4.19	98449,500.23	4.00	6.6
Producto de la Venta de Bienes	5215,890.10	0.38	5667,534.56	0.36	5911,621.13	0.32	7781,154.54	0.36	5500,744.43	0.22	1.3
Servicios	2408,427.70	0.17	2597,593.10	0.17	2466,612.25	0.13	3370,656.80	0.16	1950,143.25	0.08	-5.1
Renta de Activos Fijos	679,824.06	0.05	1606,581.77	0.10	2493,028.36	0.14	2597,041.73	0.12	3902,767.14	0.16	54.8
Renta de Activos Financieros											
Ingresos de Capital	4311,780.05	0.31	94,450.00	0.01	738,127.19	0.04	5873,299.42	0.27	3818,441.40	0.15	-3.0
Ingresos No de Operación	26784,220.16	1.94	27516,684.71	1.76	46135,390.04	2.51	59730,864.00	2.77	70957,214.00	2.88	27.6
Otros Ingresos Corrientes	12711,565.03	0.92	17691,244.17	1.13	19008,928.68	1.04	17961,743.99	0.83	15903,998.18	0.65	5.8
Cuentas por Cobrar-Becas	909,361.62	0.07	976,807.94	0.06	1097,600.10	0.06	1426,389.46	0.07	1182,683.97	0.05	6.8

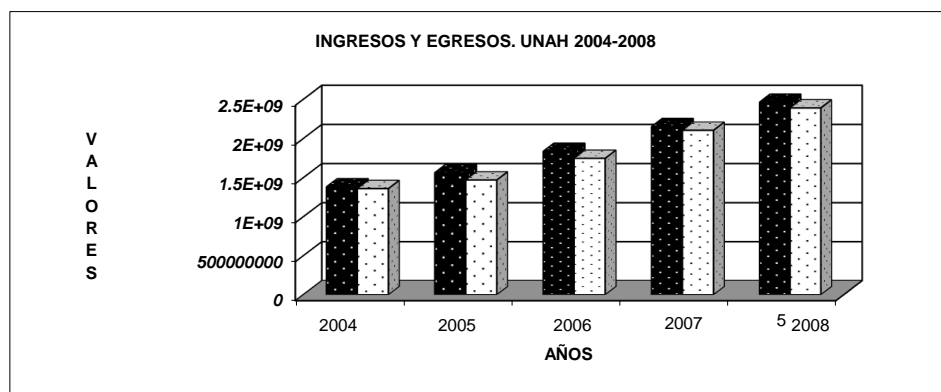
Fuente: Departamento de Contabilidad. UNAH Liquidaciones Contables 2004 - 2008

CUADRO No. 5.3
INGRESOS Y EGRESOS. UNAH 2004- 2008
(EN LEMPIRAS)

AÑO	INGRESOS			EGRESOS			DIFERENCIA EN EL GASTO
	MONTO	INCREMENTO ANUAL ABSOLUTO	%	MONTO	INCREMENTO ANUAL ABSOLUTO	%	
2004	1382830,276.19			1360534,452.52			22295,823.67
2005	1563031,887.33	180201,611.14	13.03	1470459,380.07	109924,927.55	8.08	92572,507.26
2006	1836192,448.89	273160,561.56	17.48	1746931,372.33	276471,992.26	18.80	89261,076.56
2007	2152609,444.83	316416,995.94	17.23	2104821,902.82	357890,530.49	20.49	47787,542.01
2008	2463559,428.42	310949,983.59	14.45	2390659,624.06	285837,721.24	13.58	72899,804.36
INC. %	15.53			15.13			

Fuente: Departamento de Contabilidad. UNAH, Liquidaciones Contables 2004 - 2008

GRÁFICO No. 20



CUADRO No. 5.4
EGRESOS SEGÚN SUBPROGRAMAS. UNAH 2008
(EN LEMPIRAS)

SUB-PROGRAMAS	2008 MONTO	%
TOTAL	2390659,624.06	100.00
Dirección Ejecutiva	27812,507.15	1.16
Secretaría General	42153,237.39	1.76
Dirección Normativa Académica	596658,326.90	24.96
Administración y Presupuesto	214158,103.99	8.96
Manejo y Custodia de Fondos	6939,282.77	0.29
Fiscalización	7616,987.70	0.32
Comisión de Transición	21089,667.56	0.88
Comisionado de Transición	3410,641.88	0.14
Comisión Control y Gestión	5787,235.94	0.24
CUEG, Facultades y Centros Regionales	1345616,452.34	56.29
Dirección de Postgrados	21154,337.75	0.88
Carreras Adscritas a Rectoría	59444,475.67	2.49
SUED	38818,367.02	1.62

Fuente: Departamento de Contabilidad. UNAH liquidación contable 2008 y Área de Estadísticas y Sistemas de Información Institucional.SEDI

CUADRO No. 5.5
EGRESOS SEGÚN RUBROS. UNAH 2004 - 2008
(EN LEMPIRAS)

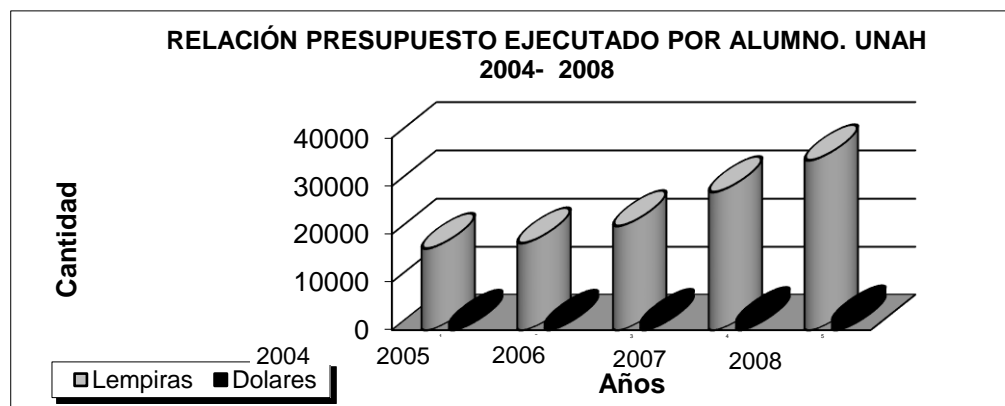
RUBROS	2004 MONTO	%	2005 MONTO	%	2006 MONTO	%	2007 MONTO	%	2008 MONTO	%	INC. %
TOTAL	1360534,452.52	100.00	1470459,380.07	100.00	1746931,372.33	100.00	2104821,902.82	100.00	2390659,624.06	100.00	15.13
Personal Docente y Administrativo	1192479,586.35	87.65	1310758,220.97	89.14	1585040,099.76	90.73	1868880,136.72	88.79	2100439,593.23	87.86	15.20
Compra de Maquinaria y Equipo	8017,686.86	0.59	5311,723.27	0.36	5129,061.88	0.29	33205,396.93	1.58	26359,307.54	1.10	34.65
Compra de Libros de Biblioteca	8301,982.08	0.61	9312,827.15	0.63	8092,945.35	0.46	13119,210.09	0.62	10067,417.53	0.42	4.94
Obras y Construcciones Universitarias	11432,733.03	0.84	9574,044.77	0.65	5306,216.43	0.30	3526,276.77	0.17	41341,901.45	1.73	37.90
Becas y Préstamos a Estudiantes	1037,760.00	0.08	730,560.00	0.05	349,440.00	0.02	216,960.00	0.01	291,840.00	0.01	-27.18
Becas Personal Docente	1759,239.92	0.13	2267,156.86	0.15	1983,432.64	0.11	2859,314.70	0.14	1901,241.64	0.08	1.96
Otros Gastos	137505,464.28	10.11	132504,847.05	9.01	141030,176.27	8.07	183014,607.61	8.70	210258,322.67	8.79	11.20

Fuente: Departamento de Contabilidad. UNAH Liquidaciones Contables 2004 - 2008

CUADRO No. 5.6
RELACIÓN PRESUPUESTO EJECUTADO POR ALUMNO. UNAH 2004 - 2008

AÑO	MATRÍCULA	PRESUPUESTO EJECUTADO (L)	RELACIÓN PRESUPUESTO POR ALUMNO		
			(L)	(\$ US)	
2004	80,015	1360534,452.52	17,003.49	958.04	
2005	81,099	1470459,380.07	18,131.66	959.40	
2006	80,476	1746931,372.33	21,707.48	1,142.50	
2007	73,208	2104821,902.82	28,751.26	1,513.22	
2008	67,666	2390659,624.06	35,330.29	1,859.49	
INC.%	-	4.10	15.13	20.06	18.03

GRÁFICO No. 21



BIBLIOTECA

CUADRO No. 6.1
DESARROLLO DE LAS COLECCIONES DEL SISTEMA
BIBLIOTECARIO UNAH 2004 - 2008

AÑO	TOTAL	COMPRA	DONACIONES
2004	3,516	2,016	1,500
2005	2,697	2,697	
2006	1365,890	1364,287	1,603
2007	2,459	1,965	494
2008	1,214	554	660

Fuente: Dirección Ejecutiva de Gestión de Tecnología y Área de Estadísticas y Sistemas de Información Institucional SEDI

CUADRO No. 6.2
PRÉSTAMOS POR BIBLIOTECA, SEGÚN COLECCIÓN. UNAH 2008

PRÉSTAMOS	TOTAL UNAH	2008 BIBLIOTECA			
		UNAH	MEDICA	UNAH V.S.	CURLA
TOTAL	330,415	301,715	22,979		5,721
Colección General	132,855	104,155	22,979		5,721
Internos	87,284	62,845	20,568		3,871
Externos	45,571	41,310	2,411		1,850
Reserva	75,315	75,315			
Referencias	19,901	19,901			
Publicaciones Periódicas	3,919	3,919			
Internos	2,205	2,205			
Externos	1,714	1,714			
Colección Hondureña	38,189	38,189			
Libros	28,569	28,569			
Internos	19,949	19,949			
Externos	8,620	8,620			
Tesis	9,620	9,620			
Internos	965	965			
Externos	548	548			
Otras Publicaciones	8,107	8,107			
Sala de Investigación Virtual (Internet)	60,236	60,236			

Fuente: Dirección Ejecutiva de Gestión de Tecnología y Área de Estadísticas y Sistemas de Información Institucional SEDI

PROGRAMAS

CUADRO No. 7.1
PROGRAMA DE PRÉSTAMOS EDUCATIVOS Y BECAS, SEGÚN ÁREA. UNAH 2008

ÁREA / CARRERA	PRÉSTAMOS			BECAS		
	TOTAL	CORTO PLAZO	LARGO PLAZO	TOTAL	INTERNAS	EXTERNAS
TOTAL UNAH	15		15	2,496	2,095	401
AGROPECUARIA FORESTAL				155	102	53
Administración de Empresas Agropecuarias				25	24	1
Economía Agrícola				3		3
Ingeniería Agroindustrial				69	65	4
Ingeniería Agronómica				47	5	42
Ing. en Ciencias Acuícolas y Recursos Marino Costero				6	6	
Ingeniería Forestal				4	2	2
Producción Agrícola				1		1
BIOLOGICAS Y DE LA SALUD	7		7	699	581	118
Biología				6	3	3
Enfermería				60	26	34
Medicina y Cirugía	6		6	451	387	64
Microbiología				31	28	3
Odontología				95	89	6
Química y Farmacia	1		1	49	42	7
Terapia Funcional				7	6	1
CIENCIAS SOCIALES	4		4	585	508	77
Derecho				166	155	11
Desarrollo Municipal				1	1	
Educación Física				18	14	4
Educación Social				1	1	
Filosofía				1	1	
Historia				3	3	
Lenguas Extranjeras				23	17	6
Letras				6	6	
Música				10	9	1
Pedagogía	1		1	204	192	12
Periodismo				55	43	12
Psicología				55	42	13
Sociología				17	16	1
Trabajo Social	3		3	25	8	17

CUADRO No. 7.1
PROGRAMA DE PRÉSTAMOS EDUCATIVOS Y BECAS, SEGÚN ÁREA. UNAH 2008

ÁREA / CARRERA	PRÉSTAMOS			BECAS		
	TOTAL	CORTO PLAZO	LARGO PLAZO	TOTAL	INTERNAS	EXTERNAS
ECÓNOMO - ADMINISTRATIVA	2		2	756	675	81
Administración Aduanera				12	10	2
Administración Banca y Finanzas				42	30	12
Administración de Empresas	1		1	387	355	32
Administración Militar				28	28	
Administración Pública				5	5	
Comercio Internacional				19	15	4
Comercio Internacional con orientación en Agroindustria				39	39	
Contaduría Pública y Finanzas				117	104	13
Informática Administrativa	1		1	64	52	12
Mercadotecnia				25	20	5
Economía				18	17	1
FÍSICO - MATEMATICA	2		2	301	229	72
Arquitectura	1		1	9	9	
Física				1		1
Ingeniería Civil				73	54	19
Ingeniería Eléctrica Industrial				59	44	15
Ingeniería en Sistemas				30	20	10
Ingeniería Industrial	1		1	54	49	5
Ingeniería Mecánica Industrial				24	18	6
Ingeniería Química Industrial				34	24	10
Matemática				17	11	6

Fuente: Vicerectoría de Orientación y Asuntos Estudiantiles y Área de Estadísticas y Sistemas de Información Institucional SEDI.

CUADRO No. 7.2
PROGRAMA DE ORIENTACIÓN PSICOPEDAGÓGICA. UNAH 2008

PROGRAMAS	ESTUDIANTES ATENDIDOS
TOTAL	17,647
Orientación Psicológica	472
a) Individual	280
b) Grupal (cursos dinámicos, desarrollo memoria)	192
Orientación Profesional	8,665
a) Individual	
b) Grupal	8,665
Orientación Académica	8,510
a) Individual	
b) Grupal	8,510

Fuente: Vicerectoría de Orientación y Asuntos Estudiantiles y Área de Estadísticas y Sistemas de Información Institucional SEDI.

CUADRO No. 7.3
PROGRAMA DE ASESORÍA ACADÉMICA, SEGÚN ÁREA Y CARRERA
UNAH 2008

ÁREA / CARRERA	ASESORES ACADÉMICOS	ESTUDIANTES ATENDIDOS	NÚMERO DE CONSULTAS
TOTAL UNAH	916	1,141	1,021
CIUDAD UNIVERSITARIA	698	1,141	1,021
BIOLÓGICAS Y DE LA SALUD	265	675	581
Biología	21	50	50
Enfermería	30	200	221
Medicina y Cirugía	39	45	40
Microbiología	36	100	100
Odontología	56	120	120
Química y Farmacia	83	160	50
CIENCIAS SOCIALES	119	137	137
Derecho	38	10	10
Educación Física	9	35	35
Filosofía	2	6	6
Historia	15	15	15
Lenguas Extranjeras	22	30	30
Letras	3	5	5
Pedagogía	13	25	25
Periodismo	11	3	3
Trabajo Social	6	8	8
ECÓNOMO - ADMINISTRATIVA	294	256	230
Administración Aduanera	15	15	12
Administración Banca y Finanzas	4	10	8
Administración de Empresas	67	53	45
Administración pública	3	20	17
Comercio Internacional	21	33	26
Contaduría Pública y Finanzas	53	40	40
Economía	76	50	50
Informática Administrativa	55	35	32
FÍSICO - MATEMÁTICA	20	73	73
Arquitectura	9	50	50
Física	1	2	2
Ingeniería Civil	3	2	2
Ingeniería Eléctrica Industrial	3	4	4
Ingeniería Mecánica Industrial	4	15	15
Ingeniería Química Industrial	4	15	15

CUADRO No. 7.3
PROGRAMA DE ASESORÍA ACADÉMICA, SEGÚN ÁREA Y CARRERA
UNAH 2008

ÁREA / CARRERA	ASESORES ACADÉMICOS	ESTUDIANTES ATENDIDOS	NÚMERO DE CONSULTAS
UNAH VALLE DE SULA	38		
CURLA	43		
CUROC	45		
CURC	54		
CURLP	38		

Fuente: Vicerrectoría de Orientación y Asuntos Estudiantiles y Área de Estadísticas y Sistemas de Información Institucional SEDI

CUADRO No. 7.4
PROGRAMA DE ASESORÍA CAPACITACIÓN Y APOYO AGRUPACIONES
ESTUDIANTILES. UNAH 2008

SECTOR /CARRERA	NÚMERO DE ESTUDIANTES ATENDIDOS		
TIPO DE AGRUPACIONES	ASESORÍA	CAPACITACIÓN	APOYO
TOTAL	133	30	133
ACADÉMICOS			
ARTÍSTICOS	133	30	133
CIENTIFICOS			
CULTURALES			
DEPORTIVOS			
SOCIALES			
OTROS			

Fuente: Vicerectoría de Orientación y Asuntos Estudiantiles y Área de Estadísticas y Sistemas de Información Institucional SEDI

CUADRO No. 7.5
PROGRAMA DE SALUD. UNAH 2008

PROGRAMAS	ESTUDIANTES ATENDIDOS	NUMERO DE CONSULTAS	EMPLEADOS ATENDIDOS
TOTAL	34,675	57,337	1,050
PREVENTIVOS	34,675	10,521	1,050
a) Exámenes Físicos	6,625	6,625	1,050
b) Exámenes Detectores de Enfermedades Transmisión y SIDA	3,896	3,896	
c) Charlas sobre Educación y Salud	2,160		
d) Conserjerías	16,618		
e) Brigadas Médicas (Centros Regionales)	5,376		
ASISTENCIALES		46,816	
a) Servicios Médicos		16,181	
b) Servicios Enfermería		9,284	
c) Servicios Farmacia		6,563	
d) Servicios Laboratorio		10,084	
e) Servicios Odontológicos		3,264	
f) Servicios Trabajo Social		1,014	
f) Servicios Psicología		426	

Fuente: Vicerectoría de Orientación y Asuntos Estudiantiles y Área de Estadísticas y Sistemas de Información Institucional SEDI